

УТВЕРЖДАЮ

Директор ГБУ ДПО «СПбЦОКОиИТ»


_____ О. В. Дуброва

АНАЛИТИЧЕСКИЙ ОТЧЕТ

**«Результаты всероссийских проверочных работ
2025 года обучающихся образовательных организаций
Санкт-Петербурга»**

Санкт-Петербург
2025

ОГЛАВЛЕНИЕ

Оглавление	3
Введение	4
Подходы к анализу результатов	5
Сведения о работах и участниках	8
Анализ результатов на уровне региона и районов	13
Показатели описательной статистики	13
Распределение участников по баллам	13
Распределение участников по квартилям.....	46
Начальное общее образование	48
Основное общее образование	50
Среднее общее образование	61
Выполнение работ в целом и по уровням сложности	65
Начальное общее образование	65
Основное общее образование	66
Среднее общее образование	70
Функциональная грамотность	72
Выявление региональных образовательных дефицитов	74
Предметные дефициты.....	77
Метапредметные дефициты.....	114
Динамика результатов.....	118
Анализ результатов на уровне образовательных организаций. Выявление групп риска.....	121
Выводы	126
Приложения.....	128
Приложение 1. Приказ Рособнадзора от 13.05.2024 № 1008	128
Приложение 2. Распоряжение Комитета по образованию от 07.02.2025 № 106-Р.....	131
Приложение 3. Результаты ВПР-2025 в разрезе региона, районов и отдельных групп учреждений.....	133

ВВЕДЕНИЕ

Аналитический отчет подготовлен на основании п. 2.4. распоряжения Комитета по образованию от 07.02.2025 № 106-р «О проведении мониторинга качества подготовки обучающихся образовательных организаций в форме всероссийских проверочных работ в Санкт-Петербурге в 2025 году».

Целью анализа результатов является подготовка материалов для разработки и принятия управленческих решений субъектами региональной системы оценки качества образования.

В отчете используются следующие термины и сокращения:

ВПР — всероссийские проверочные работы

КИМ — контрольно-измерительные материалы

ФИС ОКО — федеральная информационная система оценки качества образования

ФИОКО — Федеральный институт оценки качества образования

Комитет — Комитет по образованию

ОО — общеобразовательная организация

ШНОР — школы с низкими образовательными результатами

Необъективные — школы с признаками необъективного проведения ВПР

РУ, РУС — русский язык

МА, МАТ — математика

МУ — математика углубленная

ОМ — окружающий мир

ОБ, ОБЩ — обществознание

ГЕ, ГЕО — география

БИ, БИО — биология

ИС, ИСТ — история

ИНФ — информатика

ФИ, ФИЗ — физика

ФУ — физика углубленная

ХИ, ХИМ — химия

АЯ — английский язык

НЯ — немецкий язык

ФЯ — Французский язык

ЛИ, ЛИТ — литература

ЛЧ — литературное чтение

Б — базовый уровень

П — повышенный уровень

В — высокий уровень

УУД — универсальные учебные действия

ПОДХОДЫ К АНАЛИЗУ РЕЗУЛЬТАТОВ

В отчете результаты ВПР-2025 представлены по Санкт-Петербургу, районам, школам и по следующим группам образовательных организаций:

- школы с низкими образовательными результатами;
- образовательные организации с признаками необъективных результатов;
- школы, находящиеся в подчинении Комитета по образованию;
- частные образовательные организации;
- иные образовательные организации (учреждения среднего профессионального образования, а также организации федерального уровня или регионального подчинения, но не находящиеся в ведении Комитета по образованию).

В строке «Санкт-Петербург» в таблицах и диаграммах приведены данные по всем образовательным организациям районного подчинения и школам, находящимся в ведении Комитета по образованию.

Результаты по школам представлены в отчете в обобщенном виде.

На уровне региона, районов Санкт-Петербурга и отдельных групп образовательных организаций для определения уровня и объективности результатов используются следующие показатели¹:

- доля обучающихся классов, попавших в нижний квартиль результатов ВПР по предмету, рассчитанная с поправкой на уровень объективности результатов ВПР, в отчетном периоде, в разрезе районов;
- доля обучающихся классов, попавших в верхний квартиль результатов ВПР по предмету, рассчитанная с поправкой на уровень объективности результатов ВПР, в отчетном периоде, в разрезе районов;
- процент выполнения заданий базового уровня ВПР по предмету в классах, рассчитанный с поправкой на уровень объективности результатов ВПР, в отчетном периоде;
- процент выполнения заданий повышенного и высокого уровней ВПР по предмету в классах, рассчитанный с поправкой на уровень объективности результатов ВПР, в отчетном периоде;
- распределение участников ВПР по предмету в классах по набранным баллам.

Мониторинг показателей выполнен как по учебным предметам (обязательным и на основе случайного выбора) и предметным областям (общественно- и естественно-научной), так и по уровням образования — начальное, основное и среднее.

Расчет всех показателей проводится на основе данных, содержащихся в отчетах «Индивидуальные результаты» в ФИС ОКО.

Для определения региональных предметных и метапредметных дефицитов рассматриваются задания, процент выполнения которых ниже общероссийских показателей.

¹ Распоряжение Комитета по образованию Санкт-Петербурга от 14.07.2023 № 938-р «Об утверждении Положения о Санкт-Петербургской региональной системе оценки качества образования».

Динамика результатов по Санкт-Петербургу определяется через разницу процента выполнения работ за текущую и предыдущую волну проведения ВПР.

Для образовательных организаций используется система отдельных показателей и маркеров (см. таблицу 1), позволяющих определить уровень и объективность результатов, а также выделить региональные группы риска.

По итогам каждой ВПР для всех школ, обучающиеся которых приняли участие в работе, рассчитываются показатели. Если значение показателя удовлетворяет условиям, определенным на региональном уровне, то школе присваивается маркер, равный 1.

Таблица 1
Маркеры уровня и объективности результатов

№	Показатель	Условия присвоения маркера
Маркеры уровня результатов		
M1	Процент выполнения работы	Если ниже, чем по Санкт-Петербургу, на 5 % и более
M2_Б	Процент выполнения заданий базового уровня	Если ниже, чем по Санкт-Петербургу, на 5 % и более
M2_В	Процент выполнения заданий повышенного и высокого уровней	Если ниже, чем по Санкт-Петербургу, на 5 % и более
M3	Процент заданий с результатом ниже, чем по Санкт-Петербургу, на 5 % и более	Если таких заданий больше 30 %
M4	Процент участников в нижнем квартиле	Если процент участников в нижнем квартиле больше 25 %
M5	Процент участников в верхнем квартиле	Если процент участников меньше 25 %
Маркеры объективности результатов		
M6	Пересечение доверительных интервалов среднего балла по ОО и Санкт-Петербургу	Если не пересекаются
M7	Среднее модуля разности отметок по журналу и за ВПР	Если больше 0,5
M8	Наличие скачка в распределении первичных баллов участников на нижней границе отметки «3»	Если одновременно: – количество участников больше 20; – процент участников, набравших балл, равный нижней границе отметки «3», больше 10; – процент участников, набравших балл, равный верхней границе отметки «2», меньше 10
M9	Процент расхождения количества участников обязательных для всех ОО ВПР и количества обучающихся в ОО ² (процент явки)	Если одновременно: – явка меньше 75 %; – в ОО больше 15 обучающихся в параллели

² Количество обучающихся определяется из данных, внесенных образовательной организацией в личном кабинете ФИС ОКО в форму на участие в ВПР-2025 и форму сбора корректировок количества участников и образовательных программ.

«М2_Б» и «М2_В» не рассчитываются, если в работе задания только базового уровня. В таком случае максимальное количество маркеров уровня результатов равно 4, во всех остальных — 6.

«М9» рассчитывается только для обязательных для всех школ работ по русскому языку, математике в 4–8 и 10-х классах. Для этих работ максимальное количество маркеров объективности результатов, которое может набрать школа, равно 4, для всех остальных ВПР — 3.

Для образовательной организации определяется количество и процент набранных маркеров уровня и объективности результатов по работе. При этом следует учитывать, что маркеры уровня результатов направлены в первую очередь на выявление низких результатов, т. е. чем больше сумма или процент набранных маркеров уровня результатов, тем ниже показатели образовательной организации в рассматриваемой работе или группе работ. Для общей оценки рассчитывается средний процент набранных маркеров по всем ВПР.

СВЕДЕНИЯ О РАБОТАХ И УЧАСТНИКАХ

В соответствии с приказом Федеральной службы по надзору в сфере образования и науки от 13.05.2024 № 1008 (*приложение № 1*), в период с 11 апреля по 16 мая 2025 года обучающиеся 4–8, 10 классов школ Санкт-Петербурга приняли участие в написании всероссийских проверочных работ. На федеральном уровне ВПР регламентировались Порядком проведения, на региональном — распоряжением Комитета от 07.02.2025 № 106-р «О проведении мониторинга качества подготовки обучающихся образовательных организаций в форме всероссийских проверочных работ в Санкт-Петербурге в 2025 году» (*см. приложение № 2*).

На основании Порядка проведения участниками работ в 4–7-х классах по каждому учебному предмету являлись все обучающиеся соответствующих параллелей всех ОО региона, реализующих образовательные программы начального общего, основного общего, среднего общего образования. Обучающиеся 8 и 10-х классов в соответствии с пунктом 16 Правил проведения мероприятий по оценке качества образования, утвержденных постановлением Правительства Российской Федерации от 30.04.2024 № 56, в течение одного года принимают участие не более чем в одном исследовании — ВПР, национальных сопоставительных исследованиях качества общего образования или международных исследованиях.

ВПР-2025 проводились по математике, русскому языку, иностранным языкам (английскому, немецкому или французскому), окружающему миру, литературному чтению/литературе, информатике, общественно-научным (история, обществознание, география) и естественно-научным (биология, физика, химия) предметам. По математике и/или физике в 7–8-х классах с углубленным изучением предметов ВПР проводились на углубленном уровне.

Обучающиеся 4-х классов написали три работы (математика, русский язык и один предмет на основе случайного выбора), 5–8 и 10-х классов — четыре (математика, русский язык и два предмета на основе случайного выбора).

Школам была предоставлена альтернативная возможность выполнения обучающимися работ не в традиционной (бумажной), а в компьютерной форме по учебным предметам «История», «Биология» в 5–8-х классах, «География» и «Обществознание» в 6–8-х классах.

Для участия в ВПР-2025 было заявлено³ 715 образовательных организаций Санкт-Петербурга, среди которых 628 являются школами, находящимися в подчинении районных администраций, 10 — в подчинении Комитета, 58 частных ОО, 19 образовательных учреждений иного подчинения и уровня образования (подчинения других комитетов, среднего профессионального и высшего образования, федерального подчинения).

В общей сложности было получено 1 049 044 результата.

³ Под заявками понимается факт заполнения образовательной организацией в личном кабинете ФИС ОКО формы на участие в ВПР-2025 и формы сбора корректировок количества участников и образовательных программ.

Необходимо отметить тот факт, что в отчетах «Индивидуальные результаты» ряда образовательных организаций Невского района, выгруженных из ФИС ОКО, был отмечен технический бой на стороне ФИС ОКО. В связи с чем результаты по русскому языку обучающихся 7-х классов ГБОУ СОШ № 569, 8-х классов ГБОУ СОШ № 334 и по математике обучающихся 6-х классов ГБОУ гимназия № 528 не полностью отражают образовательные результаты данных ОО по указанным предметам.

Данные о количестве участников и явке на работы представлены в таблицах 2 и 3. Под количеством участников понимаются результаты, полученные на региональном уровне в ФИС ОКО. Явка вычисляется в процентах путем деления количества фактических участников на количество обучающихся, указанных ОО в заявке на ВПР-2025, и рассчитывается только для обязательных работ.

*Таблица 2
Сведения об участниках ВПР-2025*

Класс	Предмет	Режим работы	Кол-во ОО	Кол-во участников
4	Английский язык	случайный выбор	352	11 018
4	Литературное чтение	случайный выбор	305	8596
4	Математика	обязательная	646	55 328
4	Немецкий язык	случайный выбор	10	194
4	Окружающий мир	случайный выбор	628	34 354
4	Русский язык	обязательная	646	55 483
4	Французский язык	случайный выбор	6	142
5	Английский язык	случайный выбор	356	10 542
5	Биология	случайный выбор	640	36 729
5	География	случайный выбор	446	14 384
5	История	случайный выбор	628	32 192
5	Литература	случайный выбор	299	8311
5	Математика	обязательная	648	52 402
5	Немецкий язык	случайный выбор	9	164
5	Русский язык	обязательная	648	52 206
5	Французский язык	случайный выбор	12	216
6	Английский язык	случайный выбор	359	9748
6	Биология	случайный выбор	609	25 378
6	География	случайный выбор	600	25 008
6	История	случайный выбор	579	16 207
6	Литература	случайный выбор	306	8097
6	Математика	обязательная	648	51 114
6	Немецкий язык	случайный выбор	9	117
6	Обществознание	случайный выбор	580	16 392
6	Русский язык	обязательная	648	51 611
6	Французский язык	случайный выбор	9	146
7	Английский язык	случайный выбор	343	8904
7	Биология	случайный выбор	466	12 099
7	География	случайный выбор	542	13 361

Класс	Предмет	Режим работы	Кол-во ОО	Кол-во участников
7	Информатика	случайный выбор	261	6579
7	История	случайный выбор	584	15 391
7	Литература	случайный выбор	287	7051
7	Математика	обязательная	633	45 218
7	Математика (углубленная)	обязательная	42	2628
7	Немецкий язык	случайный выбор	13	167
7	Обществознание	случайный выбор	584	15 404
7	Русский язык	обязательная	653	47 809
7	Физика	случайный выбор	532	14 255
7	Физика (углубленная)	случайный выбор	12	307
7	Французский язык	случайный выбор	9	173
8	Английский язык	случайный выбор	350	8588
8	Биология	случайный выбор	400	9373
8	География	случайный выбор	465	10 721
8	Информатика	случайный выбор	148	3510
8	История	случайный выбор	600	15 241
8	Литература	случайный выбор	282	6785
8	Математика	обязательная	637	43 415
8	Математика (углубленная)	обязательная	55	3303
8	Немецкий язык	случайный выбор	12	130
8	Обществознание	случайный выбор	593	14 953
8	Русский язык	обязательная	663	46 429
8	Физика	случайный выбор	450	10 791
8	Физика (углубленная)	случайный выбор	13	337
8	Французский язык	случайный выбор	7	115
8	Химия	случайный выбор	439	10 748
10	Английский язык	случайный выбор	275	5865
10	География	случайный выбор	391	8463
10	История	случайный выбор	306	6617
10	Литература	случайный выбор	273	5795
10	Математика	обязательная	647	25 128
10	Немецкий язык	случайный выбор	6	81
10	Обществознание	случайный выбор	288	6178
10	Русский язык	обязательная	647	25 282
10	Физика	случайный выбор	353	7893
10	Французский язык	случайный выбор	9	108
10	Химия	случайный выбор	357	7770

Таблица 3
Сведения о явке участников ВПР-2025 на обязательные работы

Класс	Предмет	Кол-во ОО	Кол-во участников	Явка, %
4	Математика	646	55 328	91,78
4	Русский язык	646	55 483	93,39
5	Математика	648	52 402	89,53
5	Русский язык	648	52 206	90,64

Класс	Предмет	Кол-во ОО	Кол-во участников	Явка, %
4	Математика	646	55 328	91,78
6	Математика	648	51 114	88,01
6	Русский язык	648	51 611	90,03
7	Математика	633	45 218	88,47
7	Математика (углубленная)	42	2628	
7	Русский язык	653	47 809	88,40
8	Математика	637	43 415	87,76
8	Математика (углубленная)	55	3303	
8	Русский язык	663	46 429	87,22
10	Математика	647	25 128	86,20
10	Русский язык	647	25 282	86,73

Количество обучающихся и образовательных организаций, принимавших участие в конкретной работе, зависит от обязательности той или иной работы, а также от реализуемых в учреждении образовательных программ.

В таблице 4 перечислены образовательные организации, в которых расхождение в явке на обязательные предметы составляет более 30 %. Красным цветом выделены ОО, расхождение в явке в которых зафиксировано в обеих обязательных работах в параллели, полужирным курсивом выделены ОО, в которых был отмечен технический сбой предоставления индивидуальных результатов из ФИС ОКО.

Таблица 4
ОО, в которых расхождение в явке на ВПР по обязательным предметам составляет более 30 %

Район	4 класс	5 класс	6 класс	7 класс	8 класс	10 класс
Адмиралтейский	225			225		
Василеостровский			19		12	17, 5
Выборгский		76				
Калининский	156			184	692	172
Кировский						282
Колпинский						455
Красногвардейский				394	664	532
Красносельский				414	247	293
Кронштадтский						
Курортный						
Московский			594		594, 353	372, 543, 643
Невский			528	569	331, 345, 334	458
Петроградский			173	99, 50	82	50, 82
Петродворцовый			426	417	417	421, 416, 430
Приморский			554, 440	440		440
Пушкинский				607		460
Фрунзенский				322	367	296
Центральный				294	209	80, 167, 206

Район	4 класс	5 класс	6 класс	7 класс	8 класс	10 класс
Школы городского подчинения (КО)					Специальная общеобразовательная школа № 2, 660	

Также расхождение в явке на обязательные предметы составило более 30 % в 7 и 8-х классах по обеим работам в СПб ГБПОУ «Олимпийские надежды» из группы учреждений иного подчинения.

АНАЛИЗ РЕЗУЛЬТАТОВ НА УРОВНЕ РЕГИОНА И РАЙОНОВ

Показатели описательной статистики

Основные статистические показатели, такие как средний балл, медиана, проценты выполнения заданий, распределение по отметкам, по каждой всероссийской проверочной работе в разрезе Санкт-Петербурга, административных районов и отдельных групп образовательных организаций приведены в *приложении № 3*.

Распределение участников по баллам

Начальное общее образование

В начальной школе по всем работам распределение участников по баллам приближено к нормальному и смещено вправо, что говорит о преобладании высоких результатов (см. рисунки 1–7).

Отмечены «выбросы» на границах отметок в работах по русскому языку, литературному чтению, английскому и французскому языкам. Необходимо обратить внимание на объективность проверки работ обучающихся начальных классов по этим предметам.

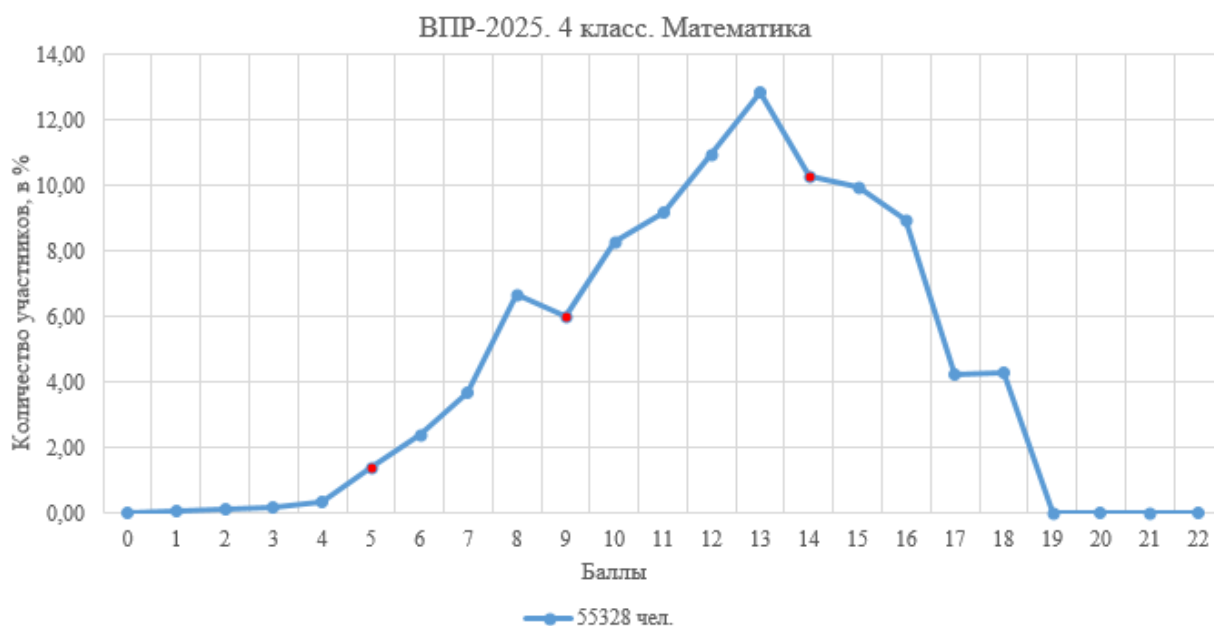


Рис. 1. Распределение по баллам участников ВПР по математике в 4-х классах



Рис. 2. Распределение по баллам участников ВПР по русскому языку в 4-х классах

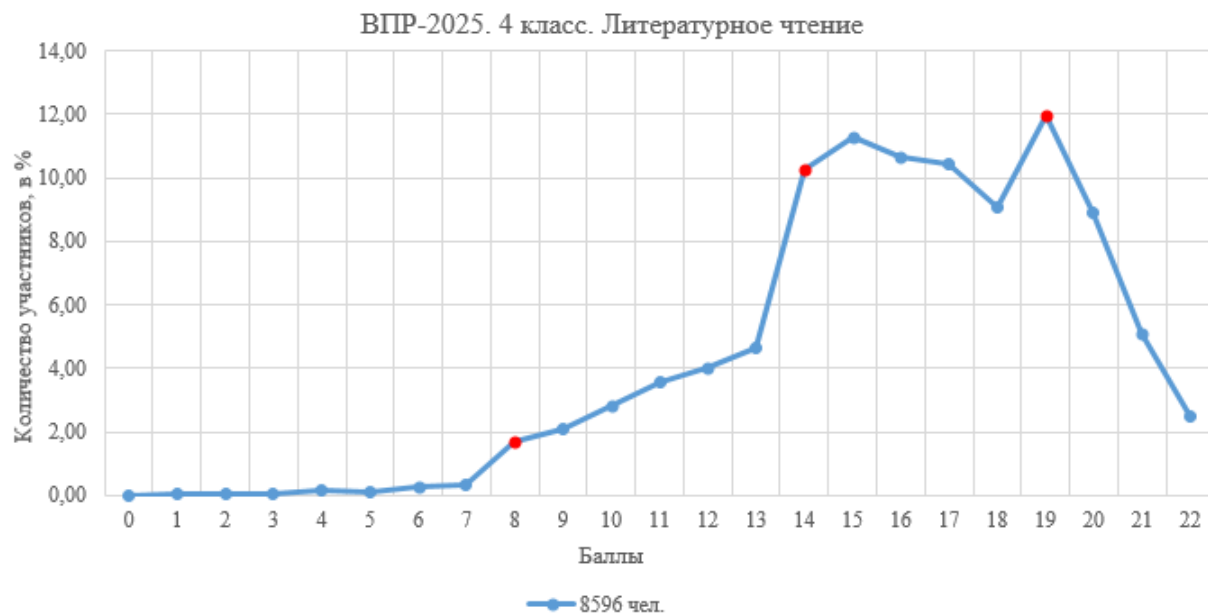


Рис. 3. Распределение по баллам участников ВПР по литературному чтению в 4-х классах

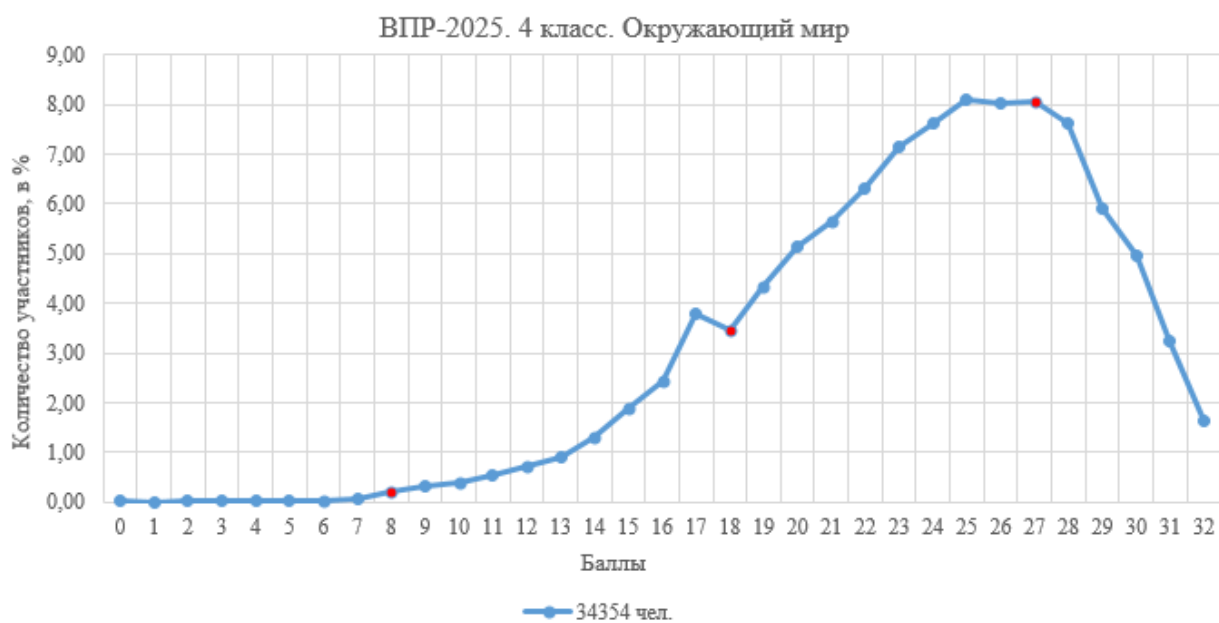


Рис. 4. Распределение по баллам участников ВПР по окружающему миру в 4-х классах

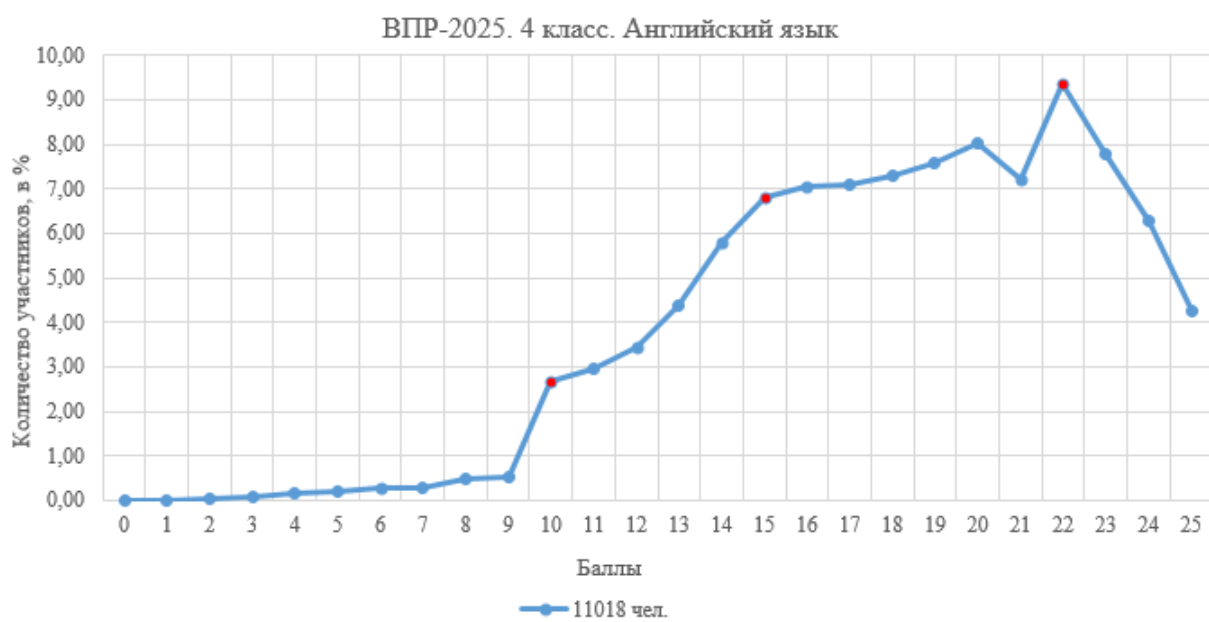


Рис. 5. Распределение по баллам участников ВПР по английскому языку в 4-х классах



Рис. 6. Распределение по баллам участников ВПР по немецкому языку в 4-х классах

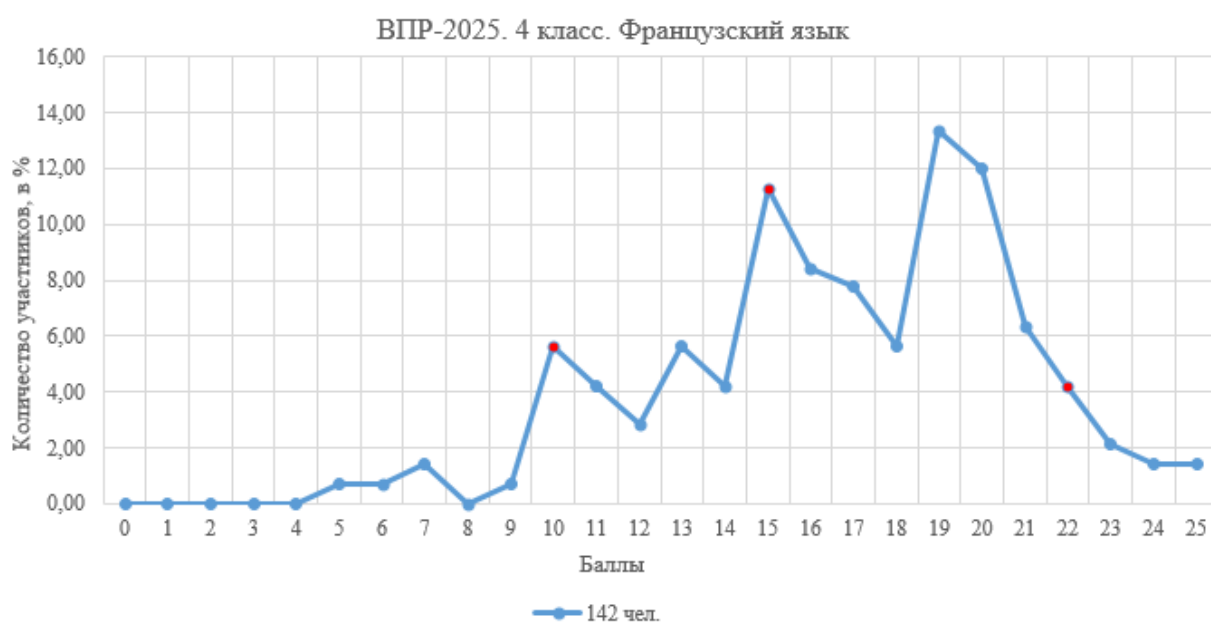


Рис. 7. Распределение по баллам участников ВПР по французскому языку в 4-х классах

Основное общее образование

Результаты обучающихся основной школы по русскому языку находятся в зоне высоких, при этом на диаграммах (рис. 8–11) видны скачки на границах отметки «3», что может свидетельствовать о необъективности проверки.



Рис. 8. Распределение по баллам участников ВПР по русскому языку в 5-х классах

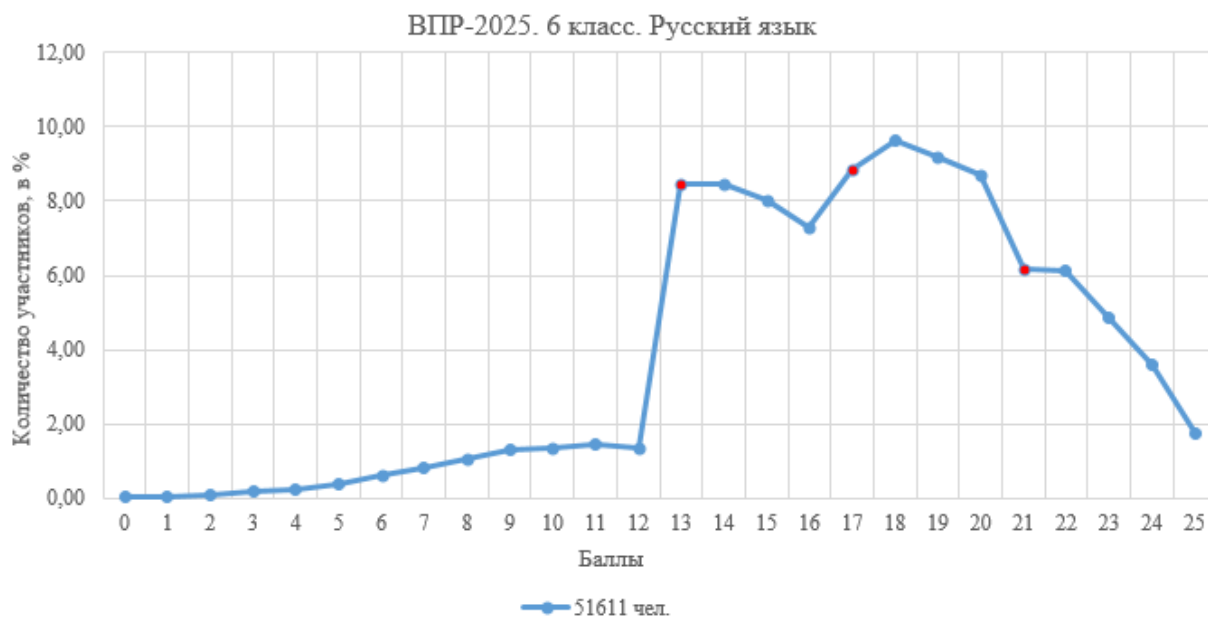


Рис. 9. Распределение по баллам участников ВПР по русскому языку в 6-х классах



Рис. 10. Распределение по баллам участников ВПР по русскому языку в 7-х классах



Рис. 11. Распределение по баллам участников ВПР по русскому языку в 8-х классах

В работах по математике распределение участников по баллам приближено к нормальному (см. рис. 12–17). При этом во всех работах отмечаются скачки на границе отметки «3», в работах 6, 7 и 8-х классов (углубленный уровень) скачки

зафиксированы также и на границе отметки «4», что может свидетельствовать о низком уровне объективности проверки работ.

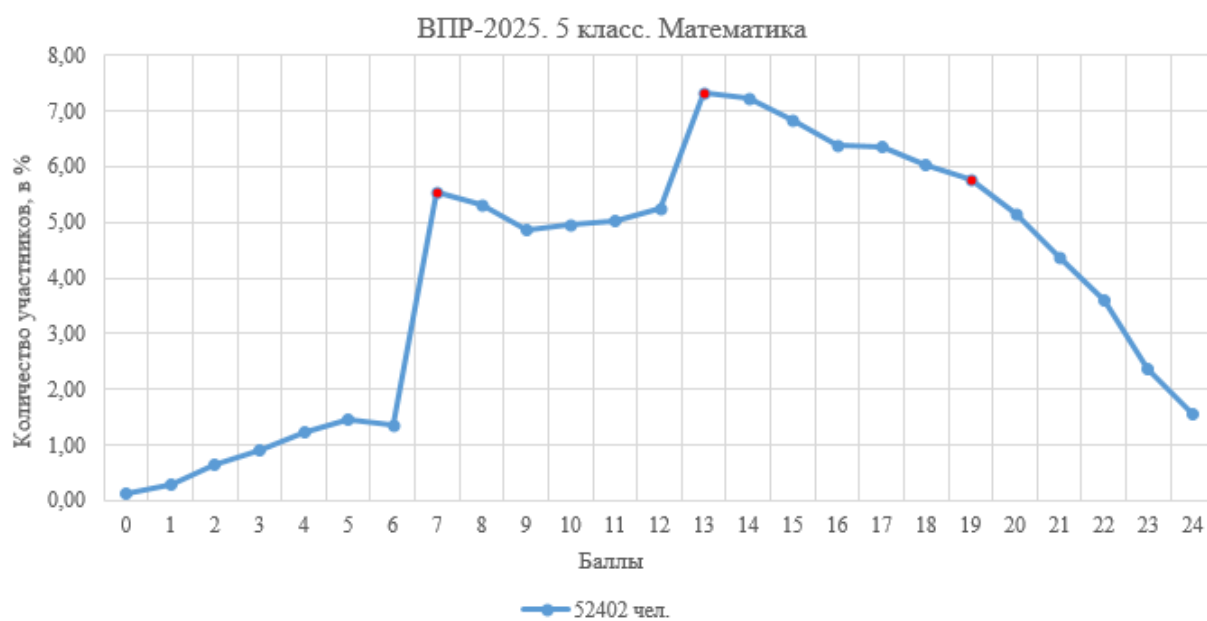


Рис. 12. Распределение по баллам участников ВПР по математике в 5-х классах

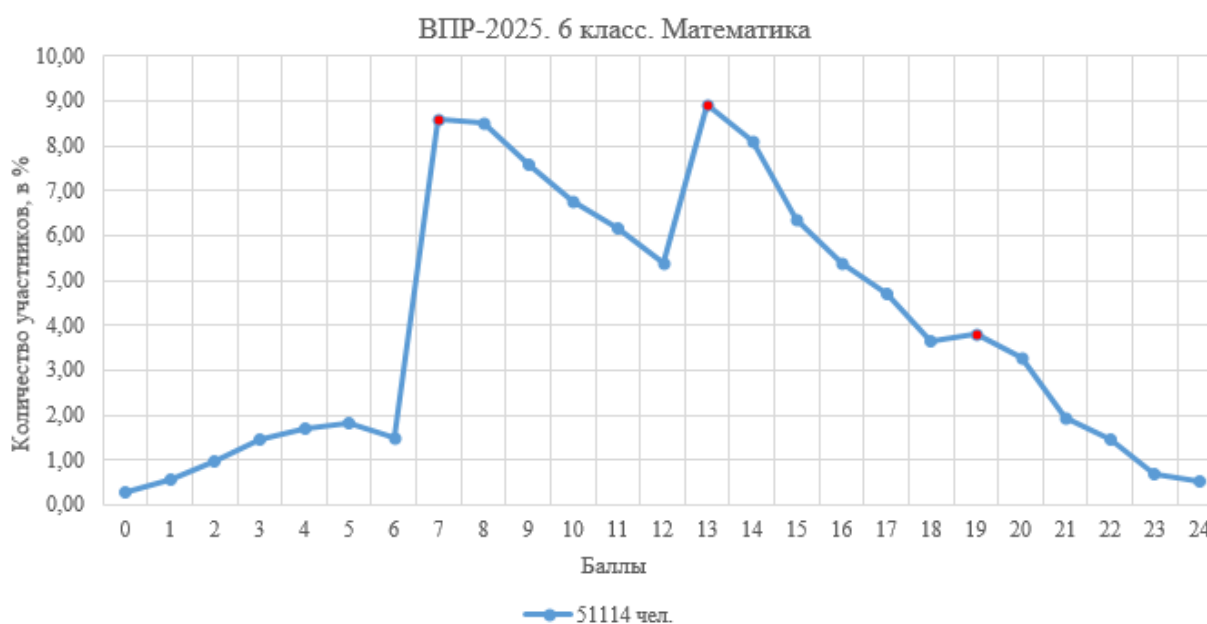


Рис. 13. Распределение по баллам участников ВПР по математике в 6-х классах

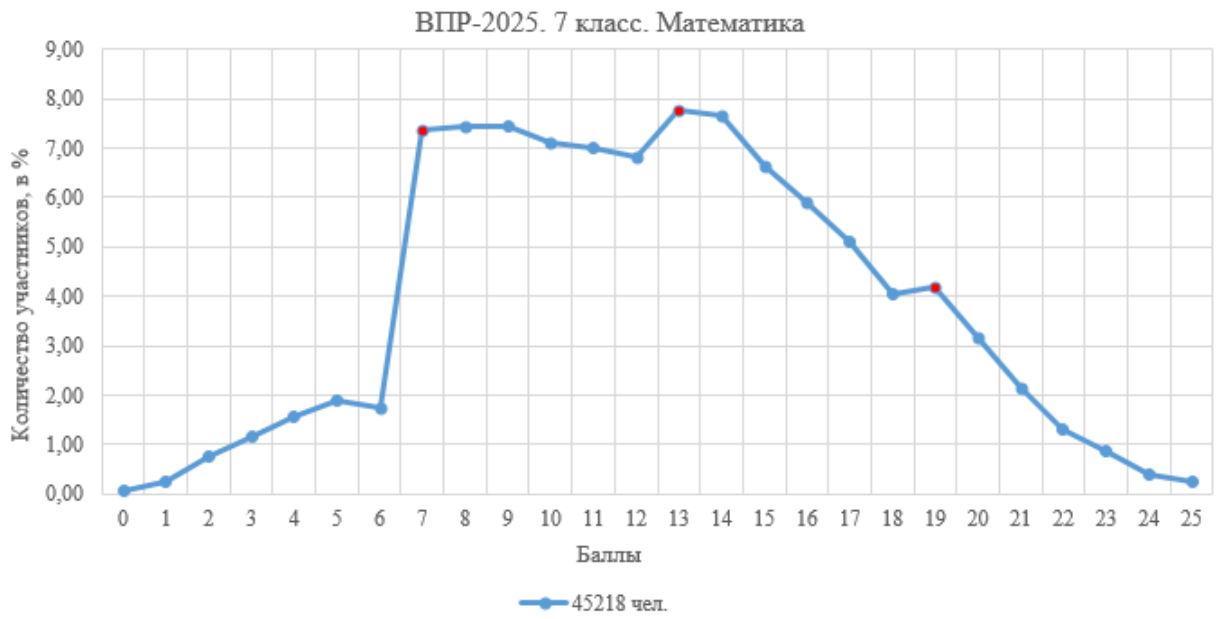


Рис. 14. Распределение по баллам участников ВПР по математике в 7-х классах

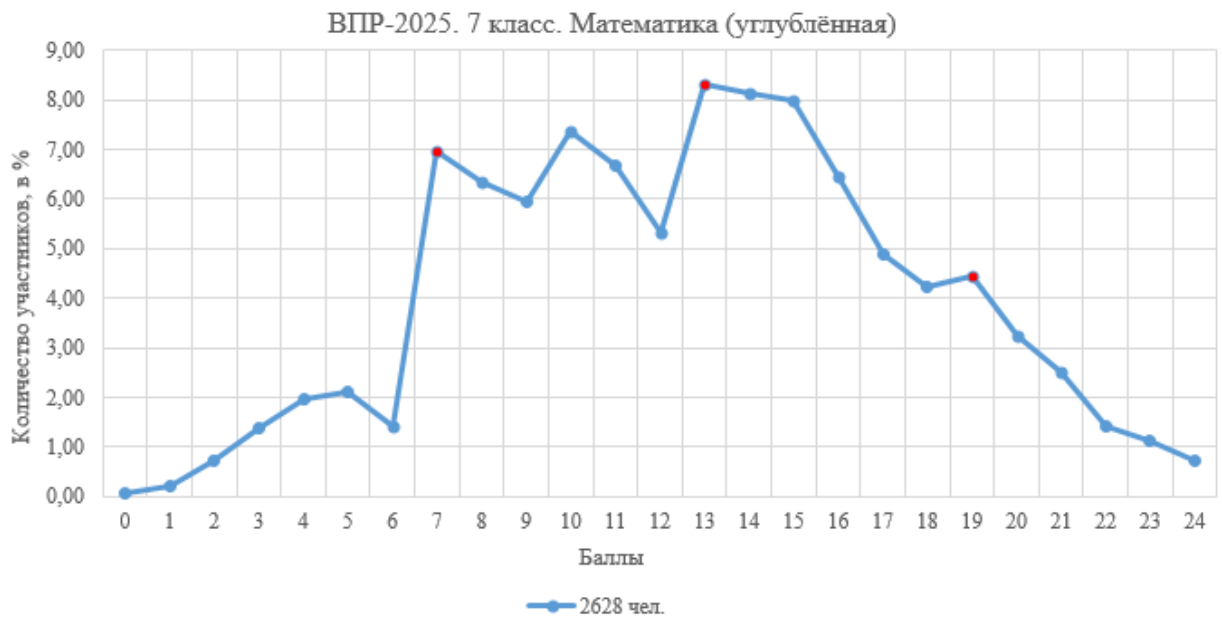


Рис. 15. Распределение по баллам участников ВПР по математике (углубленной) в 7-х классах

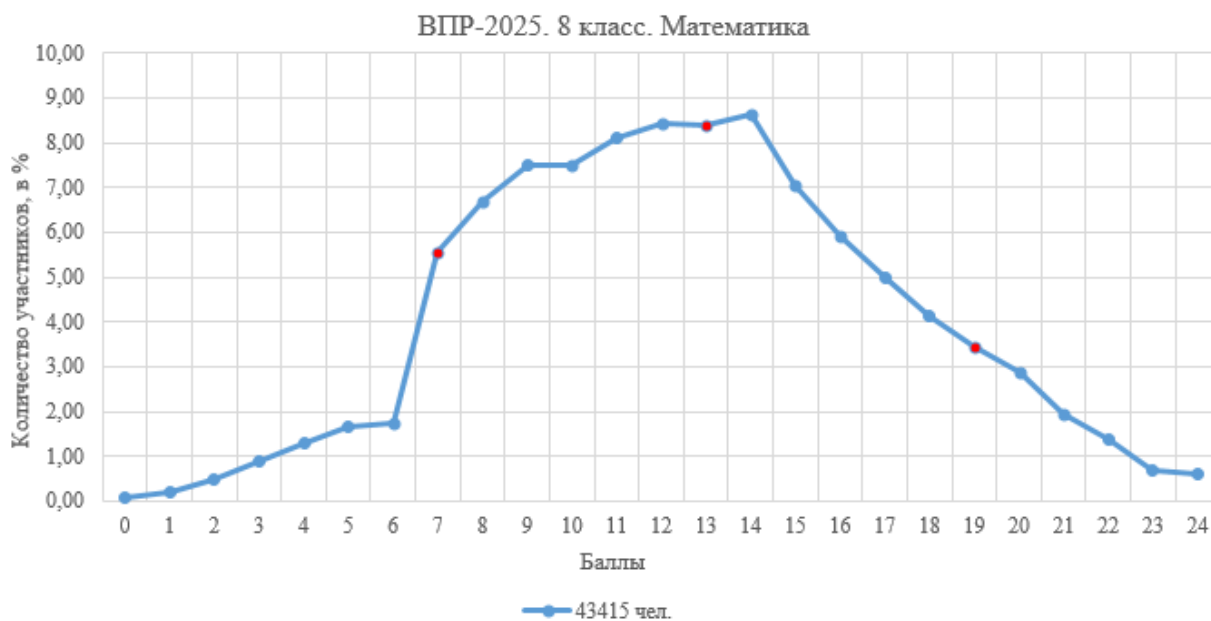


Рис. 16. Распределение по баллам участников ВПР по математике в 8-х классах



Рис. 17. Распределение по баллам участников ВПР по математике (углубленной) в 8-х классах

В общественно-научном направлении ВПР по истории, географии и обществознанию проходили в двух форматах, за исключением работы по географии в 5-х классах. Результаты распределения баллов по истории представлены на рисунках 18–21, по географии — на рисунках 22–25, по обществознанию — на рисунках 26–28.

В работах по истории кривые распределения бумажной и компьютерной формы совпадают, а характерные скачки на границах отметок отсутствуют, что говорит о высоком уровне объективности проверки работ.

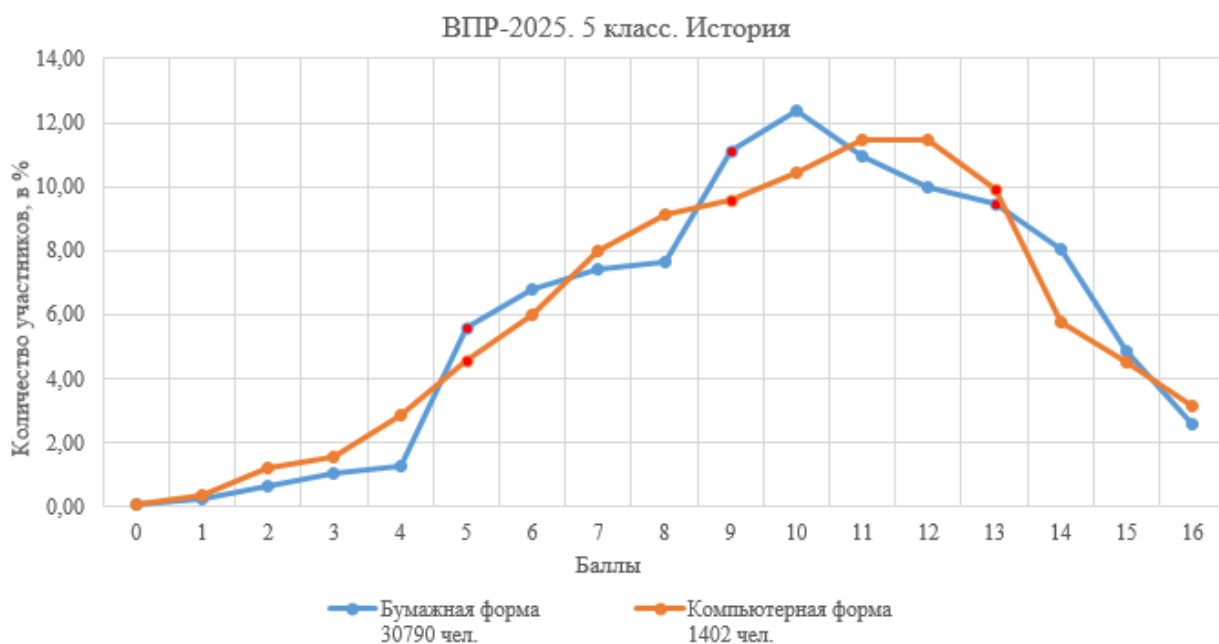


Рис. 18. Распределение по баллам участников ВПР по истории в 5-х классах

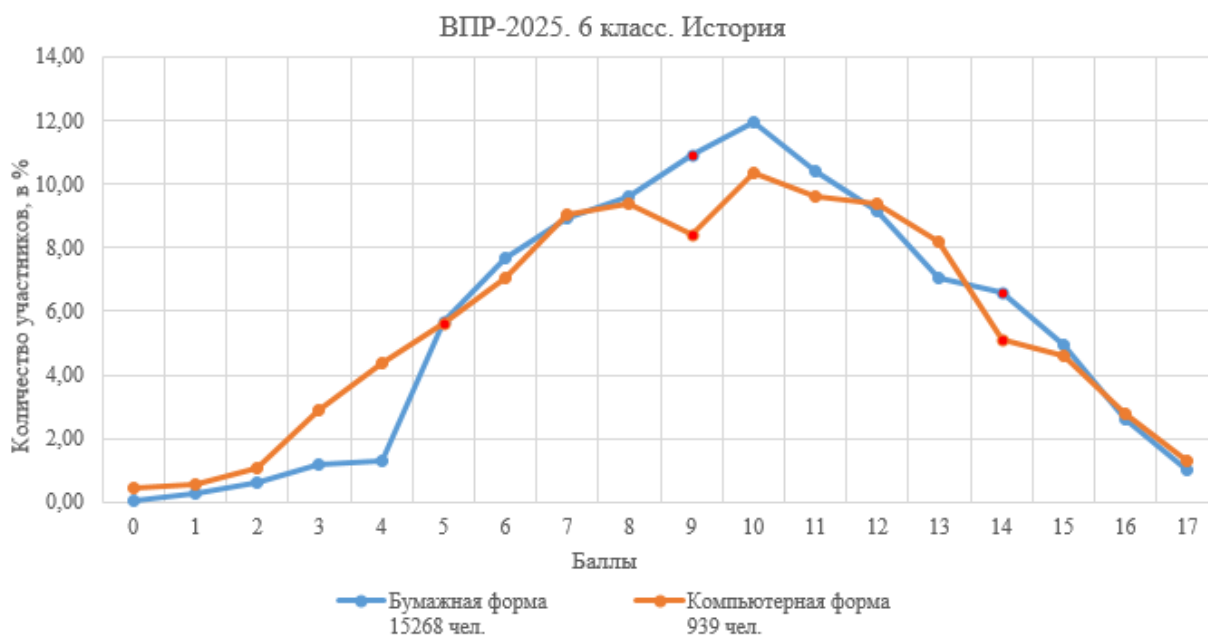


Рис. 19. Распределение по баллам участников ВПР по истории в 6-х классах

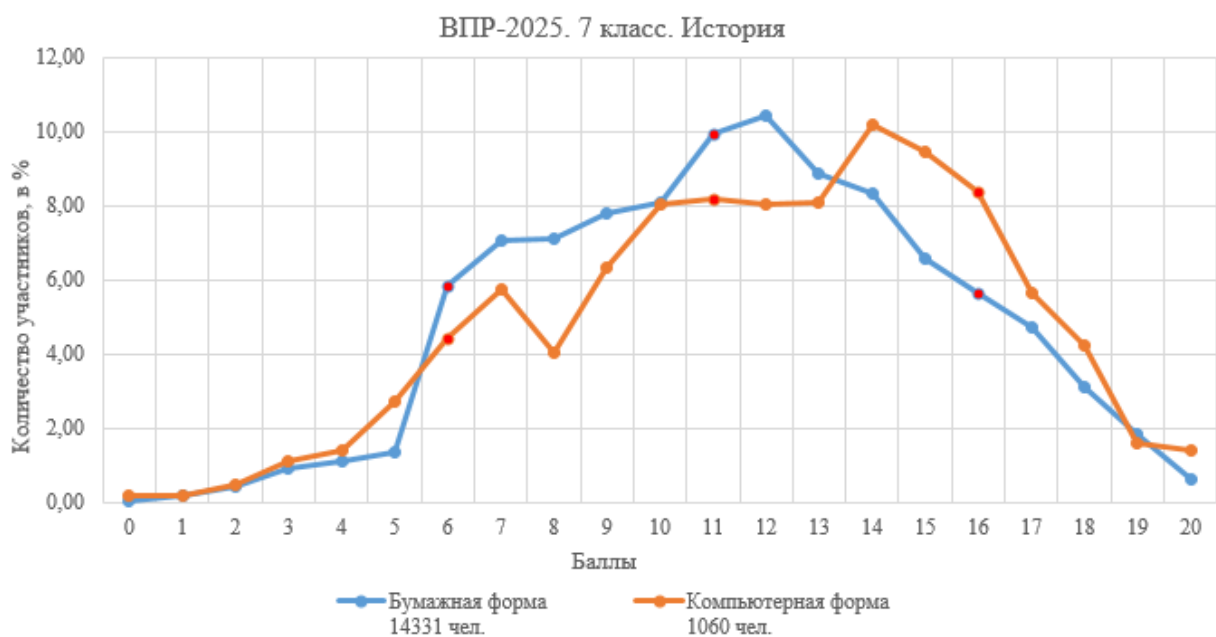


Рис. 20. Распределение по баллам участников ВПР по истории в 7-х классах

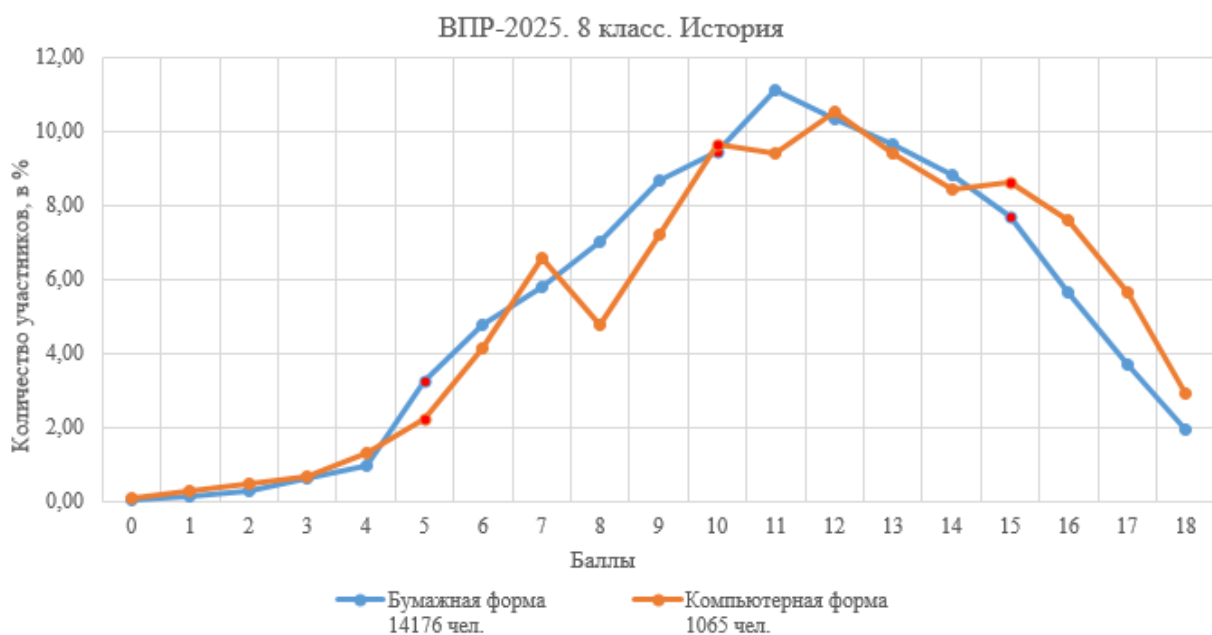


Рис. 21. Распределение по баллам участников ВПР по истории в 8-х классах

Кривая распределения баллов ВПР по географии в 5-х классах (рис. 22) немного смещена вправо, отмечены скачки на границах отметок «3» и «4», что может свидетельствовать о необъективности проверки работ.

Кривые распределения баллов по географии в 6–8-х классах практически совпадают, не имеют явных скачков и смещены в область высоких результатов, что говорит об объективности и достаточно высоком уровне результатов.

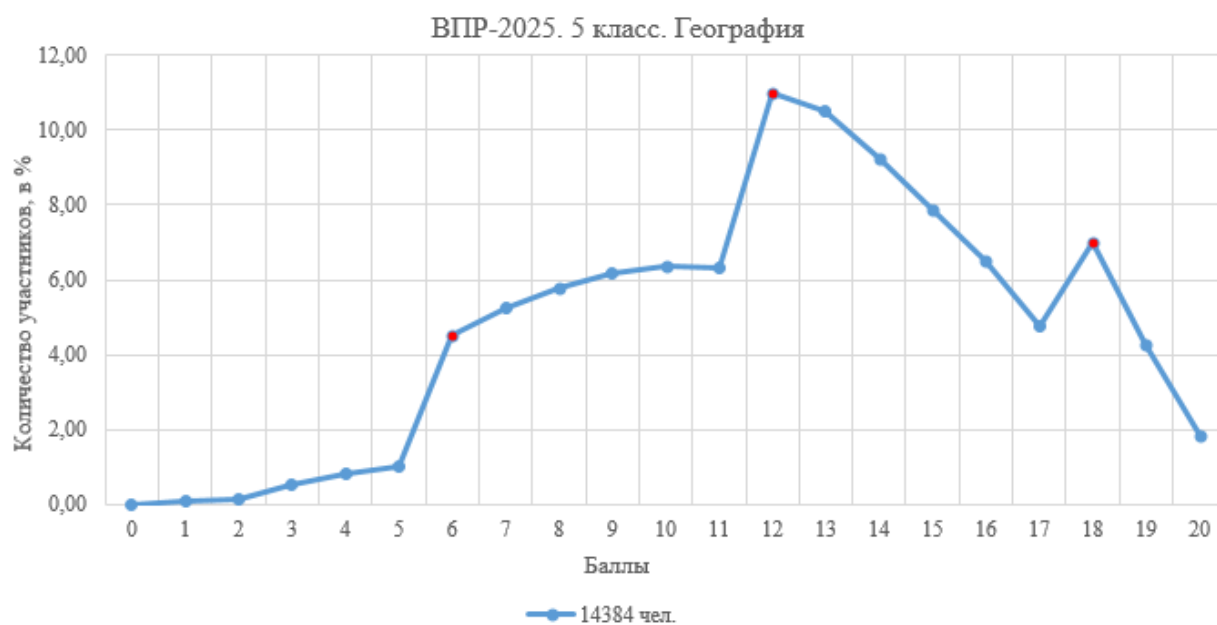


Рис. 22. Распределение по баллам участников ВПР по географии в 5-х классах

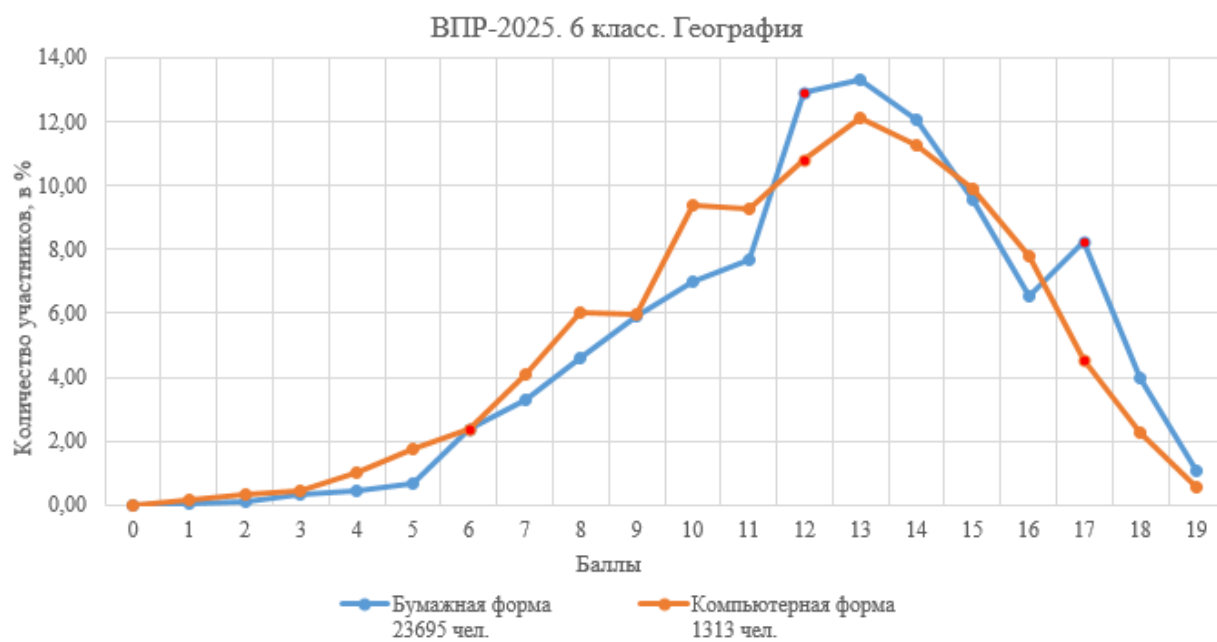


Рис. 23. Распределение по баллам участников ВПР по географии в 6-х классах



Рис. 24. Распределение по баллам участников ВПР по географии в 7-х классах

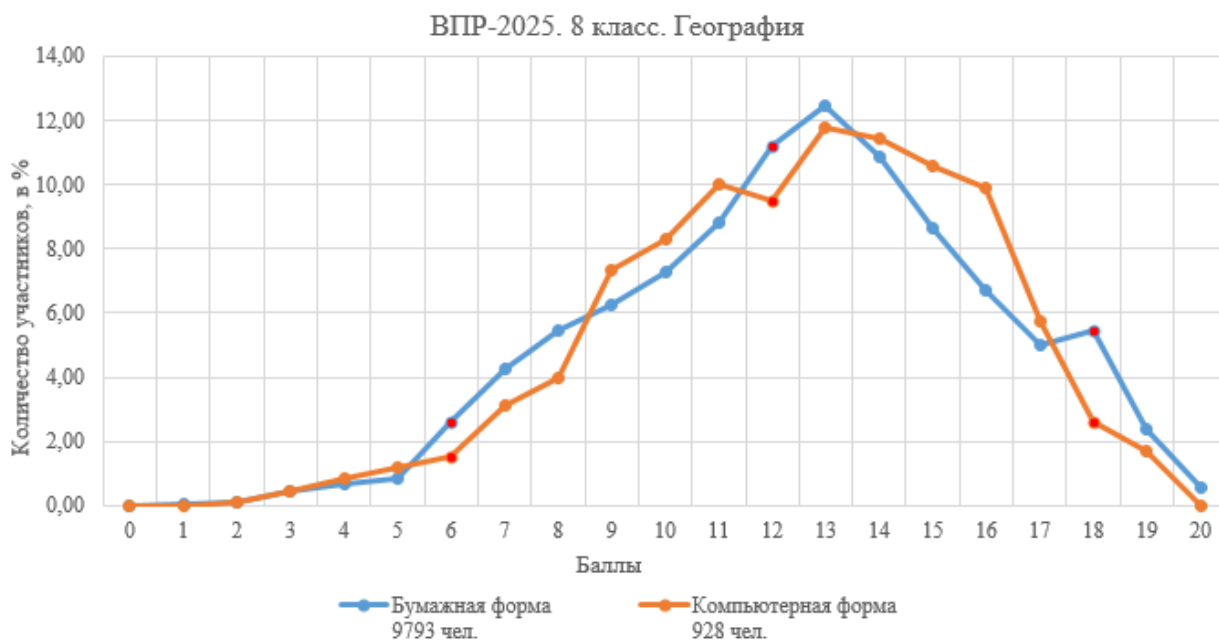


Рис. 25. Распределение по баллам участников ВПР по географии в 8-х классах

По обществузнанию во всех классах, которые выполняли ВПР в бумажной форме, отмечены скачки на границах отметок «3» и «4», что может говорить о необъективности проверки работ. Распределение баллов при выполнении работ в компьютерной форме приближено к нормальному.

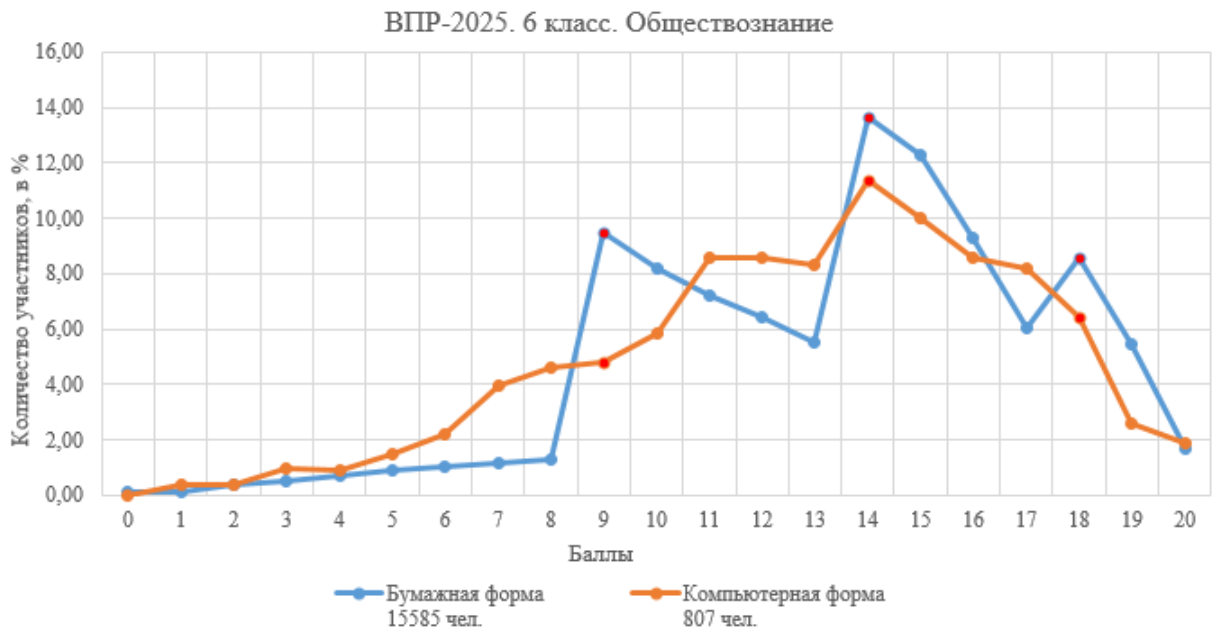


Рис. 26. Распределение по баллам участников ВПР по обществознанию в 6-х классах



Рис. 27. Распределение по баллам участников ВПР по обществознанию в 7-х классах

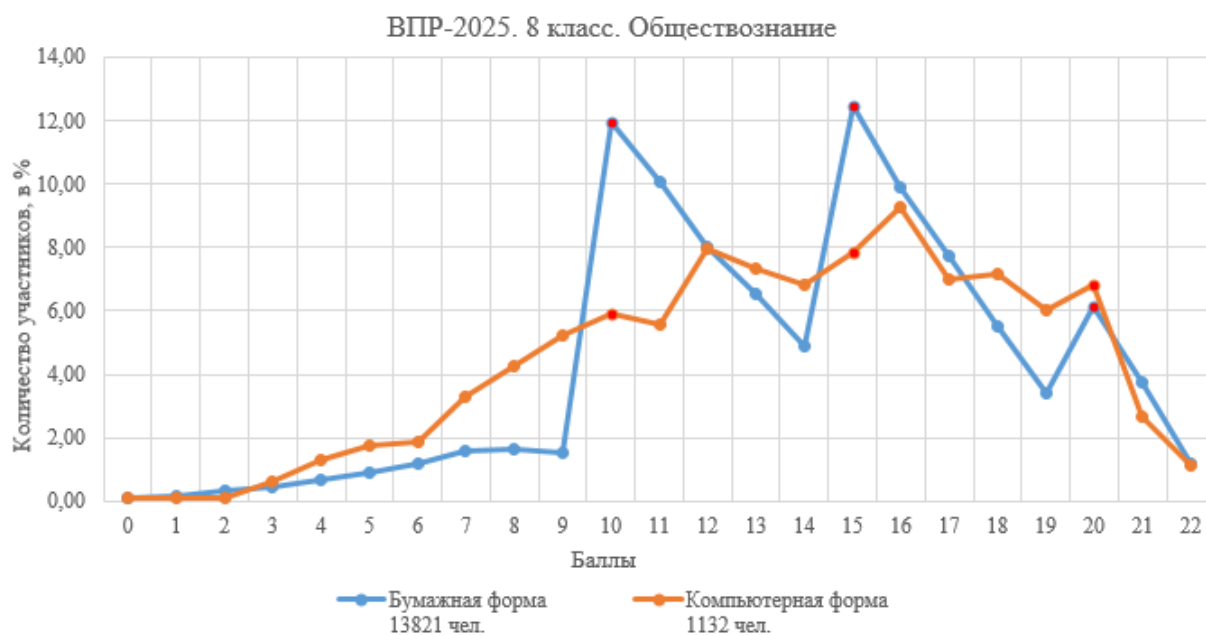


Рис. 28. Распределение по баллам участников ВПР по обществознанию в 8-х классах

В естественно-научном направлении ВПР по биологии также проходила в двух форматах. Кривые распределения при выполнении работ в бумажной и компьютерной формах практически совпадают, не имеют явных скачков и немного смещены вправо, что говорит о достаточно высоком уровне объективности проверки обеих форм работ и о высоких результатах.



Рис. 29. Распределение по баллам участников ВПР по биологии в 5-х классах



Рис. 30. Распределение по баллам участников ВПР по биологии в 6-х классах



Рис. 31. Распределение по баллам участников ВПР по биологии в 7-х классах

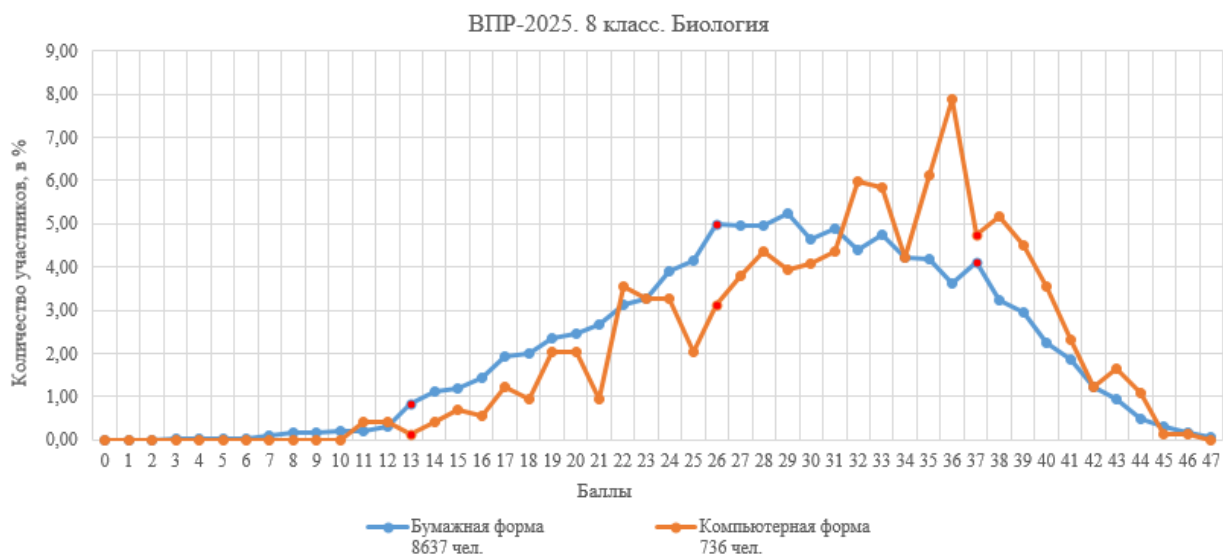


Рис. 32. Распределение по баллам участников ВПР по биологии в 8-х классах

Результаты ВПР по физике (рис. 33–36) практически идентичны в обоих классах, при этом отмечены скачки на границах отметок «3» и «4» как в работе базового, так и углубленного уровней, что может свидетельствовать о необъективности оценивания.

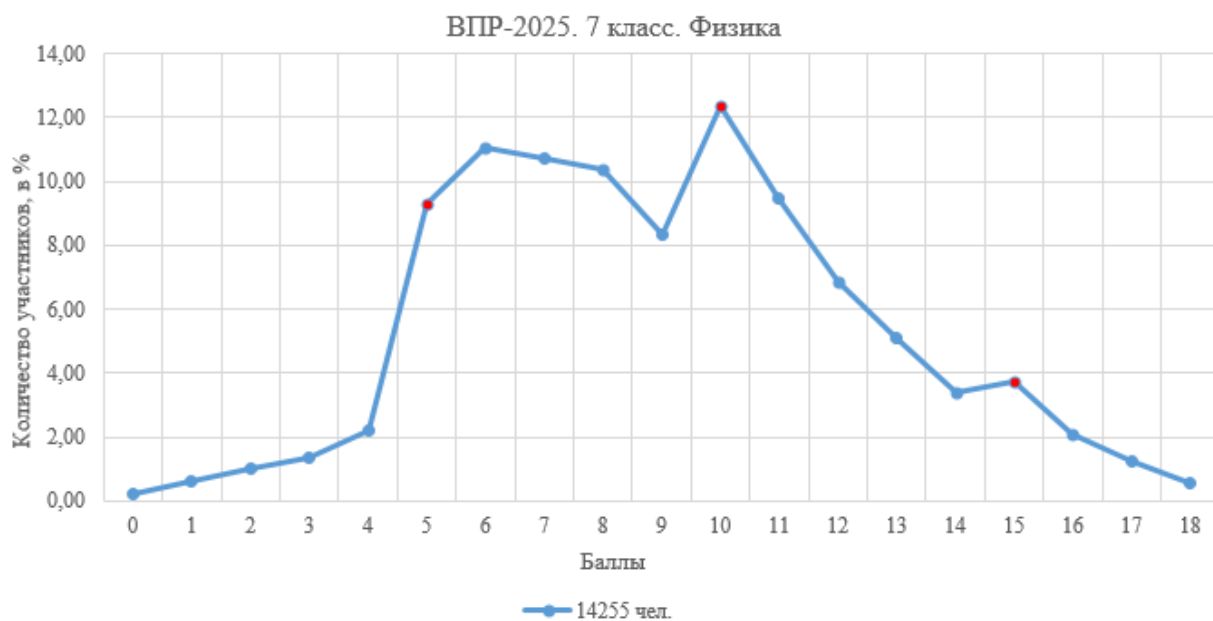


Рис. 33. Распределение по баллам участников ВПР по физике в 7-х классах



Рис. 34. Распределение по баллам участников ВПР по физике (углубленной) в 7-х классах

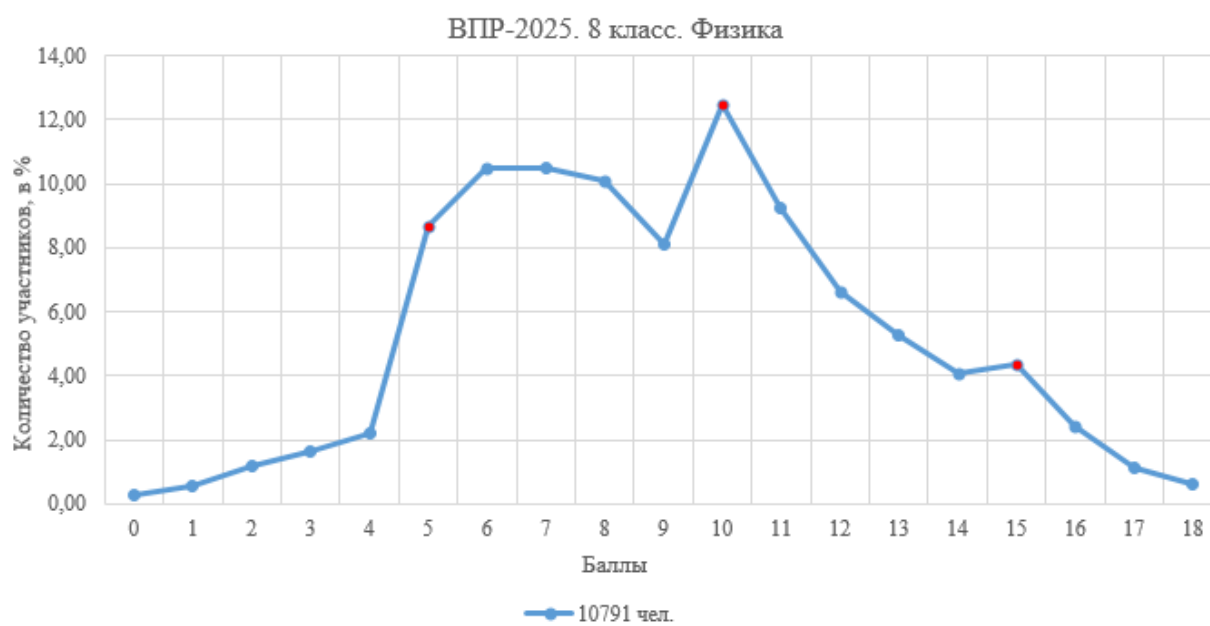


Рис. 35. Распределение по баллам участников ВПР по физике в 8-х классах



Рис. 36. Распределение по баллам участников ВПР по физике (углубленной) в 8-х классах

Кривая распределения баллов по химии смещена вправо, что говорит о высоких результатах, при этом отмечен скачок на границе отметки «3».

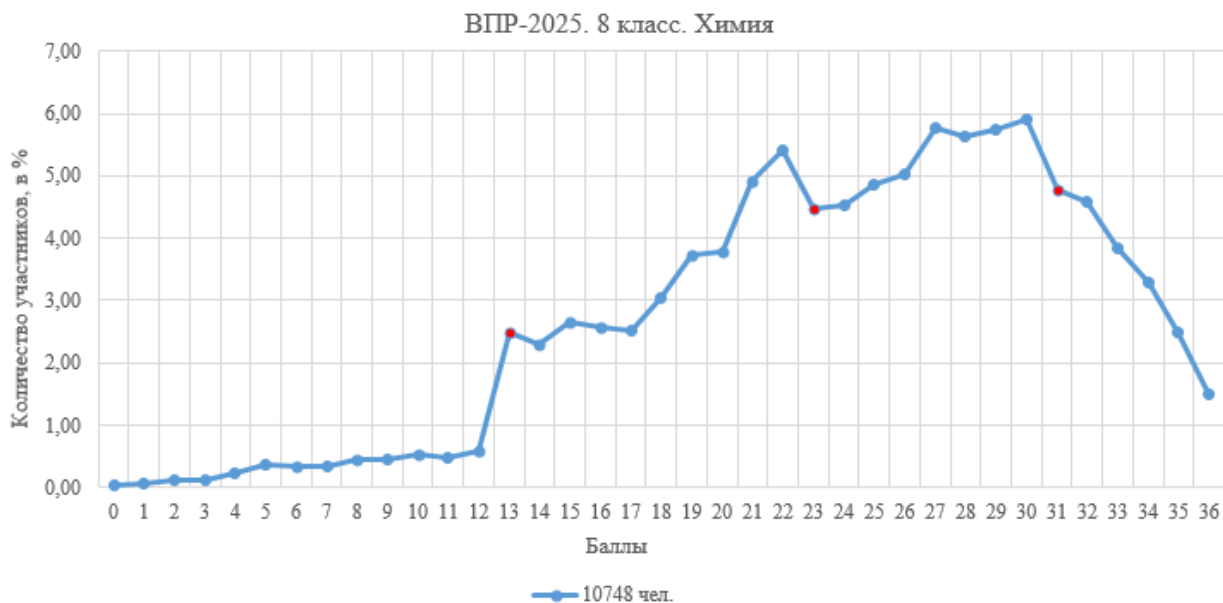


Рис. 37. Распределение по баллам участников ВПР по химии в 8-х классах

В распределении баллов во всех работах по иностранным языкам отмечены скачки на границе отметки «3», что говорит о низкой объективности проверки работ; в 5-х классах скачки отмечены также на границе отметки «4».

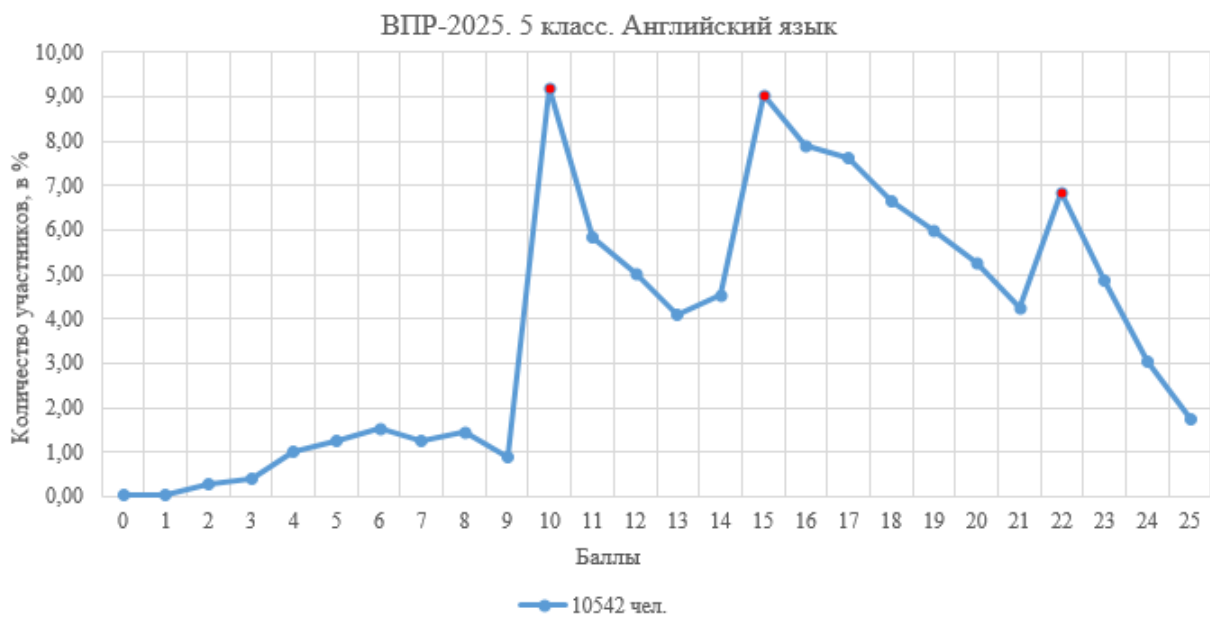


Рис. 38. Распределение по баллам участников ВПР по английскому языку в 5-х классах

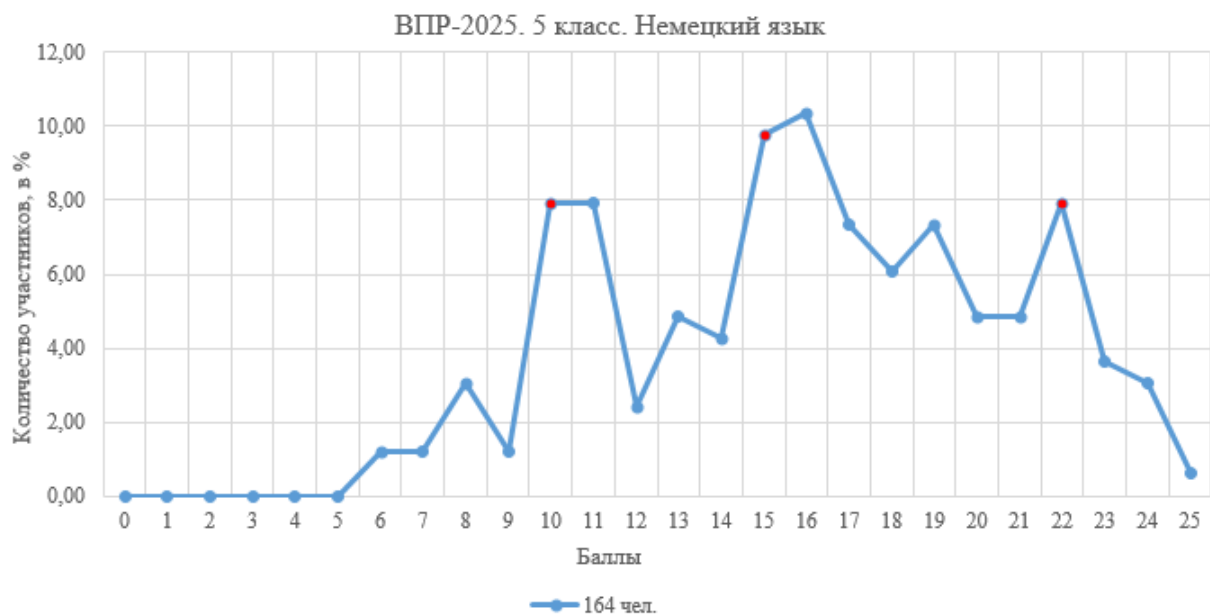


Рис. 39. Распределение по баллам участников ВПР по немецкому языку в 5-х классах

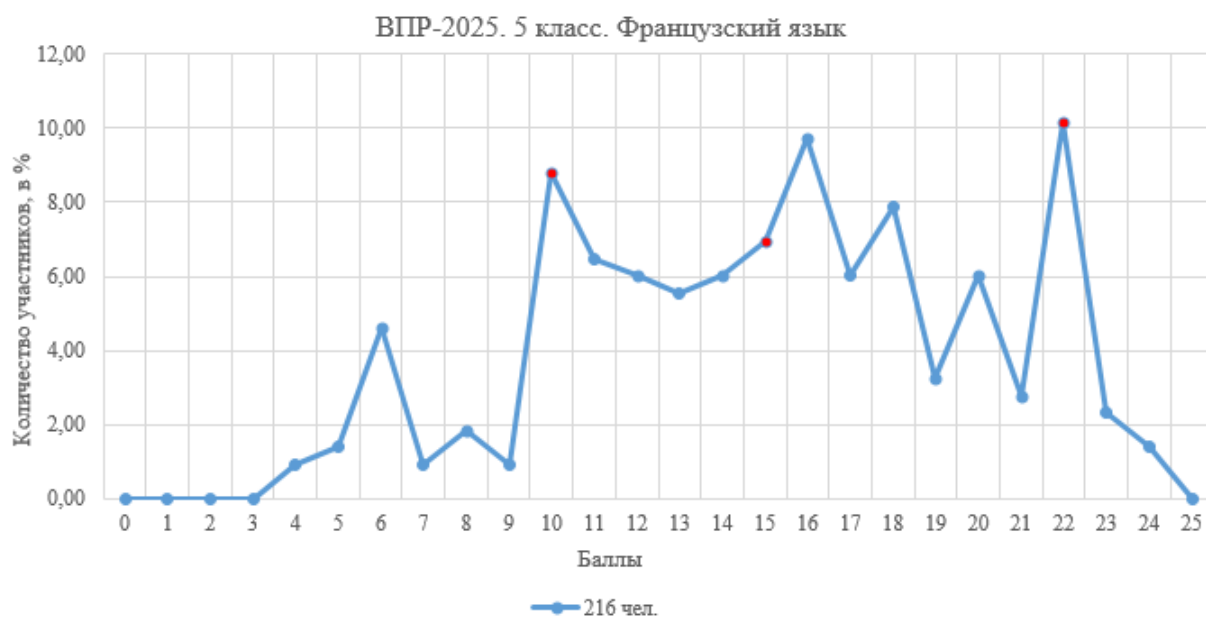


Рис. 40. Распределение по баллам участников ВПР по французскому языку в 5-х классах

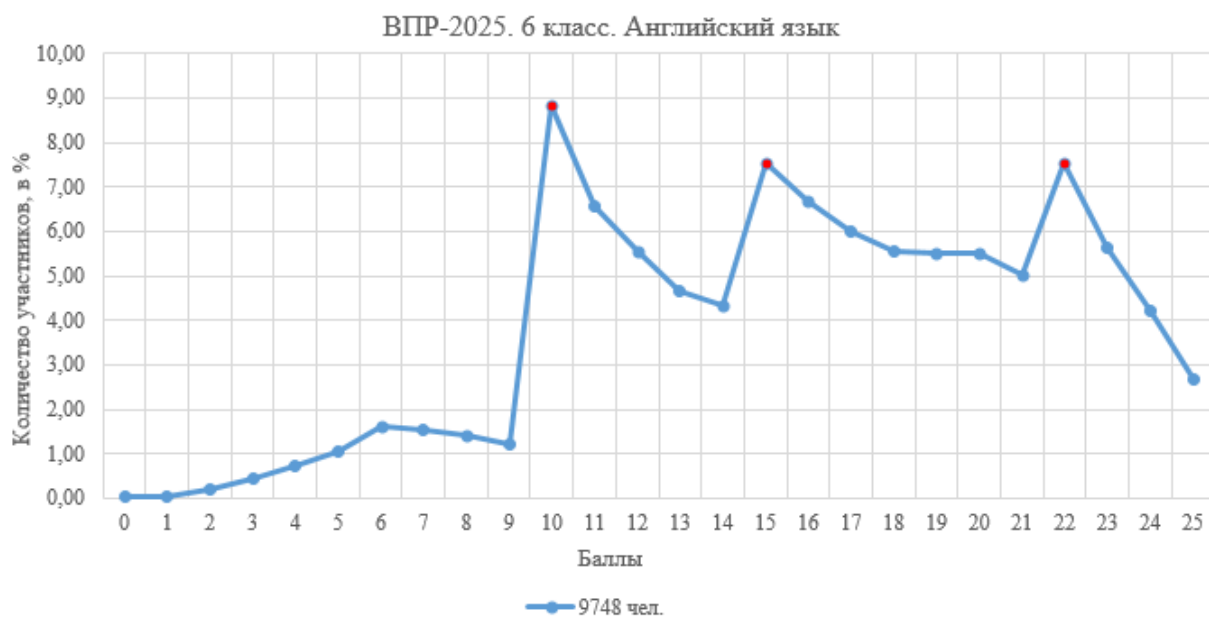


Рис. 41. Распределение по баллам участников ВПР по английскому языку в 6-х классах

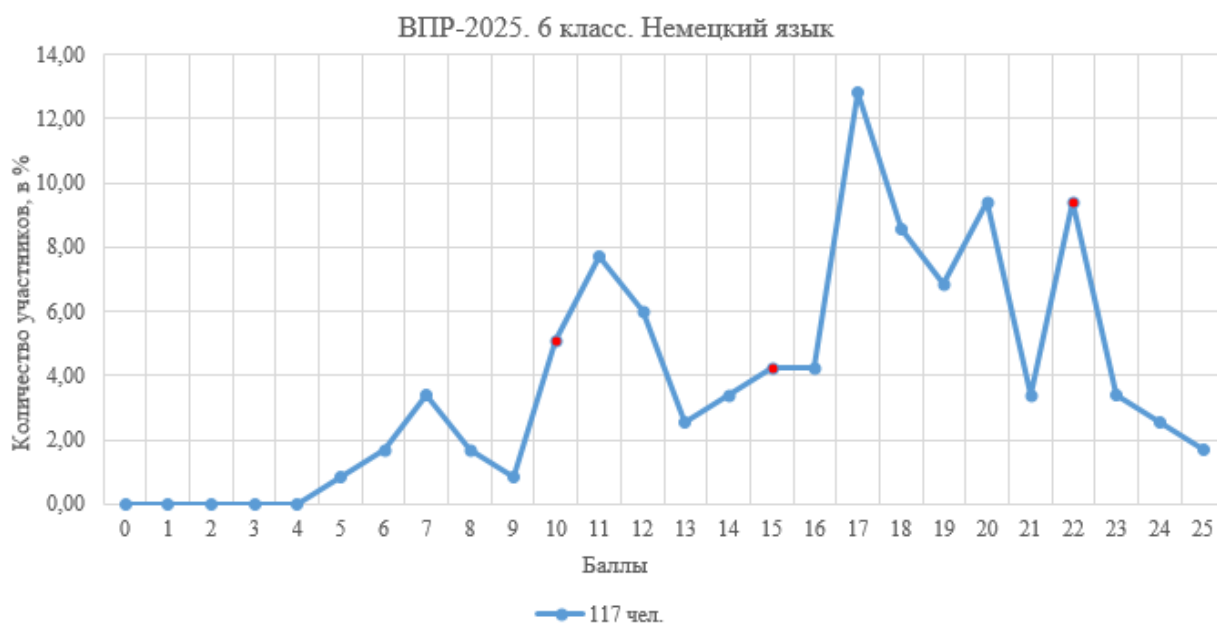


Рис. 42. Распределение по баллам участников ВПР по немецкому языку в 6-х классах



Рис. 43. Распределение по баллам участников ВПР по французскому языку в 6-х классах

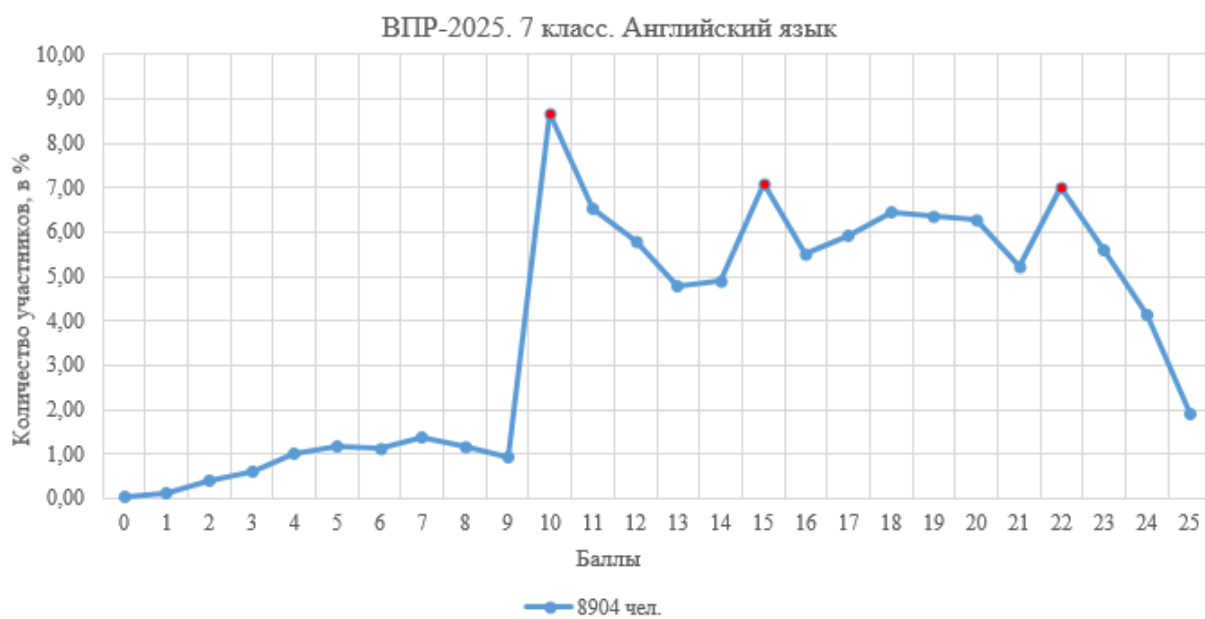


Рис. 44. Распределение по баллам участников ВПР по английскому языку в 7-х классах



Рис. 45. Распределение по баллам участников ВПР по немецкому языку в 7-х классах

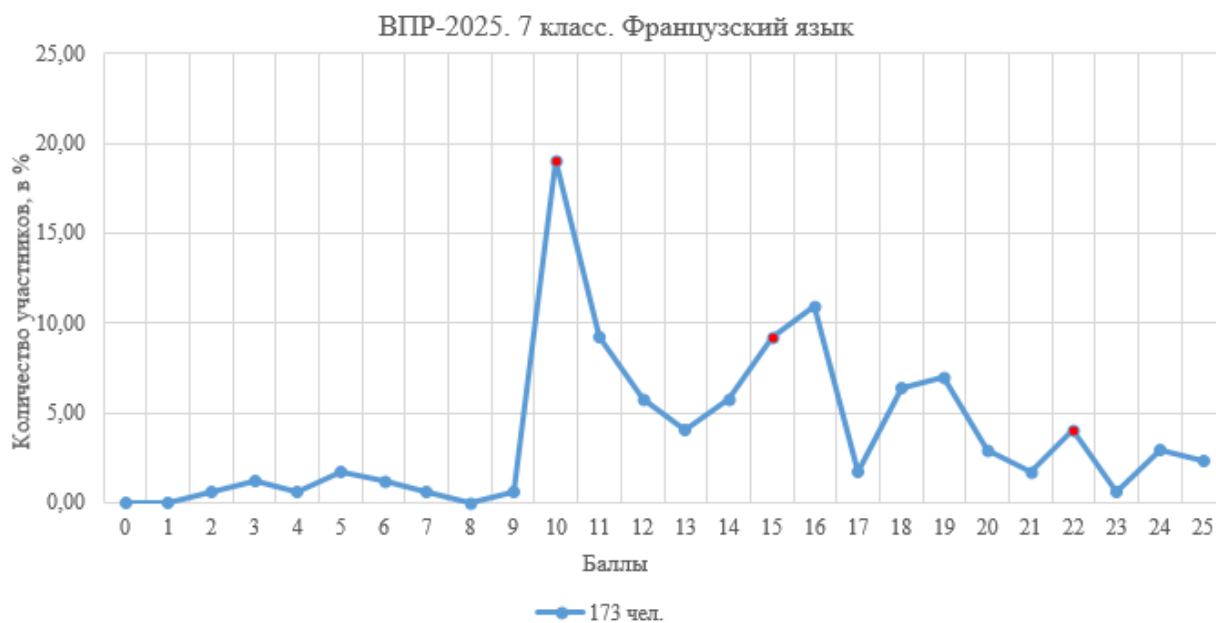


Рис. 46. Распределение по баллам участников ВПР по французскому языку в 7-х классах

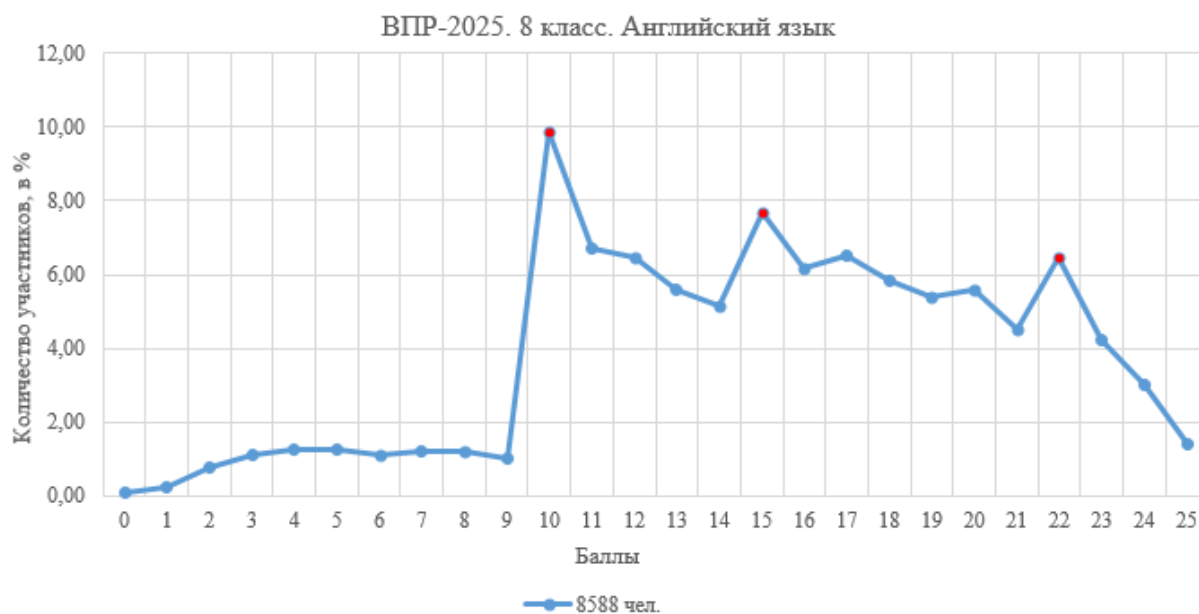


Рис. 47. Распределение по баллам участников ВПР по английскому языку в 8-х классах

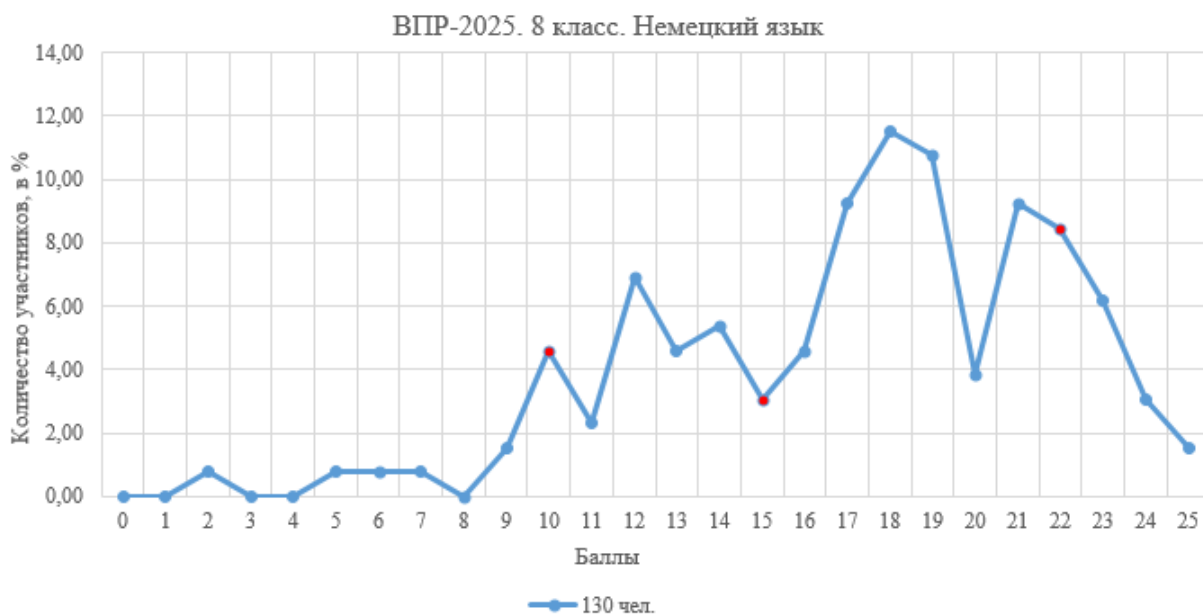


Рис. 48. Распределение по баллам участников ВПР по немецкому языку в 8-х классах



Рис. 49. Распределение по баллам участников ВПР по французскому языку в 8-х классах

Результаты ВПР по литературе во всех классах очень похожи, кривая распределения смещена в область высоких результатов, при этом отмечены скачки на границах отметок «3» и «4», что говорит о низком уровне объективности проверки работ.

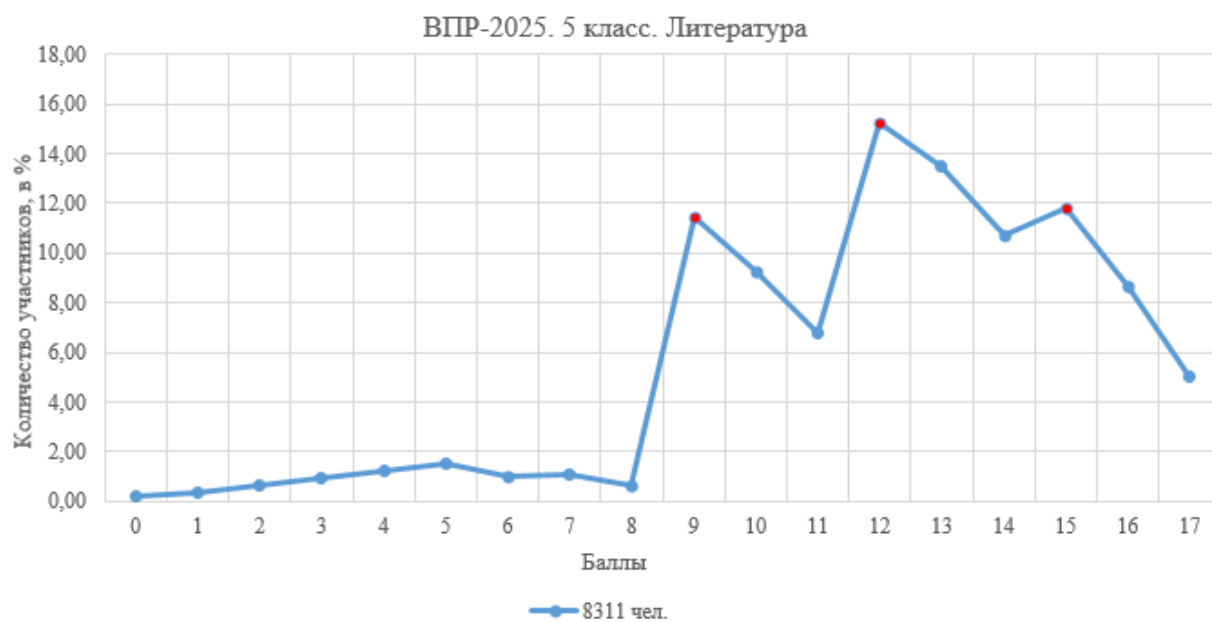


Рис. 50. Распределение по баллам участников ВПР по литературе в 5-х классах



Рис. 51. Распределение по баллам участников ВПР по литературе в 6-х классах



Рис. 52. Распределение по баллам участников ВПР по литературе в 7-х классах



Рис. 53. Распределение по баллам участников ВПР по литературе в 8-х классах

Результаты ВПР по информатике (рис. 54–55) практически идентичны в обоих классах. Кривые распределения имеют скачки на границах отметок, что является свидетельством низкой объективности проверки работ.



Рис. 54. Распределение по баллам участников ВПР по информатике в 7-х классах



Рис. 55. Распределение по баллам участников ВПР по информатике в 8-х классах

Среднее общее образование

Распределение по баллам во всех работах, за исключением ВПР по математике, смещено в сторону высоких результатов (рис. 56–66). В результатах по русскому языку, математике, обществознанию и литературе отмечены скачки в распределении баллов.

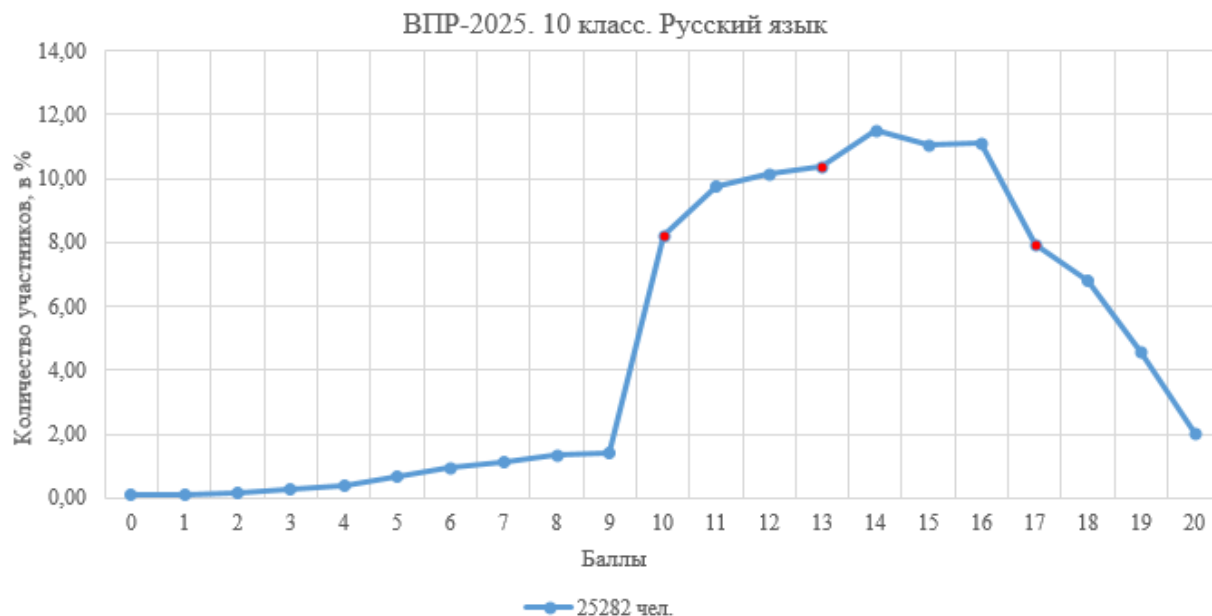


Рис. 56. Распределение по баллам участников ВПР по русскому языку в 10-х классах

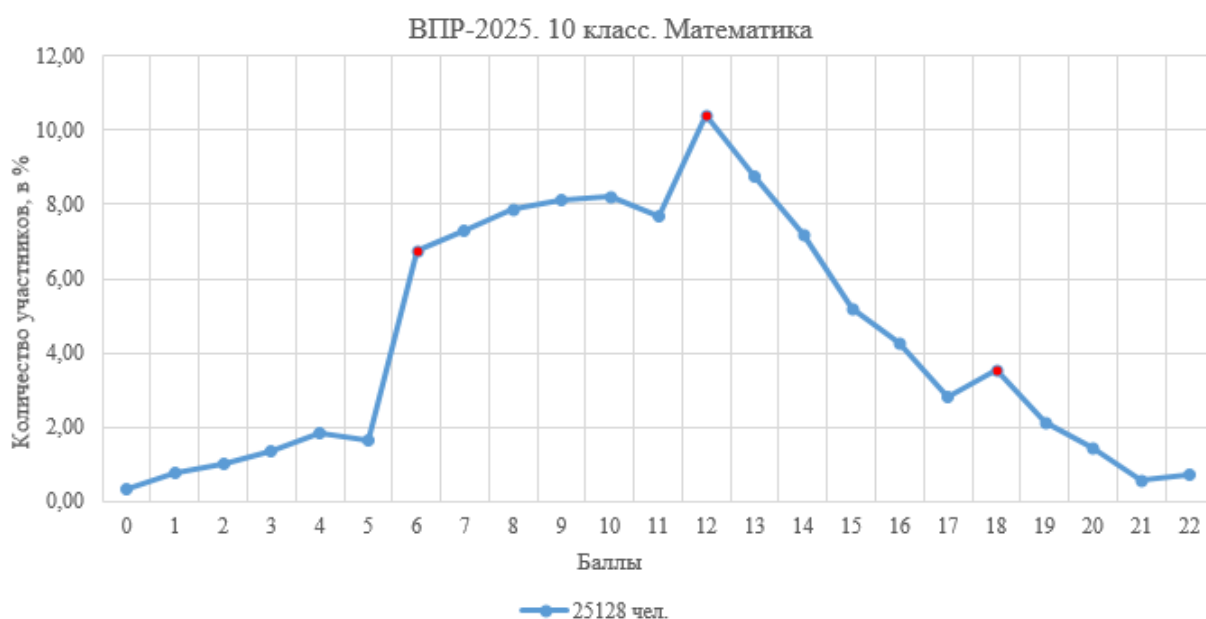


Рис. 57. Распределение по баллам участников ВПР по математике в 10-х классах



Рис. 58. Распределение по баллам участников ВПР по истории в 10-х классах



Рис. 59. Распределение по баллам участников ВПР по географии в 10-х классах



Рис. 60. Распределение по баллам участников ВПР по обществознанию в 10-х классах

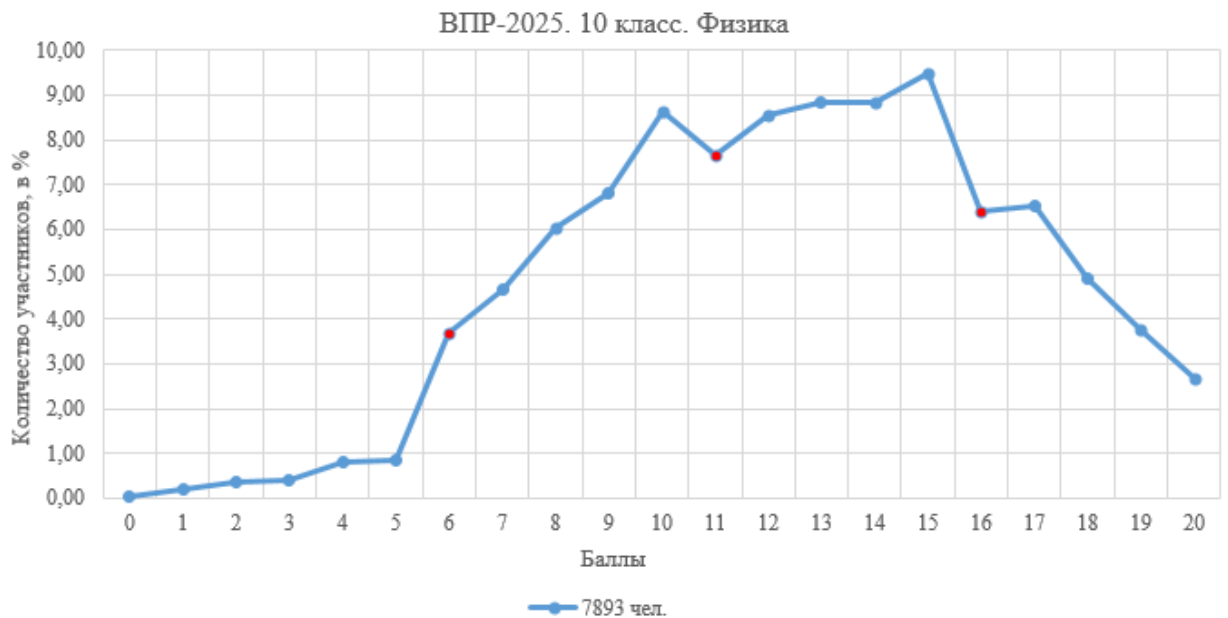


Рис. 61. Распределение по баллам участников ВПР по физике в 10-х классах

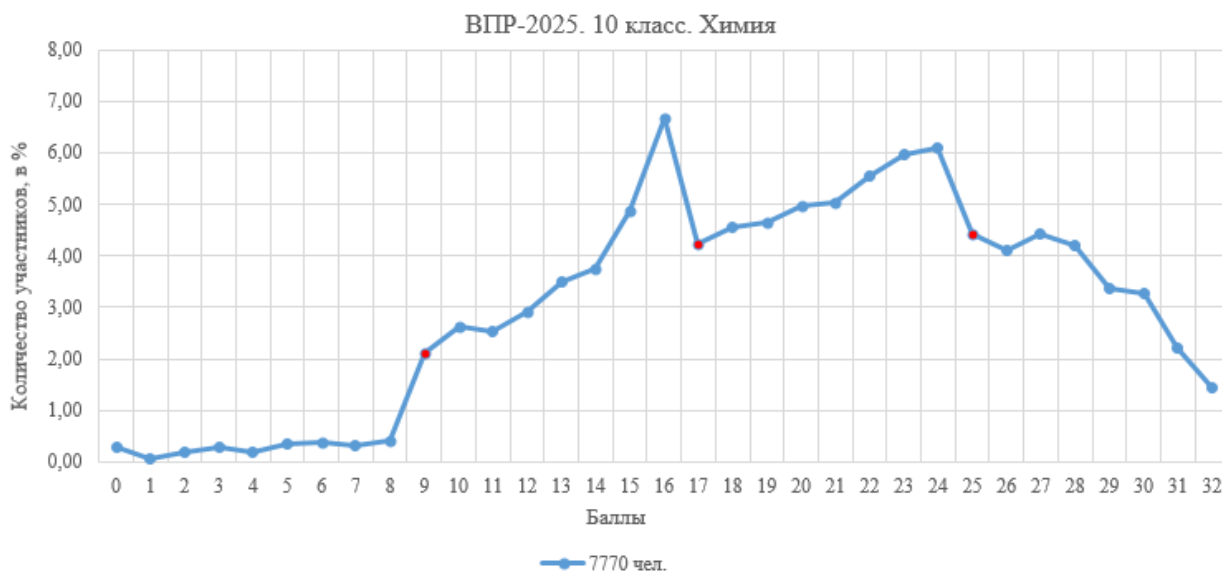


Рис. 62. Распределение по баллам участников ВПР по химии в 10-х классах

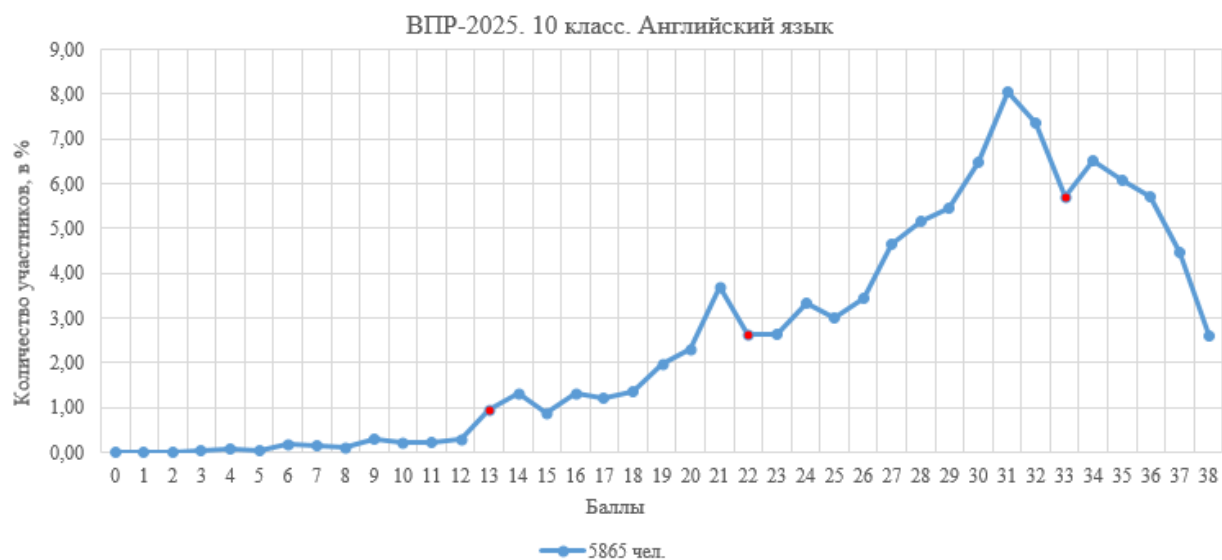


Рис. 63. Распределение по баллам участников ВПР по английскому языку в 10-х классах



Рис. 64. Распределение по баллам участников ВПР по немецкому языку в 10-х классах



Рис. 65. Распределение по баллам участников ВПР по французскому языку в 10-х классах



Рис. 66. Распределение по баллам участников ВПР по литературе в 10-х классах

Распределение участников по квартилям

По первичным баллам, набранным участниками, для каждой из работ были определены границы квартилей. Таким образом, результаты всех обучающихся региона по каждой из всероссийских проверочных работ разделились на четыре относительно равные части. Распределение участников по квартилям позволяет оценить фактически полученные результаты вне зависимости от утвержденного на федеральном уровне шкалирования и полученных отметок. Границы отметок и квартилей представлены в таблице 5.

Таблица 5

Границы квартилей и отметок ВПР-2025, в первичных баллах

Класс	Предмет	Квартили				Отметки			
		1	2	3	4	2	3	4	5
4	Английский язык	0-15	16-19	20-22	23-25	0-9	10-14	15-21	22-25
4	Литературное чтение	0-14	15-16	17-19	20-22	0-7	8-13	14-18	19-22
4	Математика	0-10	11-13	14-15	16-18	0-4	5-8	9-13	14-18
4	Немецкий язык	0-17	18-20	21-22	23-25	0-9	10-14	15-21	22-25
4	Окружающий мир	0-20	21-24	25-27	28-32	0-7	8-17	18-26	27-32
4	Русский язык	0-14	15-17	18-20	21-24	0-9	10-15	16-20	21-24
4	Французский язык	0-14	15-17	18-20	21-25	0-9	10-14	15-21	22-25
5	Английский язык	0-12	13-16	17-20	21-25	0-9	10-14	15-21	22-25
5	Биология	0-23	24-28	29-33	34-43	0-12	13-24	25-35	36-43
5	География	0-10	11-13	14-15	16-20	0-5	6-11	12-17	18-20
5	История	0-8	9-10	11-12	13-16	0-4	5-8	9-12	13-16
5	Литература	0-10	11-12	13-15	16-17	0-8	9-11	12-14	15-17
5	Математика	0-10	11-14	15-18	19-24	0-6	7-12	13-18	19-24
5	Немецкий язык	0-13	14-16	17-19	20-25	0-9	10-14	15-21	22-25
5	Русский язык	0-13	14-16	17-18	19-24	0-11	12-15	16-19	20-24
5	Французский язык	0-11	12-15	16-19	20-25	0-9	10-14	15-21	22-25
6	Английский язык	0-12	13-16	17-21	22-25	0-9	10-14	15-21	22-25
6	Биология	0-18	19-24	25-29	30-42	0-10	11-22	23-34	35-42
6	География	0-10	11-13	14-15	16-19	0-5	6-11	12-16	17-19
6	История	0-7	8-10	11-12	13-17	0-4	5-8	9-13	14-17
6	Литература	0-10	11-12	13-15	16-17	0-8	9-11	12-14	15-17
6	Математика	0-8	9-12	13-16	17-24	0-6	7-12	13-18	19-24
6	Немецкий язык	0-12	13-17	18-20	21-25	0-9	10-14	15-21	22-25
6	Обществознание	0-11	12-14	15-16	17-20	0-8	9-13	14-17	18-20
6	Русский язык	0-14	15-17	18-20	21-25	0-12	13-16	17-20	21-25
6	Французский язык	0-12	13-16	17-19	20-25	0-9	10-14	15-21	22-25
7	Английский язык	0-12	13-16	17-20	21-25	0-9	10-14	15-21	22-25
7	Биология	0-20	21-25	26-32	33-45	0-10	11-22	23-34	35-45
7	География	0-10	11-13	14-15	16-19	0-5	6-11	12-16	17-19
7	Информатика	0-10	11-13	14-15	16-19	0-5	6-10	11-15	16-19
7	История	0-9	10-12	13-14	15-20	0-5	6-10	11-15	16-20
7	Литература	0-10	11-13	14-15	16-17	0-8	9-11	12-14	15-17
7	Математика	0-9	10-12	13-16	17-25	0-6	7-12	13-18	19-25

Класс	Предмет	Квартили				Отметки			
		1	2	3	4	2	3	4	5
7	Математика (углублённый уровень)	0-9	10-13	14-16	17-24	0-6	7-12	13-18	19-24
7	Немецкий язык	0-12	13-17	18-21	22-25	0-9	10-14	15-21	22-25
7	Обществознание	0-9	10-13	14-15	16-19	0-7	8-12	13-16	17-19
7	Русский язык	0-12	13-14	15-17	18-23	0-10	11-13	14-17	18-23
7	Физика	0-6	7-9	10-11	12-18	0-4	5-9	10-14	15-18
7	Физика (углублённый уровень)	0-8	9-11	12-13	14-20	0-4	5-10	11-15	16-20
7	Французский язык	0-10	11-14	15-18	19-25	0-9	10-14	15-21	22-25
8	Английский язык	0-11	12-15	16-20	21-25	0-9	10-14	15-21	22-25
8	Биология	0-24	25-29	30-35	36-47	0-12	13-25	26-36	37-47
8	География	0-10	11-13	14-15	16-20	0-5	6-11	12-17	18-20
8	Информатика	0-8	9-10	11-13	14-16	0-4	5-9	10-13	14-16
8	История	0-9	10-11	12-14	15-18	0-4	5-9	10-14	15-18
8	Литература	0-10	11-12	13-14	15-17	0-8	9-11	12-14	15-17
8	Математика	0-9	10-12	13-16	17-24	0-6	7-12	13-18	19-24
8	Математика (углублённый уровень)	0-10	11-13	14-16	17-22	0-6	7-11	12-17	18-22
8	Немецкий язык	0-14	15-18	19-21	22-25	0-9	10-14	15-21	22-25
8	Обществознание	0-11	12-14	15-17	18-22	0-9	10-14	15-19	20-22
8	Русский язык	0-15	16-18	19-22	23-29	0-14	15-18	19-23	24-29
8	Физика	0-6	7-9	10-11	12-18	0-4	5-9	10-14	15-18
8	Физика (углублённый уровень)	0-7	8-11	12-13	14-20	0-4	5-10	11-15	16-20
8	Французский язык	0-10	11-13	14-17	18-25	0-9	10-14	15-21	22-25
8	Химия	0-20	21-25	26-30	31-36	0-12	13-22	23-30	31-36
10	Английский язык	0-24	25-30	31-34	35-38	0-12	13-21	22-32	33-38
10	География	0-14	15-17	18-20	21-23	0-6	7-13	14-19	20-23
10	История	0-14	15-17	18-21	22-27	0-6	7-13	14-20	21-27
10	Литература	0-18	19-22	23-25	26-29	0-16	17-20	21-24	25-29
10	Математика	0-8	9-11	12-14	15-22	0-5	6-11	12-17	18-22
10	Немецкий язык	0-24	25-29	30-33	34-38	0-12	13-21	22-32	33-38
10	Обществознание	0-16	17-19	20-23	24-28	0-12	13-17	18-24	25-28
10	Русский язык	0-12	13-14	15-16	17-20	0-9	10-12	13-16	17-20
10	Физика	0-10	11-13	14-15	16-20	0-5	6-10	11-15	16-20
10	Французский язык	0-27	28-30	31-33	34-38	0-12	13-21	22-32	33-38
10	Химия	0-16	17-21	22-25	26-32	0-8	9-16	17-24	25-32

Далее приведено распределение участников по нижнему и верхнему квартилям участников ВПР-2025 в разрезе районов и отдельных групп учреждений. Прочерк означает, что ни одна образовательная организация в рассматриваемом районе или группе учреждений не принимала участия в написании работы по предмету. Красным цветом отмечены значения ниже региональных. Значения в первом (нижнем) квартиле показывают процент участников, чьи результаты

находятся в 25 % худших по региону, а значения в четвертом (верхнем) — процент обучающихся с результатами, попавшими в 25 % лучших по региону.

Начальное общее образование

Четвероклассники Санкт-Петербурга лучше всего справились с ВПР по русскому языку и окружающему миру (см. таблицу 6). Результаты порядка 30 % обучающихся по математике, литературному чтению и английскому языку находятся в нижнем квартиле.

По всем предметам результаты, максимально приближенные или лучше, чем по Санкт-Петербургу, показали обучающиеся ОО Василеостровского и Петроградского районов, а также школ городского подчинения, частных школ и иные ОО.

С проверочными работами по обязательным предметам на уровне региональных значений или немного лучше справились участники Адмиралтейского, Калининского, Московского, Фрунзенского и Центрального районов. С ВПР по русскому языку успешно справились обучающиеся ОО Красносельского, Кронштадтского и Приморского районов.

Обучающиеся 4-х классов Кировского, Колпинского, Красногвардейского, Курортного, Невского, Петродворцового и Пушкинского районов справились с большинством проверочных работ не очень успешно.

Участники группы с признаками необъективности и ШНОР по всем предметам показали результаты хуже, чем по Санкт-Петербургу.

Таблица 6

ВПР-2025 в 4-х классах. Распределение по 1-му и 4-му квартилям, в %

4 классы	Математика		Русский язык		Литературное чтение		Окружающий мир		Английский язык		Немецкий язык		Французский язык	
	1 кв.	4 кв.	1 кв.	4 кв.	1 кв.	4 кв.	1 кв.	4 кв.	1 кв.	4 кв.	1 кв.	4 кв.	1 кв.	4 кв.
Адмиралтейский	28,6	18,4	24	23,1	28,6	16,7	27,3	25,6	29,9	18,2	5,9	29,4	-	-
Василеостровский	23,7	23,2	22,1	25,8	21,2	20,8	19,7	28,1	15,4	30,8	-	-	-	-
Выборгский	31,1	16,4	26,9	20,4	28,6	17,2	26,8	23,5	29,1	18,8	11,1	22,2	-	-
Калининский	27,1	20,6	25,9	21	24,1	20,3	26,3	22,2	24,3	19,1	52,2	4,3	-	-
Кировский	31,2	16,2	28,7	18,8	33,1	17,1	29,3	20,2	25,6	21,3	41,5	7,3	-	-
Колпинский	35	11,8	27,1	18,4	38,1	12,3	29,7	17,2	32	17,3	-	-	-	-
Красногвардейский	29	16	27,9	19,4	34,3	14,2	25	23,1	31,1	13,2	33,3	66,7	0	33,3
Красносельский	32,5	15,5	25	21,5	30,1	14,9	26,7	24,6	31,4	16,9	-	-	26,5	8,2
Кронштадтский	33,2	13,7	26,5	24,1	21,3	21,3	25,5	18,4	28,7	19,5	-	-	-	-
Курортный	31,2	15,8	28,4	21,5	17,6	11,8	30,1	21,5	31,9	8,3	-	-	-	-
Московский	26,7	17,5	25	24,2	29,3	18,3	26,1	23,2	31,5	15,4	29,2	16,7	-	-
Невский	30,3	16,8	28,4	18,9	34,5	12,7	27,3	20,9	28,4	17,2	-	-	39,1	21,7
Петроградский	28,3	16,8	25,8	21,4	23,6	9,7	18,3	25,8	18,4	30,1	13,6	31,8	-	-
Петродворцовый	32,4	14,5	27,7	18,2	46,1	10,2	25,5	22,8	35,8	13,5	-	-	-	-
Приморский	29,6	17	25,4	19,8	28,3	18,1	25,5	24,4	26,8	18,3	52,6	0	10,5	31,6
Пушкинский	30,6	17,4	27,2	20,3	25,9	19,9	28,1	21,1	33,1	14,5	-	-	-	-
Фрунзенский	27,9	18,3	26,1	22,4	31,1	15,4	25,8	23,5	28,4	17,1	3,7	40,7	-	-
Центральный	24,9	20,7	23,9	22,7	34,1	14,6	20,6	25,1	12	38,4	-	-	31	9,5
Школы городского подчинения (КО)	11,4	30,3	14,8	31,8	26,5	24,8	14,3	35,3	9,2	45,4	-	-	-	-
Санкт-Петербург (государственные)	29,4	17,3	26,2	20,9	30	16,5	26	23,1	28,2	18,2	27,8	19,1	26,1	15,5
Частные	15,8	27,8	18	31,3	31,3	16,4	10,9	38,5	16,1	33,3	-	-	-	-
Иные (СПО, федеральное подчинение)	16,5	12,4	16,8	30,7	-	-	8,6	40	-	-	-	-	-	-
Санкт-Петербург (вся выборка)	29,2	17,5	26,1	21,1	30,1	16,5	25,7	23,4	28,1	18,3	27,8	19,1	26,1	15,5
ШНОР	35,9	13,4	30,5	19,3	34,8	14,8	31,4	20,4	34,2	13	-	-	10,5	31,6
Школы с признаками необъективности	32,6	15,4	27,6	20,9	33,6	14,4	31,6	18,8	35,7	12,2	13,6	31,8	-	-

Основное общее образование

Математика и русский язык

Распределение участников ВПР-2025 по математике в первом и четвертом квартилях представлено в таблице 7.

Достаточно успешно проверочные работы по математике выполнили обучающиеся ОО Петродворцового (за исключением ВПР в 8-х классах) и Центрального (ВПР в 6-х классах) районов. Лучше, чем в целом по Санкт-Петербургу, с работой по математике справились участники Калининского района.

Участники из Адмиралтейского, Выборгского и Невского районов не очень успешно справились с ВПР по математике.

Результаты ниже, чем в целом по региону, во всех параллелях показали обучающиеся ОО Кировского, Колпинского, Красногвардейского, Красносельского, Кронштадтского и Пушкинского районов. В предыдущей волне ВПР участники Колпинского и Красногвардейского районов также показывали результаты ниже региональных значений.

Участники группы с признаками необъективности и ШНОР в работах во всех параллелях показали результаты хуже, чем по Санкт-Петербургу.

Обучающиеся основной школы из образовательных организаций Василеостровского, Приморского и Фрунзенского районов, а также школ городского подчинения успешно справились с ВПР как по математике, так и по русскому языку. Обучающиеся частных ОО и образовательных организаций иного подчинения также успешно справились с работами по обязательным предметам, за исключением ВПР по математике в 8-х классах.

Таблица 7

ВПР-2025 по математике в 5–8-х классах. Распределение по 1-му и 4-му квартилям, в %

Математика	5 кл.		6 кл.		7 кл.		8 кл.	
	1 кв.	4 кв.	1 кв.	4 кв.	1 кв.	4 кв.	1 кв.	4 кв.
Адмиралтейский	24,2	24,8	27,9	14,7	33,4	18,5	33,9	17,4
Василеостровский	22,7	29,4	24,2	20,8	26,2	25,1	20,3	25,6
Выборгский	26,8	22,2	25,6	17,8	31,6	21,3	24,8	21,8
Калининский	25,9	22,9	23,2	21	27,9	21,9	23,2	22
Кировский	27,7	20,2	26,2	19,1	33,9	18,2	28,3	16,9
Колпинский	31,2	19	32	16,8	33,7	14,3	32,8	15,7
Красногвардейский	28,6	19,4	26,5	18,4	31,7	19,1	29,5	15,4
Красносельский	30,3	18,7	28,5	15,9	32,1	18,7	24,9	19,8
Кронштадтский	41,5	13,8	29,5	14,7	30,7	21,4	32,8	16,7
Курортный	30,8	19,2	24,8	18,8	37	16,7	29,2	19,5
Московский	26,8	23,9	25,5	19,8	29,8	22,3	25,3	19,5
Невский	28,7	20,4	25,4	20,9	30,2	22,1	25,6	19,1
Петроградский	19,6	30,2	25,2	17,9	22,4	25,2	27,3	20,3

Математика	5 кл.		6 кл.		7 кл.		8 кл.	
	1 кв.	4 кв.	1 кв.	4 кв.	1 кв.	4 кв.	1 кв.	4 кв.
Петродворцовый	26,7	24,4	26	20,3	23,1	25,3	27,5	19,1
Приморский	24,1	25,2	23,3	23,2	27,4	23,4	25,6	19,2
Пушкинский	29	20,9	27,3	19,2	31,1	21,6	26,6	18,6
Фрунзенский	25,8	24,5	22,6	23,7	25,6	22,4	23,1	22,3
Центральный	26,4	23	25,5	18,6	28,5	22,9	25,4	23,4
Школы городского подчинения (КО)	7,4	52,4	8,7	40,5	18,4	37,4	19,6	40,7
Санкт-Петербург (государственные)	26,9	22,7	25,4	20	29,8	21,3	26	20
Частные	18,4	32,1	22,2	21,9	25,3	27,8	28,7	22,5
Иные (СПО, федеральное подчинение)	13,4	31,6	18,2	23,6	24,4	28,6	29,3	14,7
Санкт-Петербург (вся выборка)	26,7	22,8	25,3	20	29,7	21,5	26	20
ШНОР	32,2	19,1	29	15,7	33,7	18,2	29	16,1
Школы с признаками необъективности	31,9	18,3	31	14,8	36,1	15,3	30,7	15,5

От 25 до 35 % результатов участников ВПР-2025 по русскому языку оказались в нижнем квартиле, а в верхнем — от 21 до 25 % обучающихся (см. таблицу 8), что говорит о неоднородности результатов.

Результаты по русскому языку на уровне региона или немного лучше показали обучающиеся Выборгского, Петроградского, Приморского, Красносельского (за исключением ВПР в 6-х классах) и Центрального (за исключением ВПР в 5-х классах) районов.

Пятиклассники Выборгского и Пушкинского районов справились с проверочной работой достаточно успешно, работы же в остальных параллелях обучающимися образовательных организаций этих районов выполнены не очень успешно. Также не очень успешные результаты продемонстрировали участники Калининского и Кронштадтского (за исключением ВПР в 6-х классах), Петродворцового (за исключением ВПР в 7-х классах) районов.

Обучающиеся всех параллелей ОО Адмиралтейского, Кировского, Колпинского, Красногвардейского, Курортного, Московского и Невского районов показали результаты ниже, чем в целом по региону.

Участники группы школ с признаками необъективности и ШНОР по всем работам показали результаты хуже региональных.

Таблица 8

ВПР-2025 по русскому языку в 5–8-х классах.
Распределение по 1-му и 4-му квартилям, в %

Русский язык	5 кл.		6 кл.		7 кл.		8 кл.	
	1 кв.	4 кв.	1 кв.	4 кв.	1 кв.	4 кв.	1 кв.	4 кв.
Адмиралтейский	34,8	20,5	31,5	17,9	37,6	18,1	33,1	17,2
Василеостровский	34,2	23,1	23,5	27,4	32,8	26,5	27,4	22
Выборгский	33,8	25,6	25,9	21,6	35,5	21,3	26,7	20,4

Русский язык	5 кл.		6 кл.		7 кл.		8 кл.	
	1 кв.	4 кв.	1 кв.	4 кв.	1 кв.	4 кв.	1 кв.	4 кв.
Калининский	35,9	23,4	25,2	21,1	33,5	22,3	25,5	20,1
Кировский	39,3	21,7	27,4	21,8	38,5	20	30,8	19,7
Колпинский	37	20,8	29	19,5	38,6	18,5	32,9	18,4
Красногвардейский	36,7	23,9	26,2	23,2	35,2	22,9	30,2	18,9
Красносельский	34,1	25,6	27	22,1	32,4	22,7	26	22,9
Кронштадтский	37,9	19,4	18,2	26,3	40,5	20,7	26,6	17,7
Курортный	37,6	20,9	32,5	18,8	43,8	15,7	31,5	22,2
Московский	35,4	24	29,1	20,3	38,4	21,2	33,8	19,1
Невский	35,2	23,5	26,3	23	36,8	21,8	29,4	18,8
Петроградский	30	27,2	21,1	26,2	31,1	22,9	27,7	22,3
Петродворцовый	36,7	23,8	25,5	20,3	29,5	27,9	30,7	17,7
Приморский	30,6	26,7	25,1	22	33,8	22,2	26	20,7
Пушкинский	33,4	25,9	27,4	19,2	36,6	21,2	29,7	19,8
Фрунзенский	32,1	26,9	22,2	25,8	30,9	25,9	22,7	25
Центральный	36,4	24,6	25,3	21,8	33,9	25,9	29,5	24,5
Школы городского подчинения (КО)	18	45,5	13,3	41,4	15,6	42,9	13,7	43,3
Санкт-Петербург (государственные)	34,3	24,8	25,9	22,3	34,7	22,5	27,9	21
Частные	29,3	32,4	21,8	28,2	29,2	31,4	26,2	27,5
Иные (СПО, федеральное подчинение)	31	36,8	21,8	32	22,6	35,2	22,7	23,9
Санкт-Петербург (вся выборка)	34,2	25	25,9	22,4	34,6	22,7	27,8	21,1
ШНОР	34,5	22,9	29	20,1	36,7	18,4	28,7	17
Школы с признаками необъективности	38,9	21	31,8	16,7	42,3	16,2	32,6	15,3

Общественно-научные предметы

Распределение результатов ВПР-2025 по общественно-научным предметам в 5–8-х классах по верхнему и нижнему квартилям представлено в таблице 9.

Результаты участников всех параллелей неоднородны. Так, в нижнем квартиле работ по географии оказались от 20,8 до 332,9 % участников, в верхнем — от 18,7 до 31,9 %, по истории — от 19,1 до 30 % участников оказались в первом квартиле и от 23,8 до 34 % — в четвертом, по обществознанию в нижнем квартиле — 20,9–30,1 % обучающихся, в верхнем — 17,4–29,6 % участников.

Обучающиеся школ городского подчинения, частных школ и образовательных организаций Василеостровского района справились со всеми работами по общественно-научным предметам во всех параллелях с результатами, близкими к региональными и даже лучше, чем по Санкт-Петербургу. Также достаточно успешно со всеми работами справились обучающиеся ОО Калининского, Курортного (за исключением ВПР по истории в 5-х классах и работ по географии в 5-х и 7-х классах), Московского (за исключением ВПР по истории в 8-х классах), Невского (исключение — работа по истории в 7-х классах), Петроградского (за исключением ВПР по истории и обществознанию в 8-х классах

и географии в 5-х классах), Приморского (исключение — работа по географии в 6-х классах) и Фрунзенского (за исключением работ по обществознанию) районов.

Участники из образовательных организаций Центрального района продемонстрировали успешные результаты при выполнении проверочных работ по истории и географии в 5-х классах.

Участники из Выборгского района успешно справились с проверочными работами по географии (6 класс) и истории (8 класс). При выполнении работ по истории (6 класс) и географии (5 класс) успешные результаты продемонстрировали обучающиеся ОО Красногвардейского района. С ВПР по истории в 7-х и 8-х классах, а также по географии в 8-х классах успешно справились обучающиеся Красносельского района. Шести- и восьмиклассники Кронштадтского района успешно справились с работами по географии. Также работы по географии в 7-х и 8-х классах и по истории в 8-х классах успешно выполнили участники из Пушкинского района.

Пятиклассники Адмиралтейского района успешно выполнили проверочную работу по географии, при этом остальные работы выполнены хуже, чем в целом по региону. Семиклассники Колпинского района показали низкие результаты по всем работам за исключением ВПР по географии в 7-х классах.

Результаты хуже региональных по всем параллелям показали обучающиеся ОО Кировского и Петродворцового районов.

Участники группы с признаками необъективности со всеми работами по общественно-научным предметам справились хуже, чем в целом по региону. Участники группы ШНОР в целом также продемонстрировали низкие результаты, но при этом успешно выполнили работы по географии (6 и 7 класс), истории (6 класс) и обществознанию (7 класс).

Таблица 9

ВВП-2025 по общественно-научным предметам в 5–8-х классах. Распределение по 1-му и 4-му квартилям, в %

Общественно-научные предметы	История								Обществознание								География							
	5 кл.		6 кл.		7 кл.		8 кл.		6 кл.		7 кл.		8 кл.		5 кл.		6 кл.		7 кл.		8 кл.			
Группа учреждений	1 кв.	4 кв.	1 кв.	4 кв.	1 кв.	4 кв.	1 кв.	4 кв.	1 кв.	4 кв.	1 кв.	4 кв.	1 кв.	4 кв.	1 кв.	4 кв.	1 кв.	4 кв.	1 кв.	4 кв.	1 кв.	4 кв.		
Адмиралтейский	34,2	23,2	34	15,9	35,4	17,6	38,7	12,5	33,2	19,1	32,2	10,8	33,2	18,6	30,5	29,1	26,2	14,1	36,8	14,4	30,5	20,2		
Василеостровский	26,5	30,2	20,5	24,6	23,9	27,9	29,4	21,6	30,7	22,4	27,5	17,8	24,5	24,9	27,8	29,2	18,7	25,3	27,4	20,2	26,2	20,9		
Выборгский	33,6	21,3	25	21,9	35,1	20,9	30,2	19,7	36,6	16,9	29,7	15,7	31,3	17,7	28,5	26,1	24	20,3	31,9	17	30,4	14,9		
Калининский	30,5	25	27,4	22,3	23,7	27,2	33,9	20	24,6	28,2	24,9	23,8	27,2	24,5	32,6	23,1	24,5	20,8	27,9	20,2	26,8	22,1		
Кировский	36,2	19,5	37,3	13,7	37,3	19,7	35	17,1	39,3	16,4	38,9	8,4	34,8	14,7	38,5	20	33,3	17,1	38,7	18,8	37	16,4		
Колпинский	35,5	23,7	33,2	17,9	40,2	20,9	38,6	12,8	35,9	18,2	35,9	16,2	45	13,3	40,9	12,5	29,2	17,1	30,3	19,3	31,9	16,8		
Красногвардейский	32,9	22,9	24,5	23,8	37,7	15,4	32,1	18	31,8	20,5	30,3	13,9	33,3	17,7	29,1	24,9	23,9	17	32,7	17,6	26,7	18,1		
Красносельский	31,8	26,1	27,7	20,6	29,5	24,5	25,4	22,2	31	20,8	29,4	18	32,4	19,8	33,3	21,4	25	19,9	32,5	18,4	26,2	23,2		
Кронштадтский	40,7	21,5	32,2	19,2	31	21,6	48,5	7,8	33,8	15,4	30,9	10,6	23,1	18,7	32	32	24,6	23,1	33,7	9,3	26,5	25,6		
Курортный	31,6	19,7	22,4	26	29,3	25,5	27,2	20,4	29,9	27,6	26,2	22,2	17,3	28,8	32,9	16,8	25,5	22,6	35	10,6	27,6	21,8		
Московский	28,6	28,3	24,7	26	30,5	26	35	16,3	27,5	27	26,7	23,8	27	22,3	30,1	25,8	23,8	19,9	30,3	23,5	38	12,7		
Невский	29,9	26	24,7	23,9	32,2	22,6	32,4	20,7	28,9	25,2	26,1	21,4	29,5	20,9	28,6	26,8	27,4	19,8	27,9	17,5	28,3	21,9		
Петроградский	27,6	29,5	22,5	21,9	35,4	26,5	37,4	13,4	29,3	16,5	29,1	19,3	30,9	17,1	37	24	22,9	21,1	38,6	15,2	24,5	20,8		
Петродворцовый	36,2	23,5	33,2	14,1	33,7	19,1	38,5	10,5	35	17,5	34,1	11,5	38,7	10,1	31,5	17,6	23,4	18,1	35,5	17,1	33,9	16,4		
Приморский	29,3	24,8	22,2	23,1	32,5	23,5	24,5	22,2	29,3	23,6	26,1	18,3	28	23,1	30	23,9	28	17,4	30	19	27,1	21		
Пушкинский	29,6	22,2	28,8	18,9	33,4	19,6	30,2	20,9	36,5	17,6	33,5	15,9	31,9	18,4	32,6	23,1	26,2	16,7	27	23	17,4	25,6		
Фрунзенский	30,6	23,6	24,5	24,3	26,5	26,5	32,3	19,7	27,7	19,3	29,8	15,3	32,2	20,2	28,2	23,1	20,9	22,7	25	23,3	25,5	19,6		
Центральный	28,8	25,7	23,5	24,1	28,8	23,3	34,6	19,4	40,4	13,8	30,6	18,6	33,4	18,2	25,4	32,3	25	13,3	32,7	16,8	38,1	6,7		
Школы городского подчинения (КО)	12,4	49,9	12,5	38,2	16	42,5	23,2	41,2	9,7	46	12,3	26,7	9,8	39,5	7,2	56,9	4,4	43,2	10,6	40,2	6,4	44,5		
Санкт-Петербург (государственные)	31,1	24,6	26,2	22,1	31,5	23,1	31,5	19,4	31,4	21,5	29,4	17,5	30,6	20,1	30,8	24,3	25,2	19,5	30,6	19,2	28,0	20,0		
Частные	19,1	34,0	19,7	25,9	30,0	26,1	23,8	23,1	20,9	29,6	30,1	17,4	25,4	25,4	20,8	31,9	20,3	18,7	32,9	20,0	20,6	19,3		
Иные (СПО, федеральное подчинение)	23,9	30,7	10,7	34,5	36,3	14,5	27,3	16,9	23,1	20,0	21,7	26,1	27,4	22,1	24,0	34,0	11,5	37,8	26,3	20,2	33,1	25,8		
Санкт-Петербург (вся выборка)	30,9	24,8	26,0	22,2	31,5	23,1	31,3	19,4	31,3	21,6	29,3	17,5	30,5	20,3	30,7	24,4	25,1	19,6	30,6	19,3	27,9	20,0		
ШНОР	33,3	21,7	27,9	19,3	37,4	18,3	34,4	17,1	34,9	18,5	30,6	16,1	31,6	18,3	36,9	20,8	29,4	16,0	37,8	16,0	34,5	15,3		
Школы с признаками необъективности	35,4	20,6	34,6	16,7	40,2	16,1	38,3	13,9	34,2	17,7	29,7	15,7	34,8	15,5	38,8	17,6	33,1	14,2	37,8	16,0	35,3	16,1		

Естественно-научные предметы

В таблице 10 представлено процентное распределение по первому и четвертому квартилям результатов участников ВПР-2025 по естественно-научным предметам.

Все проверочные работы по естественно-научным предметам с результатами, близкими к региональным или превышающими их, выполнили участники из образовательных организаций Василеостровского и Фрунзенского районов, а также школ городского подчинения и группы иных образовательных организаций.

Успешно с работами естественно-научной предметной области справились обучающиеся ОО Калининского (за исключением работ по физике в 7 и 8-х классах) и Петроградского (исключение — химия в 8-х классах) районов.

Участники остальных районов справились с проверочными работами менее успешно. Так, достаточно успешные результаты продемонстрировали участники из Выборгского района при выполнении работ по химии (8 класс) и физике (7 класс), с остальными работами обучающиеся справились хуже, чем в целом по региону. Схожую картину видим в следующих районах: Красногвардейском (успешно выполнены работы по биологии в 6-х классах и физике в 8-х классах), Красносельском (успешно выполнены работы по биологии в 5 и 7-х классах и физике в 8-х классах), Кронштадтском (успешно выполнены ВПР по биологии в 6 и 7-х классах), Курортном (ВПР по биологии в 6 и 8-х классах, физике в 8-х классах), Московском (физика, 7 и 8 классы), Невском (физика в 7-х и химия в 8-х классах), Приморском (ВПР по биологии в 5 и 7-х классах, физике в 8-х классах), Пушкинском (ВПР по физике в 7-х классах и химии в 8-х классах) и Центральном (биология и химия, 8 класс).

Участники из ОО Колпинского и Петродворцового районов успешно справились лишь с работой по биологии (8 класс), а обучающиеся из Адмиралтейского и Кировского районов по всем проверочным работам показали результаты хуже, чем по Санкт-Петербургу.

Участники группы ШНОР и с признаками необъективности недостаточно успешно справились с работами по естественно-научным предметам.

Таблица 10

ВВП-2025 по естественно-научным предметам в 5–8-х классах. Распределение по 1-му и 4-му квартилям, в %

Естественно-научные предметы	Биология								Химия		Физика			
	5 кл.		6 кл.		7 кл.		8 кл.		8 кл.		7 кл.		8 кл.	
Группа учреждений	1 кв.	4 кв.	1 кв.	4 кв.	1 кв.	4 кв.	1 кв.	4 кв.	1 кв.	4 кв.	1 кв.	4 кв.	1 кв.	4 кв.
Адмиралтейский	30,8	18,9	30,7	19,3	25,9	21,1	32	9,7	37,2	13,1	32	19,8	29,9	20,9
Василеостровский	23,8	23	25,1	26,4	23	24,3	19,4	31	18,1	30,2	27,1	28,2	19,2	32
Выборгский	28,9	19,2	24,3	23,1	30,8	21,9	22,6	21,4	22,9	21,4	25,7	23,7	23,9	24,4
Калининский	26,6	23,3	25,4	25,4	27,3	23,6	25,5	27,5	24,7	22,8	26,6	22,5	33,6	20,8
Кировский	31,4	15,3	30,9	16,4	31,6	14,1	33,2	16,3	36,8	16,6	29,9	15	27,5	21,7
Колпинский	29,5	18,2	29,7	19,2	29,1	17,2	24,7	22,7	36	10,5	34,4	17,4	23,6	20,8
Красногвардейский	28,9	20,5	24,5	25,1	31,4	18,8	30,7	19,6	31,6	17,3	25,2	21,9	20,8	27,9
Красносельский	26,8	23,4	27,1	24,2	24,9	24,6	29,2	21,2	27,7	20,2	27,6	17,7	23,4	24,7
Кронштадтский	33,9	12,6	17,2	31,8	18,4	23,7	30,9	27,9	37,8	17,1	29,6	32,2	28,2	17,9
Курортный	28,8	21,6	20,8	29,8	21,3	19,5	22,7	22,1	38	13,1	31,1	19,6	22,3	25,6
Московский	28,4	19	30,8	18,4	29,2	24,1	21	18,7	29,1	20,1	24,1	24,6	21,3	25,5
Невский	28,7	19,8	24,8	23,2	34	19,5	28,1	22	24,1	20,7	24,3	24,4	23,4	23,9
Петроградский	20,9	27,7	25,7	28,8	16,7	27,6	25,6	26,9	36,4	17,4	16,9	21,7	28,1	28,1
Петродворцовый	33,3	16,3	29,9	20,6	28,6	23,5	19,4	25,5	44,1	13	30,4	15,9	26,6	18,3
Приморский	22,9	23,4	26,5	22,9	25,4	25,9	28,6	17,9	28,4	18,5	26,7	22,4	24,7	27,3
Пушкинский	29,3	18,6	28	20,4	28,6	23,4	33,2	17,9	24,1	21,9	25,8	24,6	30,4	20,6
Фрунзенский	27	23,4	20,1	28,8	25,9	25,7	24,1	31,4	23	24,3	17,5	30,8	22,5	26
Центральный	27,6	16,9	25,5	19,3	30,2	15,1	25,9	25,2	20,9	24,2	24,7	19,1	33,6	19
Школы городского подчинения (КО)	7,6	41,9	16,4	35,4	13,8	27,7	19,6	27,5	6,6	43,4	8,6	69,5	11,8	39,1
Санкт-Петербург (государственные)	27,3	21	26	23,3	28	22,2	26,9	21,9	27,3	20,5	25,9	22,8	25,1	24,4
Частные	18	27,5	25,6	25,6	29,6	24,3	32,2	30,6	29,6	20,4	19,7	28,1	28,1	28,7
Иные (СПО, федеральное подчинение)	18,2	26,1	17,5	26,2	25,5	8,5	20,4	22,4	21,8	23,4	25,4	28,7	16,9	32,5
Санкт-Петербург (вся выборка)	27,1	21,1	25,9	23,3	28,1	22,2	26,9	22,1	27,3	20,5	25,8	23	25	24,5
ШНОР	32,7	19,9	30,9	21,3	30,1	20,2	30,7	20,3	34,4	14,5	29,8	21,3	25,4	21,9
Школы с признаками необъективности	33,4	15,7	37,2	14,5	33,9	15,5	37	14,5	34,1	14,8	32,8	17,6	26,4	21,4

Информатика

В таблице 11 представлено процентное распределение по первому и четвертому квартилям результатов участников ВПР-2025 по информатике.

Лучше, чем в целом по региону, или максимально приближенные к региональным результаты продемонстрировали обучающиеся образовательных организаций Красносельского, Петродворцового, Приморского и Фрунзенского районов, а также школ городского подчинения.

Восьмиклассники Василеостровского, Кронштадтского и Пушкинского районов справились с ВПР по информатике недостаточно успешно.

Участники из Адмиралтейского, Колпинского, Невского и Центрального районов при написании обеих работ показали результаты ниже, чем в целом по Санкт-Петербургу.

Участники группы ШНОР и с признаками необъективности недостаточно успешно справились с работами по информатике.

Таблица 11

ВПР-2025 по информатике в 5–8-х классах. Распределение по 1-му и 4-му квартилям, в %

Информатика	7 кл.		8 кл.	
	1 кв.	4 кв.	1 кв.	4 кв.
Адмиралтейский	52,9	7,1	56,9	9,7
Василеостровский	21,4	31,9	47,3	9,3
Выборгский	27,9	23,5	25	20,9
Калининский	23,7	20,7	31,8	26,1
Кировский	28,3	21,2	20,2	29,3
Колпинский	28,9	19,8	47,4	16,4
Красногвардейский	26,5	22,9	23,8	17,2
Красносельский	22,7	26,1	23,5	26,1
Кронштадтский	24,4	21,1	65,1	4,7
Курортный	27,3	21,6	-	-
Московский	29,5	21,9	28,3	24,2
Невский	34,4	23,9	30,4	17,5
Петроградский	30,8	12,8	20	50
Петродворцовый	23,8	25,7	20	12,5
Приморский	25,4	24	26,9	23,1
Пушкинский	28,9	25	36,2	20,1
Фрунзенский	21	40,5	23,4	28,5
Центральный	17,6	17,6	60,9	5,8
Школы городского подчинения (КО)	17	41	3,9	57,3
Санкт-Петербург (государственные)	27,1	24,4	29,7	22,2
Частные	30,2	11,6	24	4
Иные (СПО, федеральное подчинение)	2,1	46,8	7,1	7,1
Санкт-Петербург (вся выборка)	26,9	24,5	29,6	22
ШНОР	25,2	23,8	34,2	17,3
Школы с признаками необъективности	27,1	24,7	48,8	10,3

Иностранные языки

В таблице 12 представлено процентное распределение по первому и четвертому квартилям результатов участников ВПР-2025 по иностранным языкам.

Лучше, чем в целом по Санкт-Петербургу, с работами по иностранным языкам справились обучающиеся образовательных организаций Приморского, Фрунзенского районов и школ городского подчинения. Также достаточно успешно с работами по иностранным языкам справились участники из Петроградского (за исключением работ по английскому и немецкому языкам в 6-х классах и по немецкому языку в 8-х классах) и Центрального (исключение — ВПР по немецкому языку, 8 класс) районов. Достаточно успешно с работами по иностранным языкам справились обучающиеся из Василеостровского района (за исключением работ по немецкому языку в 7-х классах и французскому языку в 6 и 8-х классах).

С работами по английскому языку достаточно успешно справились обучающиеся ОО таких районов, как Василеостровский, Калининский, Красногвардейский (кроме работы 5 класса) и Красносельский (кроме работы 7 класса).

Участники из Колпинского, Курортного, Петродворцового и Пушкинского районов при написании работ по иностранным языкам показали результаты ниже, чем в целом по региону.

Участники группы с признаками необъективности по всем работам показали результаты хуже региональных, обучающиеся группы ШНОР показали низкие результаты по английскому языку, а результаты по немецкому и французскому языкам близки к региональным.

Таблица 12

ВВП-2025 по иностранным языкам в 5–8-х классах. Распределение по 1-му и 4-му квартилям, в %

Иностранные языки	Английский язык								Немецкий язык								Французский язык								
	5 кл.		6 кл.		7 кл.		8 кл.		5 кл.		6 кл.		7 кл.		8 кл.		5 кл.		6 кл.		7 кл.		8 кл.		
Группа учреждений	1 кв.	4 кв.	1 кв.	4 кв.	1 кв.	4 кв.	1 кв.	4 кв.	1 кв.	4 кв.	1 кв.	4 кв.	1 кв.	4 кв.	1 кв.	4 кв.	1 кв.	4 кв.	1 кв.	4 кв.	1 кв.	4 кв.	1 кв.	4 кв.	
Адмиралтейский	25	16,3	56,6	11,8	36,7	21,1	26,8	19,2	-	-	6,7	26,7	16,7	33,3	38,5	7,7	-	-	-	-	-	-	-	-	-
Василеостровский	23,9	23,2	29,5	27,4	11,7	38,1	20,3	23,8	-	-	-	-	66,7	0	-	-	26,1	26,1	52,4	19	13,6	59,1	59,1	9,1	
Выборгский	28,9	19,5	29	17,9	33,1	21,1	26,6	19	8,7	52,2	-	-	50	15	-	-	23,8	23,8	29,2	16,7	-	-	27,3	18,2	
Калининский	25	21,2	28,7	17,5	24,6	24,7	24,9	18,6	36,1	16,7	52,2	8,7	40	5	27,3	13,6	-	-	-	-	-	-	-	-	-
Кировский	31,7	14,5	36	16,7	41,8	16,3	22,2	21,6	20	15	-	-	-	-	0	55,6	36,7	23,3	-	-	35	30	-	-	
Колпинский	35,5	13,6	31,1	21,6	31,9	14	37,7	14,5	-	-	-	-	-	-	-	-	-	-	-	-	-	-	-	-	-
Красногвардейский	31,5	18,8	27,3	21	27,5	25,6	20,5	18,6	-	-	50	10	17	38,3	46,7	20	88,9	0	-	-	-	-	-	-	
Красносельский	29,3	21	27,9	22,7	32,4	22	24,7	20,2	19,2	34,6	-	-	-	-	-	-	25,5	17	40,7	0	27,3	9,1	9,1	27,3	
Кронштадтский	42,9	14,3	27,3	22,7	55,2	15,5	45	10	-	-	-	-	-	-	-	-	-	-	-	-	-	-	-	-	-
Курортный	44,3	15,9	40	11,4	43,7	11,3	30,2	8,5	-	-	-	-	-	-	-	-	-	-	-	-	-	-	-	-	-
Московский	29,5	23,8	26,8	22	27	23,7	34,8	14,6	-	-	35	10	25	20	0	42,9	-	-	-	-	7,1	28,6	-	-	
Невский	29,6	17,6	30,5	21	32,8	22,7	26,8	20,5	100	0	0	66,7	50	0	100	0	23,8	14,3	12,5	33,3	41,2	0	35,3	5,9	
Петроградский	17,9	28,4	32,8	18,3	17,4	26,4	23,9	24,6	-	-	38,5	15,4	-	-	33,3	0	-	-	-	-	-	-	-	-	-
Петродворцовый	31,5	18	32,7	14,3	29,2	27	28	24,9	-	-	-	-	-	-	-	-	-	-	-	-	-	-	-	-	-
Приморский	26,7	22,2	28,9	20,4	25,4	23,4	25,8	20	25	15	0	50	13,8	44,8	25	14,3	12	40	15	70	0	62,5	20	20	
Пушкинский	31	17,8	31,9	12,7	33,1	24	32,4	18,9	-	-	-	-	-	-	-	-	-	-	-	-	-	-	-	-	-
Фрунзенский	27,6	21,4	23,7	21,9	23,7	29,2	21,5	18,5	13	30,4	11,8	17,6	25	5	17,6	35,3	-	-	19	33,3	-	-	35,7	28,6	
Центральный	19,7	25,8	29,1	20	28,6	25,2	22,6	25,8	-	-	-	-	-	-	42,9	0	16,7	33,3	-	-	14,3	14,3	12,5	29,2	
Школы городского подчинения (КО)	3,6	53,3	7,3	36,7	3,2	53,6	8,1	33,5	-	-	-	-	-	-	-	-	-	-	-	-	-	-	-	-	-
Санкт-Петербург (государственные)	28,4	20,5	29,4	19,8	29	23,9	26	19,5	22,1	26,8	27,4	20,5	26,3	25,1	28,5	19,2	26,7	23,8	28,5	27	22,2	23,5	28,7	20	
Частные	22,8	39,2	21,1	31,2	29,5	18	12,5	39,3	53,3	6,7	-	-	-	-	-	-	-	-	-	-	-	-	-	-	-
Иные (СПО, федеральное подчинение)	4,2	56,3	13	56,5	20	30,7	28,6	14,3	-	-	-	-	-	-	-	-	10	0	44,4	0	50	5	-	-	
Санкт-Петербург (вся выборка)	28,2	20,8	29,2	20,1	28,9	23,9	25,9	19,6	25	25	27,4	20,5	26,3	25,1	28,5	19,2	25,9	22,7	29,5	25,3	25,4	21,4	28,7	20	
ШНОР	33,3	17,2	35,7	16	33,1	18,3	30,9	15,9	19,6	26,1	-	-	-	-	0	55,6	18,8	33,3	34,1	43,9	-	-	-	-	
Школы с признаками необъективности	35,2	15,2	37,6	14,3	38,7	10,6	35,2	12	-	-	-	-	-	-	-	-	-	-	-	-	-	-	-	-	-

Литература

В таблице 13 представлено процентное распределение по первому и четвертому квартилям результатов участников ВПР-2025 по литературе.

Результаты, близкие к региональным или лучше, чем в целом по Санкт-Петербургу, показали обучающиеся образовательных организаций Василеостровского, Петроградского и Приморского районов, а также школ городского подчинения.

Достаточно успешно с работами по литературе справились участники из следующих районов: Калининского (исключение — работа в 7 классе), Пушкинского (ВПР по литературе, 8 класс), Фрунзенского (за исключением ВПР по литературе в 5-х классах) и Центрального (исключение — работы в 5 и 6-х классах).

Не очень успешно с работами справились обучающиеся Адмиралтейского, Выборгского, Красногвардейского, Красносельского, Курортного, Московского и Невского районов.

Результаты хуже, чем в целом по региону, показали участники из ОО Кировского, Колпинского, Кронштадтского и Петродворцового районов.

Участники группы с признаками необъективности недостаточно успешно справились с работами по литературе. Обучающиеся 5 и 6-х классов группы ШНОР с работами справились достаточно успешно, а ВПР по литературе в 7 и 8-х классах выполнены хуже, чем по Санкт-Петербургу.

Таблица 13

ВПР-2025 по литературе в 5–8-х классах. Распределение по 1-му и 4-му квартилям, в %

Литература	5 кл.		6 кл.		7 кл.		8 кл.	
	1 кв.	4 кв.	1 кв.	4 кв.	1 кв.	4 кв.	1 кв.	4 кв.
Адмиралтейский	23	16,2	42,2	6,9	40,2	18,9	47,7	10,9
Василеостровский	24,2	8,6	22,4	20,4	20,1	32,1	23	29,2
Выборгский	31,4	12,1	29,7	13,5	34,9	19,8	30,4	24,1
Калининский	22,1	17,2	27,1	15	34,8	23,3	30	28,4
Кировский	29,6	14,9	34,3	12,3	29,2	22,8	41,3	16
Колпинский	38,7	8	29,6	15,7	44,6	19,9	41	16,6
Красногвардейский	32,3	10,9	30,3	15,6	28,3	25,2	38	18
Красносельский	27,2	13,3	29,7	11,7	38,7	19,4	31,1	25,5
Кронштадтский	29,3	6,1	32,4	10,3	64,1	17,9	39,5	23,3
Курортный	23,1	11,1	26,4	9,9	28,1	19,8	47,9	6,3
Московский	31,2	13,1	32,3	11,2	32,6	27,8	22,6	24,7
Невский	25,4	14,3	33,1	11,9	37,9	19,2	37,5	19,8
Петроградский	23,9	17,1	30,3	14,8	24,3	32,4	27,4	35,5
Петродворцовый	25,6	12,2	30,8	9	34	22,7	30,7	22,9
Приморский	26,4	15,3	28,7	17	29,9	24,9	32,3	24,3
Пушкинский	31,7	14,8	30,1	17,1	31,2	29	34,3	23,7
Фрунзенский	32,6	12,4	23,5	19,4	23,4	26,9	27,1	24,8
Центральный	38,6	11,4	29,5	12,9	27,3	31,3	17,6	49
Школы городского подчинения (КО)	17,3	25,5	7,6	10,5	11	51,6	15,4	29,4
Санкт-Петербург (государственные)	28,4	13,6	29,5	14,2	32,9	23,7	32,3	23,7
Частные	32,1	14,8	30,1	13,7	28,4	35,8	25	37,5

Литература	5 кл.		6 кл.		7 кл.		8 кл.	
	1 кв.	4 кв.	1 кв.	4 кв.	1 кв.	4 кв.	1 кв.	4 кв.
Иные (СПО, федеральное подчинение)	3,1	31,3	16,3	21,3	29,1	16,4	24,2	31,6
Санкт-Петербург (вся выборка)	28,3	13,7	29,3	14,2	32,7	23,9	32,2	23,9
ШНОР	27,5	15,1	27,1	15,1	35,7	21,8	36,3	19,6
Школы с признаками необъективности	33,2	12,9	33,6	13,9	37,9	21,9	31,9	19,9

Среднее общее образование

Математика и русский язык

Результаты ВПР-2025 по обязательным предметам лучше, чем в целом по Санкт-Петербургу, показали участники из образовательных организаций Красносельского и Центрального районов, а также школ городского подчинения (см. таблицу 14).

Достаточно успешно с работой по математике справились десятиклассники ОО Адмиралтейского района, а по русскому языку — Василеостровского, Кронштадтского, Петроградского и Пушкинского районов.

Участники из Калининского, Кировского, Колпинского, Московского и Петродворцового районов продемонстрировали результаты хуже, чем в целом по региону.

Участники группы ШНОР и с признаками необъективности справились с обязательными работами хуже, чем в целом по Санкт-Петербургу.

Таблица 14

ВПР-2025 в 10-х классах. Распределение по 1-му и 4-му квартилям, в %

10 классы	Математика		Русский язык	
	1 кв.	4 кв.	1 кв.	4 кв.
Адмиралтейский	28,2	21,3	42,3	18,1
Василеостровский	28,7	17,7	30,9	23,2
Выборгский	32,2	17,8	34,2	19,3
Калининский	29,3	18,7	36,4	18,8
Кировский	33,5	17,8	39,9	19,5
Колпинский	34,5	17,2	37,6	19
Красногвардейский	30,2	21	36,1	18,9
Красносельский	22	25,5	32,5	22,3
Кронштадтский	27,2	20,4	21	31,9
Курортный	34,8	20,7	36,1	21,8
Московский	31,9	19,2	39,3	21
Невский	27,6	18,9	38,6	22,1
Петроградский	27,4	20,3	31,6	21,4
Петродворцовый	31,9	18,6	38,6	19
Приморский	28,1	18,4	34,8	20,5
Пушкинский	34,8	15,6	32,1	21,5
Фрунзенский	28,2	20,4	35,1	18,4
Центральный	28,7	21,5	31,4	25,4
Школы городского подчинения (КО)	6,8	54,2	19,6	37
Санкт-Петербург (государственные)	28,6	20,8	34,8	21,3

10 классы	Математика		Русский язык	
	1 кв.	4 кв.	1 кв.	4 кв.
Частные	42,4	13,8	30	21,9
Иные (СПО, федеральное подчинение)	28,1	21,4	32,6	21,6
Санкт-Петербург (вся выборка)	28,9	20,7	34,6	21,3
ШНОР	31,5	15,5	40,3	17,7
Школы с признаками необъективности	31,4	16,9	37,8	18,4

Общественно-научные предметы

Распределение участников ВПР-2025 по общественно-научным предметам в первом и четвертом квартилях представлено в таблице 15.

С работами по общественно-научным предметам лучше, чем в целом по Санкт-Петербургу, справились десятиклассники из ОО Фрунзенского района и школ городского подчинения. Также достаточно успешно с работами общественно-научной направленности справились обучающиеся Василеостровского (за исключением ВПР по географии), Московского и Пушкинского (исключение — работа по обществознанию) районов.

С проверочной работой по географии достаточно успешно справились десятиклассники Выборгского, Кировского, Красногвардейского и Курортного районов. Участники из Калининского, Невского и Центрального районов при написании ВПР по обществознанию показали достаточно успешные результаты. Обучающиеся ОО Кронштадтского и Петроградского районов достаточно успешно справились с работой по истории.

Недостаточно успешно с работами общественно-научной направленности справились десятиклассники Красносельского, Петродворцового и Приморского районов.

Результаты ниже, чем по Санкт-Петербургу, при написании всех работ по общественно-научным предметам показали обучающиеся Колпинского района.

Участники группы ШНОР и с признаками необъективности с работами по общественно-научным предметам справились хуже, чем в целом по региону.

Таблица 15

ВПР-2025 в 10-х классах. Распределение по 1-му и 4-му квартилям, в %

10 классы	Литература		Общественно-научные предметы						Естественно-научные предметы				Иностранные языки					
			История		Обществознание		География		Химия		Физика		Английский язык		Немецкий язык		Французский язык	
Группа учреждений	1 кв.	4 кв.	1 кв.	4 кв.	1 кв.	4 кв.	1 кв.	4 кв.	1 кв.	4 кв.	1 кв.	4 кв.	1 кв.	4 кв.	1 кв.	4 кв.	1 кв.	4 кв.
Адмиралтейский	33,5	21,8	34,5	22,5	33,9	22,9	36,1	11,7	32,8	17,7	39,1	17,2	33,7	16,5	-	-	30	20
Василеостровский	22,2	17,1	21,2	23,3	20,8	24,7	29,7	12,7	25,1	28,5	26,9	37,2	32,6	12,2	-	-	52,4	9,5
Выборгский	31,7	16	27,5	19,4	31,7	20	25	19,5	34,1	20,6	38,5	18,6	27,2	15,9	-	-	-	-
Калининский	20,8	26,4	33,9	18,1	22,5	24,3	31,1	13	35,7	19,5	33,4	24,3	24,2	23,4	-	-	-	-
Кировский	45,3	10,5	38,9	11,5	33,8	19,6	27,1	16,8	31,9	19,3	36,7	15,7	22,9	18,2	-	-	50	4,2
Колпинский	51,9	12,3	30,7	19,8	38,5	19	50,2	10	44,3	14,3	29,4	29,9	29,2	7,3	-	-	-	-
Красногвардейский	24,9	26,9	30,9	24	31,5	20,8	26,8	15,6	33,6	19,5	40	22,5	29,2	17,4	75	0	-	-
Красносельский	23,6	24	31,1	24,1	28,7	20,1	28,9	14,6	27,6	23,4	31	20,1	20,6	21,6	-	-	8,3	41,7
Кронштадтский	30,3	21,2	16	34	48,9	10,6	18,8	12,5	23,1	34,6	38	21,5	7,7	53,8	-	-	-	-
Курортный	29,8	20,2	40,8	11,2	34,8	10,6	20,5	16,2	45,8	15,6	33,7	18,4	11,1	40,7	-	-	-	-
Московский	24,9	26,2	28,1	21,9	34,9	16,9	27,2	17,4	25,9	28,4	30,3	21,3	28,9	13,8	-	-	0	0
Невский	30,5	17,9	30,7	18,9	26,3	22,9	35,2	11,5	36,8	18,6	35,9	19,6	23,1	20,2	-	-	-	-
Петроградский	34,9	10,4	29,2	23,3	32,1	18,9	30,3	14,5	32,5	24,6	40,9	14,8	17,6	19,4	-	-	-	-
Петродворцовый	28,6	14,9	39,6	13,9	24,5	17,4	32,7	17,6	43	20,1	33,5	22,6	23,5	25,5	-	-	-	-
Приморский	30,1	18,6	29,1	20,7	30,3	19,4	26,9	14,1	32,6	23,2	32,7	22,6	22,2	20,4	16,7	36,7	16,7	50
Пушкинский	22,3	26,6	28,7	27	35,4	19,1	25,9	19,7	25,2	19,9	22,8	36,4	26,8	20,3	-	-	-	-
Фрунзенский	26,9	23,9	26,4	22	15,6	30,6	23,4	18,8	27,4	20,5	35,5	24	32,2	14,9	28,1	12,5	-	-
Центральный	23,1	25,6	30,8	24,8	26,2	25	37,8	10,7	27,6	30,9	32,5	22,6	20,1	24,5	9,1	9,1	20,6	14,7
Школы городского подчинения (КО)	21,5	26,4	22,2	35	8,3	43,8	10,9	31	3,6	66,7	7,8	55,5	10,7	26,5	-	-	-	-
Санкт-Петербург (государственные)	28,1	20,9	30,2	21,4	28,4	22,1	28,9	15,6	31,1	23,2	32,5	24,0	25,0	18,9	25,9	19,8	32,4	16,7
Частные	28,1	12,5	36,4	16,9	30,7	29,5	45,6	5,9	39	15,8	31,4	26,5	29,5	19,6	-	-	-	-
Иные (СПО, федеральное подчинение)	24,1	17,9	32,9	12,9	31,9	15,0	26,6	20,3	40,0	21,5	30,0	29,6	30,3	17,1	-	-	-	-
Санкт-Петербург (вся выборка)	28,0	20,7	30,4	21,1	28,6	21,9	29,1	15,5	31,5	23,0	32,4	24,3	25,3	18,9	25,9	19,8	32,4	16,7
ШНОР	30,9	17,1	27,5	24,0	28,5	16,3	32,9	14,5	37,4	17,0	36,5	20,3	32,1	15,7	-	-	66,7	0,0
Школы с признаками необъективности	24,7	24,0	27,4	21,2	28,6	18,2	37,6	12,0	37,2	18,3	34,3	20,0	35,0	8,2	-	-	-	-

Естественно-научные предметы

В таблице 15 представлено процентное распределение по первому и четвертому квартилям результатов участников ВПР-2025 по естественно-научным предметам.

С работами по естественно-научным предметам с результатом лучше, чем по Санкт-Петербургу, справились десятиклассники Василеостровского и Красносельского районов, а также школ городского подчинения.

Достаточно успешно с проверочными работами естественно-научной направленности справились обучающиеся ОО Московского района. Участники из Кронштадтского и Центрального районов успешно справились с ВПР по химии, но были не очень успешны в работе по физике, и, напротив, обучающиеся Колпинского и Пушкинского районов успешно справились с ВПР по физике и недостаточно успешно выполнили работу по химии.

Не очень успешно работы естественно-научной направленности написали десятиклассники Калининского, Петроградского, Приморского и Фрунзенского районов.

Хуже, чем в целом по Санкт-Петербургу, с работами естественно-научной направленности справились обучающиеся Адмиралтейского, Выборгского, Кировского, Красногвардейского, Курортного, Невского и Петродворцового районов.

Обучающиеся группы ШНОР и с признаками необъективности со всеми работами по естественно-научным предметам справились хуже, чем в целом по региону.

Иностранные языки

В таблице 15 приведено распределение по нижнему и верхнему квартилям результатов ВПР-2025 по иностранным языкам.

С работами по иностранным языкам с результатом лучше, чем по Санкт-Петербургу, справились участники из Калининского, Красносельского, Кронштадтского, Курортного, Невского, Петроградского, Петродворцового и Приморского районов, а также школ городского подчинения.

Недостаточно успешно выполнили проверочную работу по английскому языку десятиклассники Пушкинского района, а также не очень успешными оказались результаты проверочных работ по иностранным языкам обучающихся ОО Центрального района.

Хуже, чем в целом по региону, с работами по иностранным языкам справились участники из ОО Василеостровского, Выборгского, Колпинского, Красногвардейского, Московского и Фрунзенского районов.

Участники группы ШНОР и с признаками необъективности недостаточно успешно справились с работами по иностранным языкам.

Литература

С работой по литературе лучше, чем в целом по региону, справились десятиклассники из Калининского, Красногвардейского, Красносельского, Московского, Пушкинского, Фрунзенского и Центрального районов, а также школ городского подчинения (см. таблицу 15).

Недостаточно успешно ВПР по литературе выполнили обучающиеся ОО Адмиралтейского, Василеостровского и Кронштадтского районов.

Хуже региональных значений результаты выполнения проверочной работы оказались у участников из Выборгского, Кировского, Колпинского, Курортного, Невского, Петроградского, Петродворцового и Приморского районов.

Участники группы ШНОР и с признаками необъективности недостаточно успешно справились с работой по литературе.

Выполнение работ в целом и по уровням сложности

На рисунках 67–78 приведены проценты выполнения ВПР-2025 в целом и по уровням сложности — базовому, повышенному и высокому.

Начальное общее образование

ВПР-2025. 4 классы. Выполнение заданий, в %

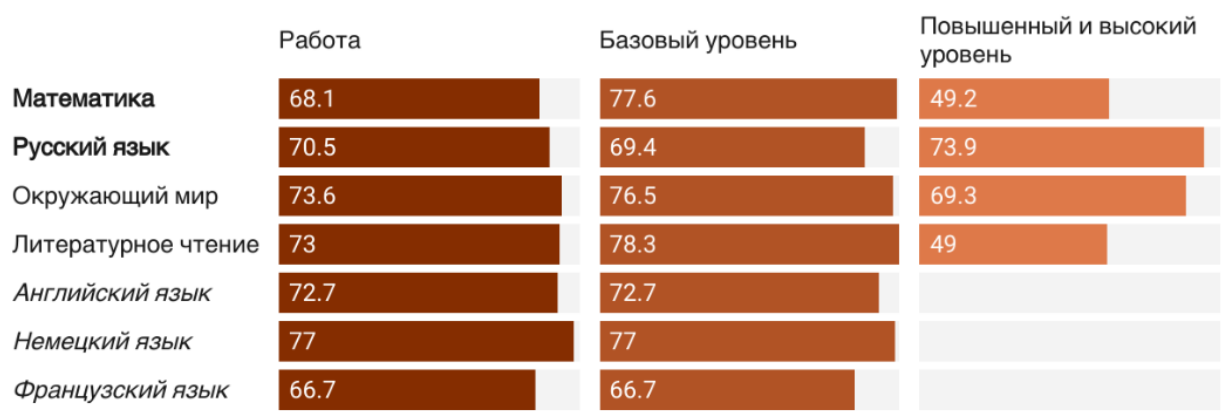


Рис. 67. Выполнение ВПР-2025 в 4-х классах, в %

Процент выполнения ВПР-2025 по математике, русскому языку и окружающему миру близок к значениям предыдущей волны ВПР.

Результат выполнения заданий базового уровня сложности составляет от 66 до 78 %, что соответствует ожидаемому разработчиками КИМ уровню (60–90 %).

Результаты выполнения заданий повышенного уровня сложности по математике и литературному чтению составляют 49 %, что находится в интервале примерного уровня выполнения таких заданий. Показатели по русскому языку и окружающему миру превышают определенные разработчиками КИМ границы, данные показатели схожи с прошлогодними.

Основное общее образование

Математика и русский язык

По обоим обязательным предметам ВПР-2025, как и в ВПР-2024, обучающиеся основной школы Санкт-Петербурга показали результат лучше, чем по РФ.

При этом отмечается снижение процента выполнения работы в целом, а также заданий базового и повышенного уровней сложности в работах по математике в 6–7-х классах, а результаты пяти- и восьмиклассников схожи с результатами прошлогодней волны ВПР.

Результаты выполнения заданий базового уровня сложности работ по математике и русскому языку находятся в пределах 56–69 %, что в целом соответствует заявленному разработчиками КИМ примерному уровню выполнения таких заданий (60–90 %). Результат выполнения заданий повышенного и высокого уровней сложности составляет от 18 до 39 %, что существенно ниже ожидаемого разработчиками КИМ уровня выполнения таких заданий (40–60 %).

В работах по русскому языку все задания отнесены к базовому уровню.

ВПР-2025. 5-8 классы. Математика и русский язык. Выполнение заданий, в %

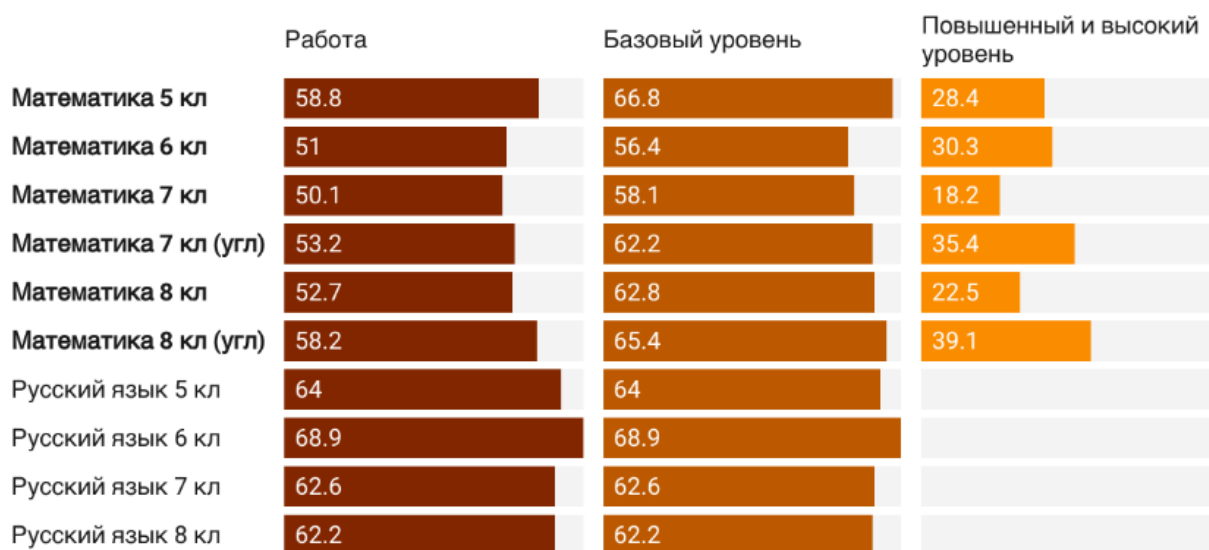


Рис. 68. Выполнение ВПР-2025 по математике и русскому языку в 5–8-х классах, в %

Общественно-научные предметы

При выполнении работ по общественно-научным предметам обучающиеся Санкт-Петербурга показали результаты выше, чем по РФ.

Обучающиеся основной школы справились с ВПР по истории в среднем на 57–62 %, по обществознанию — на 62–67 %, по географии — на 62–66 %.

Результаты выполнения заданий базового уровня работ общественно-научной предметной области составляет от 60 до 70 %, что находится в интервале примерного уровня выполнения таких заданий (60–90 %).

Задания повышенного уровня сложности выполнены участниками из Санкт-Петербурга на 33–64 %, что в целом соответствует ожидаемому разработчиками

КИМ уровню (40–60 %), за исключением ВПР по истории в 6-х классах (38,9 %) и по географии в 6-х (33,2 %) и 8-х (38,8 %) классах.

ВПР-2025. 5-8 классы. Общественно-научная предметная область. Выполнение заданий, в %



Рис. 69. Выполнение ВПР-2025 по общественно-научной предметной области в 5–8-х классах, в %

Естественно-научные предметы

В работах по предметам естественно-научной предметной области обучающиеся основной школы Санкт-Петербурга показали результат выше, чем по РФ, за исключением ВПР по физике углубленного уровня в 8-х классах.

С работами по биологии обучающиеся 5–8-х классов справились в среднем на 56–63 %, физике — на 50–52 %, химии — на 67 %.

Результат выполнения заданий базового уровня по большинству предметов находится в пределах 60–70 %, что соответствует ожидаемому разработчиками КИМ уровню (60–90 %). Исключение составляют ВПР по биологии в 6 и 7-х классах: процент выполнения таких заданий чуть ниже 60 % (59,3 и 55,6 % соответственно).

Результаты выполнения заданий повышенного уровня сложности по всем предметам во всех параллелях, за исключением физики базового уровня изучения в 7-х (27,1 %) и 8-х (31,8 %) классах, находятся в интервале от 40 до 60 %, что соответствует ожидаемому разработчиками КИМ уровню (40–60 %).

ВПР-2025. 5-8 классы. Естественно-научная предметная область. Выполнение заданий, в %



Рис. 70. Выполнение ВПР-2025 по естественно-научной предметной области в 5–8-х классах, в %

Информатика

В работах по информатике обучающиеся Санкт-Петербурга показали результат выше, чем по РФ.

Результат выполнения работ составил более 60 % (см. рис. 71).

Результаты выполнения заданий базового уровня сложности находятся в пределах 69–75 %, что соответствует ожидаемому разработчиками КИМ уровню (60–90 %). Результат по заданиям повышенного и высокого уровней сложности составил от 49 до 58 %, что соответствует заявленному разработчиками КИМ примерному уровню выполнения таких заданий (40–60 %).

ВПР-2025. 5-8 классы. Информатика. Выполнение заданий, в %



Рис. 71. Выполнение ВПР-2025 по информатике в 7–8-х классах, в %

Литература

В работах по литературе обучающиеся Санкт-Петербурга показали результат выше, чем по РФ.

Обучающиеся основной школы Санкт-Петербурга справились с ВПР по литературе в среднем на 70 %.

Результат выполнения заданий базового уровня ВПР по литературе составляет 73–74 %, что соответствует ожидаемому разработчиками КИМ уровню (60–90 %).

Задания повышенного уровня сложности выполнены участниками из Санкт-Петербурга на 64–68 %, что превышает ожидания разработчиков КИМ.

ВПР-2025. 5-8 классы. Литература. Выполнение заданий, в %



Рис. 72. Выполнение ВПР-2025 по литературе в 5–8-х классах, в %

Иностранные языки

В работах по иностранному языку обучающиеся основной школы Санкт-Петербурга показали результат выше, чем по РФ, за исключением работы по французскому языку в 8-х классах.

Результат выполнения заданий базового уровня по всем работам составляет от 54 до 68 %, что соответствует ожидаемому разработчиками КИМ уровню (60–90 %). Исключение составляют работы по французскому языку для 7 и 8-х классов: процент выполнения заданий чуть ниже 60 (57,6 и 54,2 % соответственно).

В работах по иностранным языкам все задания относятся к базовому уровню сложности.

ВПР-2025. 5-8 классы. Иностранные языки. Выполнение заданий, в %



Рис. 73. Выполнение ВПР-2025 по иностранному языку в 5–8-х классах, в %

Среднее общее образование

Математика и русский язык

По русскому языку обучающиеся основной школы Санкт-Петербурга показали результат лучше, чем по РФ, а с работой по математике десятиклассники справились хуже, чем в целом по России.

Результаты выполнения заданий базового и повышенного уровней сложности работы по математике находятся ниже заявленного разработчиками КИМ примерного уровня выполнения таких заданий (60–90 % — для базового уровня и 40–60 % — для повышенного).

Задания базового уровня сложности по русскому языку выполнены обучающимися Санкт-Петербурга на 69 %, что соответствует ожидаемому разработчиками КИМ уровню (60–90 %).

В работах по русскому языку все задания отнесены к базовому уровню.

ВПР-2025. 10 классы. Математика и русский язык. Выполнение заданий, в %



Рис. 74. Выполнение ВПР-2025 по математике и русскому языку в 10-х классах, в %

Общественно-научные предметы

Десятиклассники Санкт-Петербурга показали результаты выполнения работ географии и истории выше, чем по РФ, а по обществознанию — ниже общероссийского показателя.

Средний процент выполнения заданий базового уровня составляет от 65 до 75 %, что находится в интервале примерного уровня выполнения таких заданий (60–90 %).

Результат выполнения заданий повышенного уровня находится в пределах 45–63 %, что соответствует ожидаемому разработчиками КИМ уровню (40–60 %).

ВПР-2025. 10 классы. Общественно-научная предметная область. Выполнение заданий, в %



Рис. 75. Выполнение ВПР-2025 по общественно-научной предметной области в 10-х классах, в %

Естественно-научные предметы

Обучающиеся Санкт-Петербурга показали результаты выполнения работ по химии выше, чем по РФ, а по физике — чуть ниже общероссийского показателя (разница составляет менее 1 %).

Результат выполнения заданий базового уровня составляет от 63 до 76 %, что соответствует ожидаемому разработчиками КИМ уровню (60–90 %).

Задания повышенного уровня сложности по физике выполнены на 49 %, что находится в интервале примерного уровня выполнения таких задач (40–60 %).

В работах по химии все задания отнесены к базовому уровню.

ВПР-2025. 10 классы. Естественно-научная предметная область. Выполнение заданий, в %



Рис. 76. Выполнение ВПР-2025 по естественно-научной предметной области в 10-х классах, в %

Литература

Обучающиеся Санкт-Петербурга показали результаты выполнения работ по литературе немного выше, чем по РФ.

Результат выполнения заданий базового уровня составляет 83,5 %, что соответствует ожидаемому разработчиками КИМ уровню (60–90 %).

Задания повышенного уровня сложности выполнены на 65,8 %, что превышает определенные разработчиком КИМ границы интервала примерного уровня выполнения таких заданий (40–60 %).

ВПР-2025. 10 классы. Литература. Выполнение заданий, в %

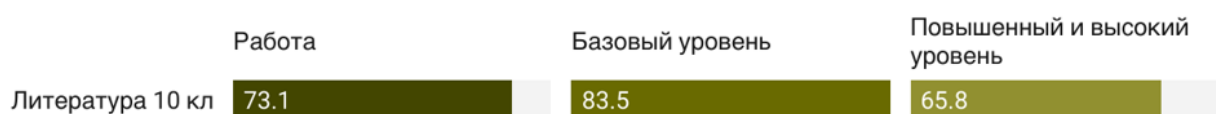


Рис. 77. Выполнение ВПР-2025 по литературе в 10-х классах, в %

Иностранные языки

В работах по всем иностранным языкам обучающиеся Санкт-Петербурга показали результаты выше, чем по РФ.

Результат выполнения ВПР по иностранным языкам составил более 70 % (см. рис. 78).

Результаты выполнения заданий базового уровня находятся в пределах от 73 до 75 %, что соответствует ожидаемому разработчиками КИМ уровню (60–90 %).

Результат по заданиям повышенного уровня сложности составил от 72 до 85 %, что значительно превышает определенные разработчиком ВПР границы интервала примерного уровня выполнения таких заданий (40–60 %).

ВПР-2025. 10 классы. Иностранные языки. Выполнение заданий, в %



Рис. 78. Выполнение ВПР-2025 по иностранным языкам в 10-х классах, в %

Функциональная грамотность

Всероссийские проверочные работы также являются одним из инструментов оценки функциональной грамотности обучающихся. В таблице 16 представлены результаты выполнения заданий, используемых для оценки функциональной грамотности при расчете показателей мотивирующего мониторинга. Задания разделены по видам грамотности: читательская, математическая, естественно-научная.

Таблица 16

Выполнение заданий, оценивающих функциональную грамотность, в %

Вид грамотности	Класс	Предмет	Номер задания	Процент выполнения
Читательская	4	Русский язык	3	60,11
Читательская	4	Русский язык	5	75,53
Читательская	4	Русский язык	12.1	52,11
Читательская	4	Русский язык	12.2	45,5
Читательская	5	Русский язык	3	64,54
Читательская	6	Русский язык	3	81,63
Читательская	7	Русский язык	2	70,9
Читательская	10	Русский язык	8	79,23
Читательская	10	Русский язык	9	72,4
Читательская	6	Литература	5К1	73,26
Читательская	6	Литература	5К2	61,91
Читательская	7	Литература	5К1	71,15
Читательская	7	Литература	5К2	61,52
Читательская	8	Литература	5К1	69,85
Читательская	8	Литература	5К2	59,67
Читательская	5	История	5	64,37
Читательская	6	История	5	76,37
Читательская	7	История	3	61,91
Читательская	8	История	6	66,84
Читательская	10	История	3	72,89

Вид грамотности	Класс	Предмет	Номер задания	Процент выполнения
Математическая	4	Математика	4	69,84
Математическая	4	Математика	9.1	57,18
Математическая	4	Математика	9.2	52,19
Математическая	5	Математика	8	53,51
Математическая	5	Математика	14	55,62
Математическая	6	Математика	5	53,05
Математическая	7	Математика	2.2	61,71
Математическая	7	Математика	11	36,43
Математическая	7	Математика (углубленная)	5.1	78,12
Математическая	7	Математика (углубленная)	5.2	65,79
Математическая	8	Математика	14	87,54
Математическая	8	Математика (углубленная)	8	71,75
Естественно-научная	4	Окружающий мир	2	83,53
Естественно-научная	4	Окружающий мир	6.1	83,15
Естественно-научная	4	Окружающий мир	6.2	49,81
Естественно-научная	4	Окружающий мир	6.3	43,67
Естественно-научная	7	Физика	6	79,24
Естественно-научная	7	Физика (углубленная)	1	51,63
Естественно-научная	8	Физика	6	85,07
Естественно-научная	8	Физика (углубленная)	1	56,97
Естественно-научная	10	Физика	12	50,41
Естественно-научная	10	Физика	13	52,77
Естественно-научная	8	Химия	3.2	69,02
Естественно-научная	8	Химия	5.1	70,13
Естественно-научная	8	Химия	5.2	52,77
Естественно-научная	8	Химия	7.3.1	64,51
Естественно-научная	8	Химия	7.3.2	43,84
Естественно-научная	5	География	17	57,59
Естественно-научная	6	География	10	79,05
Естественно-научная	7	География	12	92,31
Естественно-научная	7	География	13	79,58
Естественно-научная	8	География	4	71,91
Естественно-научная	5	Биология	7	79,83
Естественно-научная	6	Биология	8	82,73
Естественно-научная	8	Биология	9.1	83,42

ВЫЯВЛЕНИЕ РЕГИОНАЛЬНЫХ ОБРАЗОВАТЕЛЬНЫХ ДЕФИЦИТОВ

Анализируя результаты ВПР-2025, видим, что почти по всем предметам школьники Санкт-Петербурга показывают результаты выше общероссийского уровня. За исключением работ по физике в 8-х (углубленный уровень) и 10-х классах, французскому языку в 8-х классах, а также по математике и обществознанию в 10-х классах.

Оценка выполнения отдельных заданий ВПР позволяет определить образовательные дефициты, характерные для образовательной системы Санкт-Петербурга.

Под региональными дефицитами понимаются задания, процент выполнения которых по региону оказался ниже, чем по России.

По результатам 2023–2025 годов предметные дефициты на уровне региона не выявлены в работах по математике и русскому языку в 4-х классах и истории в 5-х классах. В работах 2025 года дефициты также не зафиксированы в работах по английскому языку в 4, 7 и 10-х классах, по немецкому языку в 4 и 8-х классах, по русскому языку в 5-х классах, по французскому языку в 10-х классах.

Во всех остальных всероссийских проверочных работах зафиксировано от 3,5 до 85,7 % дефицитных заданий.

В таблице 17 представлено распределение работ в зависимости от количества выявленных в них дефицитов.

Таблица 17

Распределение работ по количеству выявленных дефицитов

Класс	Процент дефицитных заданий в работе			
	До 25	25–50	50–75	Больше 75
4	Окружающий мир Литературное чтение	Французский язык	-	-
5	Математика Биология География Литература	Английский язык Немецкий язык Французский язык	-	-
6	Английский язык Немецкий язык География История Русский язык	Французский язык Литература Биология Математика Обществознание	-	-
7	Математика Русский язык Немецкий язык Биология География Информатика История	Французский язык Литература Обществознание Физика Физика углубленная	Математика углубленная	

Класс	Процент дефицитных заданий в работе			
	До 25	25–50	50–75	Больше 75
8	Биология География Информатика История Математика Математика углубленная Физика Русский язык Химия	Английский язык Литература Обществознание	Французский язык	Физика углубленная
10	География Немецкий язык	Физика Химия	История Литература Математика Обществознание Русский язык	-
Итого	29	19	7	1

На рисунке 79 представлено распределение работ в зависимости от уровня их выполнения участниками из Санкт-Петербурга и наличия заданий, выполненных хуже, чем в целом по РФ.

Необходимо обратить внимание на работы, процент выполнения которых не достигает 60, а процент дефицитных заданий — более 30. Это работы по французскому языку, физике (углубленный уровень) в 7 и 8-х классах, по математике в 7 и 10-х классах: на рисунке 79 выделены красным пунктиром.

ВГР-2025. Процент выполнения работ и дефицитных заданий

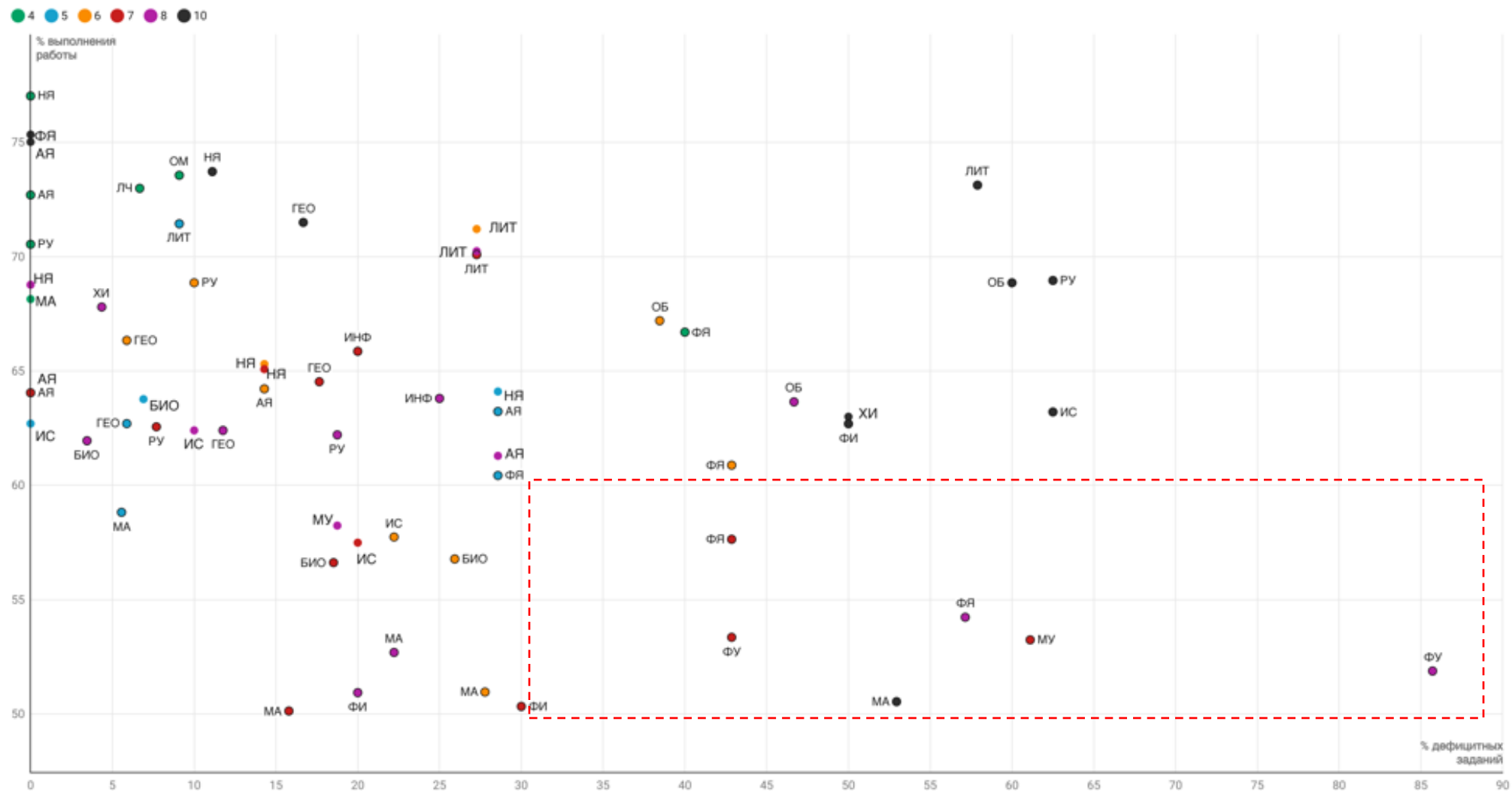


Рис. 79 Проценты выполнения ВГР-2025 и дефицитных заданий

Предметные дефициты

Обязательные предметы

В таблице 18 представлены дефициты, выявленные в работах по математике: в большинстве своем они охватывают задания базового уровня сложности.

У обучающихся основной и старшей школы сложности вызывают задания, связанные с умением оперировать понятиями «обыкновенная дробь» и/или «десятичная дробь», это же умение было отмечено как дефицитное в прошлогодней волне ВПР. Так, у обучающихся 5–6-х классов затруднения вызывают задания, связанные с умением выполнять арифметические действия с натуральными и целыми числами, с обыкновенными (5 класс) /десятичными (6 класс) дробями. У семиклассников, изучающих математику на базовом уровне, сложности возникают с заданиями, проверяющими сформированность умения решать практико-ориентированные задачи, связанные с отношением величин, пропорциональностью величин, процентами, а при углубленном изучении — выполнять арифметические действия с рациональными числами. У обучающихся 8-х классов затруднения возникают при выполнении заданий, проверяющих сформированность умения выполнять тождественные преобразования рациональных выражений на основе правил действий над многочленами и алгебраическими дробями. Десятиклассники испытывают сложности при выполнении заданий, проверяющих умение оперировать понятиями: рациональное и действительное число, обыкновенная и десятичная дробь, проценты.

Дефициты, выявленные при выполнении работ по русскому языку, представлены в таблице 19. Наибольшее количество дефицитов зафиксировано в работе для 10 класса. Задания, связанные с умением «соблюдать ... нормы современного русского литературного языка», вызывают затруднения у обучающихся 7, 8 и 10-х классов.

Таблица 18

Предметные дефициты по математике

Класс	№	Проверяемые требования (умения)	Уровень сложности	Процент выполнения		
				РФ	СПб	СПб - РФ
5	1	Выполнять арифметические действия с натуральными числами, с обыкновенными дробями в простейших случаях	Б	61,7	57,3	-4,4
6	2.2	Выполнять, сочетая устные и письменные приемы, арифметические действия с натуральными и целыми числами, десятичными дробями, положительными и отрицательными числами. Вычислять значения числовых выражений, выполнять прикидку и оценку результата вычислений, выполнять преобразования числовых выражений на основе свойств арифметических действий	Б	66,45	64,99	-1,46
6	3	Решать задачи, связанные с отношением, пропорциональностью величин, процентами; решать три основные задачи на дроби и проценты	Б	59,29	58,02	-1,27
6	5	Решать задачи, связанные с отношением, пропорциональностью величин, процентами; решать три основные задачи на дроби и проценты	Б	65,09	65,05	-0,04
6	6	Соотносить точку на координатной прямой с соответствующим ей числом и изображать числа точками на координатной прямой, находить модуль числа. Использовать буквы для обозначения чисел при записи математических выражений, составлять буквенные выражения и формулы, находить значения буквенных выражений	Б	54,75	53,05	-1,7
6	8	Находить неизвестный компонент равенства	Б	54,75	53,17	-1,58
7	3	Решать практико-ориентированные задачи, связанные с отношением величин, пропорциональностью величин, процентами; интерпретировать результаты решения задач с учетом ограничений, связанных со свойствами рассматриваемых объектов	Б	71,95	70,58	-1,37
7	5	Решать линейные уравнения с одной переменной, применяя правила перехода от исходного уравнения к равносильному ему. Проверять, является ли число корнем уравнения	Б	73,58	72,46	-1,12
7	10	Находить значения буквенных выражений при заданных значениях переменных. Выполнять преобразования целого выражения в многочлен приведением подобных слагаемых, раскрытием скобок	Б	49,15	46,87	-2,28
7у	1	Выполнять, сочетая устные и письменные приемы, арифметические действия с рациональными числами. Находить значения числовых выражений; применять	Б	73,56	70,62	-2,94

Класс	№	Проверяемые требования (умения)	Уровень сложности	Процент выполнения		
				РФ	СПб	СПб - РФ
		разнообразные способы и приемы вычисления значений дробных выражений, содержащих обыкновенные и десятичные дроби				
7у	2	Выполнять, сочетая устные и письменные приемы, арифметические действия с рациональными числами. Находить значения числовых выражений; применять разнообразные способы и приемы вычисления значений дробных выражений, содержащих обыкновенные и десятичные дроби	Б	59,34	55,25	-4,09
7у	3	Описывать и интерпретировать реальные числовые данные, представленные в таблицах, на диаграммах, графиках	Б	91,37	91,06	-0,31
7у	5.1	Читать информацию, представленную в таблицах, на диаграммах; представлять данные в виде таблиц, строить диаграммы (столбиковые (столбчатые) и круговые) по массивам значений. Описывать и интерпретировать реальные числовые данные, представленные в таблицах, на диаграммах, графиках. Использовать для описания данных статистические характеристики: среднее арифметическое, медиана, наибольшее и наименьшее значения, размах	Б	78,73	78,12	-0,61
7у	5.2	Читать информацию, представленную в таблицах, на диаграммах; представлять данные в виде таблиц, строить диаграммы (столбиковые (столбчатые) и круговые) по массивам значений. Описывать и интерпретировать реальные числовые данные, представленные в таблицах, на диаграммах, графиках. Использовать для описания данных статистические характеристики: среднее арифметическое, медиана, наибольшее и наименьшее значения, размах	Б	68,48	65,79	-2,69
7у	6	Выполнять преобразования целого выражения в многочлен приведением подобных слагаемых, раскрытием скобок. Выполнять умножение одночлена на многочлен и многочлена на многочлен, применять формулы квадрата суммы и квадрата разности	Б	63,81	61,19	-2,62
7у	7	Проводить логические рассуждения с использованием геометрических теорем	Б	69,1	67,73	-1,37
7у	8	Понимать графический способ представления и анализа информации, извлекать и интерпретировать информацию из графиков реальных процессов и зависимостей	Б	47,22	47,15	-0,07
7у	9	Описывать и интерпретировать реальные числовые данные, представленные в таблицах, на диаграммах, графиках	Б	66,07	65,56	-0,51
7у	10	Применять признаки делимости, разложение на множители натуральных чисел	П	60,38	57,88	-2,5
7у	11	Составлять и решать линейное уравнение или систему линейных уравнений по условию задачи, интерпретировать в соответствии с контекстом задачи полученный результат	П	61,47	59,63	-1,84
8	2	Решать линейные, квадратные уравнения и рациональные уравнения, сводящиеся к ним, системы двух уравнений с двумя переменными	Б	72,41	71,34	-1,07

Класс	№	Проверяемые требования (умения)	Уровень сложности	Процент выполнения		
				РФ	СПб	СПб - РФ
8	7	Выполнять тождественные преобразования рациональных выражений на основе правил действий над многочленами и алгебраическими дробями	Б	55,88	53,62	-2,26
8	9	Распознавать основные виды четырехугольников, их элементы; пользоваться их свойствами при решении геометрических задач	Б	57,34	53,37	-3,97
8	12	Распознавать основные виды четырехугольников, их элементы, пользоваться их свойствами при решении геометрических задач	Б	66,69	66,53	-0,16
8у	1	Применять понятие арифметического квадратного корня; находить квадратные корни, используя при необходимости калькулятор; выполнять преобразования выражений, содержащих квадратные корни, используя свойства корней	Б	83,08	82,29	-0,79
8у	3	Распознавать основные виды четырехугольников, их элементы; пользоваться их свойствами при решении геометрических задач	Б	74,65	73,36	-1,29
8у	11	Применять свойства числовых неравенств для сравнения, оценки; решать линейные неравенства с одной переменной и их системы; давать графическую иллюстрацию множества решений неравенства, системы неравенств	Б	60,36	60,17	-0,19
10	1	Оперировать понятиями: рациональное и действительное число, обыкновенная и десятичная дробь, проценты	Б	88,07	85,57	-2,5
10	3	Оперировать понятиями: синус, косинус и тангенс произвольного угла; использовать запись произвольного угла через обратные тригонометрические функции	Б	81,3	79,9	-1,4
10	4	Оперировать понятиями: последовательность, арифметическая и геометрическая прогрессии. Оперировать понятиями: бесконечно убывающая геометрическая прогрессия, сумма бесконечно убывающей геометрической прогрессии	Б	75,44	69,5	-5,94
10	6	Оперировать понятиями: случайный эксперимент (опыт) и случайное событие, элементарное событие (элементарный исход) случайного опыта; находить вероятности в опытах с равновероятными случайными событиями; находить и сравнивать вероятности событий в изученных случайных экспериментах	Б	73,9	68,01	-5,89
10	8	Строить и читать графики линейной функции, квадратичной функции, степенной функции с целым показателем	Б	57,39	52,19	-5,2
10	9	Оперировать понятиями: условная вероятность, независимые события; находить вероятности с помощью правила умножения, дерева случайного опыта	Б	66,05	60,61	-5,44
10	10	Выполнять преобразования тригонометрических выражений и решать тригонометрические уравнения	Б	54,63	47,27	-7,36
10	11	Применять полученные знания на практике: анализировать реальные ситуации и применять изученные понятия в процессе поиска решения математически сформулированной проблемы; моделировать реальные ситуации на языке геометрии	Б	72,14	65,67	-6,47

Класс	№	Проверяемые требования (умения)	Уровень сложности	Процент выполнения		
				РФ	СПб	СПб - РФ
10	12	Оперировать понятиями: параллельность и перпендикулярность прямых и плоскостей. Классифицировать взаимное расположение прямых и плоскостей в пространстве. Оперировать понятиями: двугранный угол, грани двугранного угла, ребро двугранного угла, линейный угол двугранного угла, градусная мера двугранного угла	Б	59,59	58,83	-0,76

Предметные дефициты по русскому языку

Класс	№	Проверяемые требования (умения)	Уровень сложности	Процент выполнения		
				РФ	СПб	СПб - РФ
6	2К1	Проводить морфемный анализ слова	Б	80,96	78,94	-2,02
7	1К2	Соблюдать на письме нормы современного русского литературного языка, в том числе во время списывания текста объемом 110–120 слов, составленного с учетом ранее изученных правил правописания (в том числе содержащего изученные в течение третьего года обучения орфограммы, пунктограммы и слова с непроверяемыми написаниями)	Б	46,55	43,77	-2,78
8	1К2	Владеть различными видами чтения: просмотровым, ознакомительным, изучающим, поисковым. Соблюдать на письме нормы современного русского литературного языка, в том числе во время списывания текста объемом 120–140 слов, составленного с учетом ранее изученных правил (в том числе содержащего изученные в течение четвертого года обучения орфограммы, пунктограммы и слова с непроверяемыми написаниями)	Б	40,2	34,85	-5,35
8	3	Находить в предложении грамматическую основу	Б	74,8	73,76	-1,04
8	4	Различать виды односоставных предложений (назывное предложение, определенно-личное предложение, неопределенно-личное предложение, обобщенно-личное предложение, безличное предложение)	Б	72,15	70,69	-1,46
10	1	Выполнять лексический анализ слова	Б	84,99	83,01	-1,98
10	3	Соблюдать основные произносительные и акцентологические нормы современного русского литературного языка	Б	72,99	65,06	-7,93
10	4	Анализировать и характеризовать высказывания (в том числе собственные) с точки зрения соблюдения лексических норм современного русского литературного языка	Б	57,79	54,03	-3,76
10	5	Анализировать и характеризовать высказывания с точки зрения соблюдения морфологических норм современного русского литературного языка; соблюдать морфологические нормы; характеризовать и оценивать высказывания с точки зрения трудных случаев употребления имен существительных, имен прилагательных, имен числительных, местоимений, глаголов, причастий, деепричастий, наречий (в рамках изученного)	Б	72,75	68,34	-4,41
10	6К1	Соблюдать правила орфографии с учётом морфемного анализа слова	Б	56,9	50,1	-6,8
10	6К2	Соблюдать правила орфографии с учётом морфемного анализа слова	Б	66,81	64,11	-2,7
10	7К1	Соблюдать правила орфографии; выполнять морфологический анализ слова	Б	51,39	46,94	-4,45

Класс	№	Проверяемые требования (умения)	Уровень сложности	Процент выполнения		
				РФ	СПб	СПб - РФ
10	7К2	Соблюдать правила орфографии; выполнять морфологический анализ слова	Б	52,74	49,63	-3,11
10	9	Выполнять лексический анализ слова	Б	73,66	72,4	-1,26
10	10К4	Понимать, анализировать и комментировать основную и дополнительную, явную и скрытую (подтекстовую) информацию текстов, воспринимаемых зрительно; создавать письменный текст в соответствии с коммуникативной задачей; соблюдать на письме нормы современного русского литературного языка	Б	52,61	50,27	-2,34

Таблица 20

Предметные дефициты по окружающему миру

Класс	№	Проверяемые требования (умения)	Уровень сложности	Процент выполнения		
				РФ	СПб	СПб-РФ
4	10.1	Рассказывать о государственных праздниках России, наиболее важных событиях истории России, наиболее известных российских исторических деятелях разных периодов, достопримечательностях столицы России и родного края. Описывать на основе предложенного плана государственную символику России и своего региона. Называть наиболее значимые природные объекты Всемирного наследия в России и за рубежом (в пределах изученного). Описывать на основе предложенного плана изученные объекты, выделяя их существенные признаки	Б	82,33	68,95	-13,38
4	10.2К1	Рассказывать о государственных праздниках России, наиболее важных событиях истории России, наиболее известных российских исторических деятелях разных периодов, достопримечательностях столицы России и родного края. Описывать на основе предложенного плана государственную символику России и своего региона. Называть наиболее значимые природные объекты Всемирного наследия в России и за рубежом (в пределах изученного). Описывать на основе предложенного плана изученные объекты, выделяя их существенные признаки	Б	67,35	58,4	-8,95

Предметные дефициты по литературному чтению и литературе

Класс	№	Проверяемые требования (умения)	Уровень сложности	Процент выполнения		
				РФ	СПб	СПб-РФ
ЛИТЕРАТУРНОЕ ЧТЕНИЕ						
4	8	Умение отвечать на вопросы по содержанию произведения	Б	65,72	65,7	-0,02
ЛИТЕРАТУРА						
5	2	Понимать смысловое наполнение теоретико-литературных понятий, иметь начальные представления о родах и жанрах литературы	Б	79,88	79,71	-0,17
6	1	Понимать сущность теоретико-литературных понятий и учиться использовать их в процессе анализа и интерпретации произведений	Б	79,01	73,79	-5,22
6	2	Понимать сущность теоретико-литературных понятий и учиться использовать их в процессе анализа и интерпретации произведений	Б	79,17	76,28	-2,89
6	3	Осуществлять элементарный смысловой и эстетический анализ произведений фольклора и художественной литературы; воспринимать прочитанное	Б	79,87	78,05	-1,82
7	1	Понимать сущность и элементарные смысловые функции теоретико-литературных понятий и учиться самостоятельно использовать их в процессе анализа и интерпретации произведений	Б	83,33	79,01	-4,32
7	2	Понимать сущность и элементарные смысловые функции теоретико-литературных понятий и учиться самостоятельно использовать их в процессе анализа и интерпретации произведений	Б	82,68	79,29	-3,39
7	3	Проводить смысловой и эстетический анализ произведений фольклора и художественной литературы; воспринимать прочитанное	Б	81,06	78,56	-2,5
8	1	Овладеть сущностью и пониманием смысловых функций теоретико-литературных понятий и самостоятельно использовать их в процессе анализа и интерпретации произведений, оформления собственных оценок и наблюдений; определять родовую и жанровую принадлежность произведения	Б	87,04	83,91	-3,13
8	2	Овладеть сущностью и пониманием смысловых функций теоретико-литературных понятий и самостоятельно использовать их в процессе анализа и интерпретации произведений, оформления собственных оценок и наблюдений; определять родовую и жанровую принадлежность произведения	Б	84,41	80,46	-3,95
8	5К1	Проводить самостоятельный смысловой и эстетический анализ произведений фольклора и художественной литературы	Б	70,12	69,85	-0,27

Класс	№	Проверяемые требования (умения)	Уровень сложности	Процент выполнения		
				РФ	СПб	СПб-РФ
10	1	Овладение умениями анализа и интерпретации художественных произведений в единстве формы и содержания (с учетом неоднозначности заложенных в нем смыслов и наличия в нем подтекста) с использованием теоретико-литературных терминов и понятий (в дополнение к изученным на уровне основного общего образования)	Б	95,47	94,43	-1,04
10	2	Овладение умениями анализа и интерпретации художественных произведений в единстве формы и содержания (с учетом неоднозначности заложенных в нем смыслов и наличия в нем подтекста) с использованием теоретико-литературных терминов и понятий (в дополнение к изученным на уровне основного общего образования)	Б	92,05	90,53	-1,52
10	3	Овладение умениями анализа и интерпретации художественных произведений в единстве формы и содержания (с учетом неоднозначности заложенных в нем смыслов и наличия в нем подтекста) с использованием теоретико-литературных терминов и понятий (в дополнение к изученным на уровне основного общего образования)	Б	94,1	93,34	-0,76
10	4	Овладение умениями анализа и интерпретации художественных произведений в единстве формы и содержания (с учетом неоднозначности заложенных в нем смыслов и наличия в нем подтекста) с использованием теоретико-литературных терминов и понятий (в дополнение к изученным на уровне основного общего образования)	Б	96,26	95,89	-0,37
10	5К1	Сформированность умений определять и учитывать историко-культурный контекст и контекст творчества писателя в процессе анализа художественных текстов; раскрывать конкретно-историческое и общечеловеческое содержание литературных произведений; способность выявлять в произведениях художественной литературы XIX в. образы, темы, идеи, проблемы и выражать свое отношение к ним в развернутых аргументированных письменных высказываниях; раскрывать конкретно-историческое и общечеловеческое содержание литературных произведений; участвовать в дискуссии на литературные темы	П	72,94	70,56	-2,38
10	5К2	Сформированность умений определять и учитывать историко-культурный контекст и контекст творчества писателя в процессе анализа художественных текстов; раскрывать конкретно-историческое и общечеловеческое содержание литературных произведений; способность выявлять в произведениях художественной литературы XIX в. образы, темы, идеи, проблемы и выражать свое отношение к ним в развернутых аргументированных письменных высказываниях; раскрывать конкретно-	П	90,07	89,68	-0,39

Класс	№	Проверяемые требования (умения)	Уровень сложности	Процент выполнения		
				РФ	СПб	СПб-РФ
		историческое и общечеловеческое содержание литературных произведений; участвовать в дискуссии на литературные темы				
10	5К3	Сформированность умений определять и учитывать историко-культурный контекст и контекст творчества писателя в процессе анализа художественных текстов; раскрывать конкретно-историческое и общечеловеческое содержание литературных произведений; способность выявлять в произведениях художественной литературы XIX в. образы, темы, идеи, проблемы и выражать свое отношение к ним в развернутых аргументированных письменных высказываниях; раскрывать конкретно-историческое и общечеловеческое содержание литературных произведений; участвовать в дискуссии на литературные темы	П	66,65	64,45	-2,2
10	5К4	Сформированность умений определять и учитывать историко-культурный контекст и контекст творчества писателя в процессе анализа художественных текстов; раскрывать конкретно-историческое и общечеловеческое содержание литературных произведений; способность выявлять в произведениях художественной литературы XIX в. образы, темы, идеи, проблемы и выражать свое отношение к ним в развернутых аргументированных письменных высказываниях; раскрывать конкретно-историческое и общечеловеческое содержание литературных произведений; участвовать в дискуссии на литературные темы	П	61,07	58,82	-2,25
10	5К5	Сформированность умений определять и учитывать историко-культурный контекст и контекст творчества писателя в процессе анализа художественных текстов; раскрывать конкретно-историческое и общечеловеческое содержание литературных произведений; способность выявлять в произведениях художественной литературы XIX в. образы, темы, идеи, проблемы и выражать свое отношение к ним в развернутых аргументированных письменных высказываниях; раскрывать конкретно-историческое и общечеловеческое содержание литературных произведений; участвовать в дискуссии на литературные темы	П	66,96	64,88	-2,08
10	8К1	Осмысление художественной картины жизни, созданной автором в литературном произведении, в единстве эмоционального личного восприятия и интеллектуального понимания	Б	74,68	73,51	-1,17
10	8К2	Умение эмоционально откликаться на прочитанное, выражать личное отношение к нему, передавать читательские впечатления; овладение умением самостоятельного истолкования прочитанного в устной и письменной формах	Б	64,36	63,11	-1,25

Предметные дефициты по иностранным языкам

Класс	№	Проверяемые требования (умения)	Уровень сложности	Процент выполнения		
				РФ	СПб	СПб-РФ
АНГЛИЙСКИЙ ЯЗЫК						
5	1	Воспринимать на слух и понимать несложные адаптированные аутентичные тексты, содержащие отдельные незнакомые слова	Б	66,94	66,87	-0,07
5	3	Оперировать языковыми средствами в коммуникативно значимом контексте: грамматические формы	Б	59,9	59,34	-0,56
6	2	Читать про себя и понимать несложные адаптированные аутентичные тексты, содержащие отдельные незнакомые слова, с пониманием запрашиваемой информации	Б	69,02	68,55	-0,47
8	2	Читать про себя и понимать несложные адаптированные аутентичные тексты, содержащие отдельные незнакомые слова, с пониманием запрашиваемой информации	Б	70,65	69,95	-0,7
8	3	Оперировать языковыми средствами в коммуникативно значимом контексте: грамматические формы	Б	59,2	57,7	-1,5
НЕМЕЦКИЙ ЯЗЫК						
5	1	Воспринимать на слух и понимать несложные адаптированные аутентичные тексты, содержащие отдельные незнакомые слова	Б	68,03	63,78	-4,25
5	3	Оперировать языковыми средствами в коммуникативно значимом контексте: грамматические формы	Б	65,59	61,95	-3,64
6	3	Оперировать языковыми средствами в коммуникативно значимом контексте: грамматические формы	Б	63,68	55,21	-8,47
7	3	Оперировать языковыми средствами в коммуникативно значимом контексте: грамматические формы	Б	62,31	60,6	-1,71
10	5	Оперировать языковыми средствами в коммуникативно значимом контексте: грамматические формы	Б	59,5	58,23	-1,27
ФРАНЦУЗСКИЙ ЯЗЫК						
4	1	Воспринимать на слух и понимать запрашиваемую информацию	Б	55,21	53,24	-1,97
4	3	Оперировать языковыми средствами в коммуникативно значимом контексте: грамматические формы	Б	59,86	54,08	-5,78
5	1	Воспринимать на слух и понимать несложные адаптированные аутентичные тексты, содержащие отдельные незнакомые слова	Б	67,07	65,37	-1,7

Класс	№	Проверяемые требования (умения)	Уровень сложности	Процент выполнения		
				РФ	СПб	СПб-РФ
5	2	Читать про себя и понимать несложные адаптированные аутентичные тексты, содержащие отдельные незнакомые слова, с пониманием запрашиваемой информации	Б	59,23	53,8	-5,43
6	1	Воспринимать на слух и понимать несложные адаптированные аутентичные тексты, содержащие отдельные незнакомые слова	Б	66,08	63,97	-2,11
6	2	Читать про себя и понимать несложные адаптированные аутентичные тексты, содержащие отдельные незнакомые слова, с пониманием запрашиваемой информации	Б	65,89	63,01	-2,88
6	3	Оперировать языковыми средствами в коммуникативно значимом контексте: грамматические формы	Б	65,22	65,07	-0,15
7	2	Читать про себя и понимать несложные адаптированные аутентичные тексты, содержащие отдельные незнакомые слова, с пониманием запрашиваемой информации	Б	63,07	58,27	-4,8
7	3	Оперировать языковыми средствами в коммуникативно значимом контексте: грамматические формы	Б	62,05	59,54	-2,51
7	4К3	Правильное лексико-грамматическое оформление текста	Б	31,17	28,32	-2,85
8	1	Воспринимать на слух и понимать несложные адаптированные аутентичные тексты, содержащие отдельные незнакомые слова	Б	67,09	63,48	-3,61
8	2	Читать про себя и понимать несложные адаптированные аутентичные тексты, содержащие отдельные незнакомые слова, с пониманием запрашиваемой информации	Б	71,63	65,57	-6,06
8	3	Оперировать языковыми средствами в коммуникативно значимом контексте: грамматические формы	Б	55,89	40,52	-15,4
8	4К3	Правильное лексико-грамматическое оформление текста	Б	34,2	30,72	-3,48

Окружающий мир

При выполнении ВПР-2025 по окружающему миру обучающиеся 4-х классов испытывают затруднения при выполнении задания базового уровня, направленного на проверку сформированности умения рассказывать о государственных праздниках России, наиболее важных событиях истории России, наиболее известных российских исторических деятелях разных периодов, достопримечательностях столицы России и родного края. (см. таблицу 20).

Литературное чтение и литература

В таблице 21 представлены предметные дефициты по литературному чтению и литературе.

Четвероклассники затрудняются при выполнении заданий, проверяющих умение отвечать на вопросы по содержанию произведения.

У обучающихся основной и старшей школы сложности возникают при выполнении заданий, связанных с умением анализировать и интерпретировать художественные произведения: шестиклассники затрудняются применить умение «осуществлять элементарный смысловой и эстетический анализ произведений фольклора и художественной литературы; воспринимать прочитанное», семи- и восьмиклассники — «проводить смысловой и эстетический анализ произведений фольклора и художественной литературы», причем обучающимся 8-х классов требуется «проводить самостоятельный смысловой и эстетический анализ...», а десятиклассники испытывают затруднение при необходимости применить «умения анализа и интерпретации художественных произведений в единстве формы и содержания (с учетом неоднозначности заложенных в нем смыслов и наличия в нем подтекста) с использованием теоретико-литературных терминов и понятий». Также обучающиеся 6–8-х классов сталкиваются с затруднениями при выполнении заданий, проверяющих сформированность умения использовать теоретико-литературные понятия. Так, шестиклассники испытывают сложности при необходимости «понимать сущность теоретико-литературных понятий и учиться использовать их в процессе анализа и интерпретации произведений», семиклассники — «понимать сущность и элементарные смысловые функции теоретико-литературных понятий и учиться самостоятельно использовать их в процессе анализа и интерпретации произведений», восьмиклассники — «овладеть сущностью и пониманием смысловых функций теоретико-литературных понятий и самостоятельно использовать их в процессе анализа и интерпретации произведений, оформления собственных оценок и наблюдений; определять родовую и жанровую принадлежность произведения». У десятиклассников дефицит сходного умения уже не так очевиден, т. к. это умение переплетено с умением анализировать и интерпретировать художественные произведения. Кроме того, дефицитным для обучающихся 10-х классов оказалось умение «определять и учитывать историко-культурный контекст и контекст творчества писателя в процессе анализа художественных текстов; раскрывать конкретно-историческое и общечеловеческое содержание литературных произведений; способность выявлять в произведениях

художественной литературы XIX в. образы, темы, идеи, проблемы и выражать свое отношение к ним в развернутых аргументированных письменных высказываниях; раскрывать конкретно-историческое и общечеловеческое содержание литературных произведений; участвовать в дискуссии на литературные темы».

Иностранные языки

Образовательные дефициты по иностранным языкам представлены в таблице 22. Наибольшее количество дефицитов отмечено при выполнении ВПР по французскому языку (в 4–8-х классах).

В 4-х классах дефициты отмечены только у участников, выполнявших проверочную работу по французскому языку, и связаны с умением воспринимать на слух и понимать запрашиваемую информацию и оперировать языковыми средствами в коммуникативно значимом контексте. Обучающиеся 5, 6 и 8-х классов испытывают затруднения в понимании «...несложных адаптированных аутентичных текстов...». Так, пятиклассники затрудняются «воспринимать на слух и понимать несложные адаптированные аутентичные тексты, содержащие отдельные незнакомые слова» при выполнении ВПР по всем иностранным языкам, а при выполнении работы по французскому языку еще и «читать про себя и понимать несложные адаптированные аутентичные тексты, содержащие отдельные незнакомые слова». У обучающихся 4–10-х классов возникают сложности при выполнении заданий, проверяющих сформированность умения «оперировать языковыми средствами в коммуникативно значимом контексте: грамматические формы». У четвероклассников данное умение отмечено как дефицитное при выполнении работы по французскому языку, у пятиклассников — по английскому и немецкому языкам, у шести- и семиклассников — по немецкому и французскому языкам, у восьмиклассников — по английскому и французскому языкам, у десятиклассников — по немецкому языку.

Общественно-научные предметы

В таблице 23 представлены предметные дефициты по общественно-научным предметам.

Наибольшее количество дефицитных заданий по истории отмечено в работе для 10 класса.

Обучающиеся 7 и 10-х классов испытывают сложности при выполнении заданий, нацеленных на проверку знания исторических деятелей истории России (необходимо соотнести события и их участников).

Десятиклассники Санкт-Петербурга затрудняются «определять на основе информации, представленной в текстовом источнике исторической информации, характерные признаки описываемых событий (явлений, процессов) истории России и зарубежных стран 1914–1945 гг.», «группировать, систематизировать исторические факты по самостоятельно определяемому признаку (хронологии, принадлежности к историческим процессам, типологическим основаниям и другим)», а также «соотносить информацию письменного источника с историческим контекстом».

В работах по обществознанию обучающиеся основной и старшей школы Санкт-Петербурга испытывают затруднения при выполнении заданий, требующих умения анализировать и систематизировать социальную информацию. Так, шестиклассники затрудняются «анализировать, обобщать, систематизировать, оценивать социальную информацию о человеке и его социальном окружении из адаптированных источников (в том числе учебных материалов) и публикаций в СМИ; извлекать информацию из разных источников о человеке и обществе...», семиклассники — «анализировать, обобщать, систематизировать, оценивать социальную информацию из адаптированных источников (в том числе учебных материалов) и публикаций в СМИ, соотносить ее с собственными знаниями о моральном и правовом регулировании поведения человека; извлекать информацию из разных источников...», восьмиклассники — «анализировать, обобщать, систематизировать, конкретизировать и критически оценивать социальную информацию, включая экономико-статистическую, из адаптированных источников (в том числе учебных материалов) и публикаций СМИ, соотносить ее с личным социальным опытом; используя обществоведческие знания, формулировать выводы, подкрепляя их аргументами...», а десятиклассники — «применять знания, полученные при изучении для анализа социальной информации ..., полученной из источников различного типа, включая официальные публикации на интернет-ресурсах государственных органов...». Также обучающиеся ОО Санкт-Петербурга затрудняются при выполнении заданий, требующих умения применять знания «о социальных свойствах человека, формировании личности, деятельности человека и ее видах, об образовании...» (ВПР, 6 класс), «о социальных ценностях, о содержании и значении социальных норм, регулирующих общественные отношения; характеризовать традиционные российские духовно-нравственные ценности...» (ВПР, 7 класс), «об информации как важном ресурсе современного общества, характеризовать духовно-нравственные ценности...; об экономической жизни общества, ее основных проявлениях, экономических системах...» (ВПР, 8 класс), «об обществе как целостной развивающейся системе в единстве и взаимодействии основных сфер и социальных институтов; общественных потребностях и общественных отношениях; о социальной динамике и ее формах...; о финансах и бюджетном регулировании при пользовании финансовыми услугами и инструментами, в том числе находить, анализировать и использовать информацию для принятия ответственных решений по достижению финансовых целей и управлению личными финансами...» (10 класс). Кроме того, обучающиеся 6–8-х классов испытывают сложности, связанные с необходимостью определять и аргументировать с опорой на обществоведческие знания, факты общественной жизни и личный социальный опыт, свое отношение к явлениям социальной действительности.

При выполнении работ по географии обучающиеся 6–8-х классов испытывают затруднения при выполнении заданий, проверяющих умение применять знания/информацию для решения практико-ориентированных задач. У десятиклассников затруднения вызывают задания, проверяющие владение

«умениями географического анализа и интерпретации информации из различных источников».

Естественно-научные предметы

Образовательные дефициты в естественно-научной предметной области представлены в таблице 24

В работах по биологии шести- и восьмиклассники испытывают затруднения при выполнении заданий, проверяющих умение описывать строение и жизнедеятельность растительного (6 класс) / животного (8 класс) организма. У семиклассников сложности возникают при выполнении заданий, требующих умения выявлять существенные признаки строения и жизнедеятельности растений, бактерий, грибов, лишайников.

Наибольшее количество предметных дефицитов отмечено в работах по физике.

Обучающиеся 7-х (базовый и углубленный уровни изучения), 8-х (углубленный уровень) и 10-х классов Санкт-Петербурга испытывают затруднения при решении задач, используя физические законы. Умение распознавать физические явления оказалось дефицитным для семиклассников, изучающих физику углубленно, восьми- и десятиклассников.

При выполнении заданий по химии восьмиклассники затрудняются раскрывать смысл понятия «химическая реакция». У десятиклассников сложности возникают при выполнении заданий, проверяющих сформированность умения «приводить тривиальные названия отдельных органических веществ», а также «проводить вычисления по химическим уравнениям» и «иллюстрировать генетическую связь между типичными представителями различных классов органических веществ уравнениями соответствующих химических реакций с использованием структурных формул».

Информатика

В таблице 25 представлены предметные дефициты по информатике.

Семиклассники испытывают сложности при выполнении заданий, проверяющих умение приводить примеры современных устройств хранения и передачи информации, сравнивать их количественные характеристики, а также ориентироваться в иерархической структуре файловой системы и оперировать единицами измерения информационного объема и скорости передачи данных.

Восьмиклассники затрудняются записывать и сравнивать целые числа от 0 до 1024 в различных позиционных системах счисления, выполнять арифметические операции над ними.

Предметные дефициты по общественно-научным предметам

Класс	№	Проверяемые требования (умения)	Уровень сложности	Процент выполнения		
				РФ	СПб	СПб - РФ
ИСТОРИЯ						
6	2	Характеризовать на основе исторической карты (схемы) исторические события, явления, процессы отечественной и всеобщей истории эпохи Средневековья	Б	41,94	37,9	-4,04
6	6	Объяснять смысл ключевых понятий, относящихся к данной эпохе отечественной и всеобщей истории; конкретизировать их на примерах исторических событий, ситуаций	Б	47,27	46,91	-0,36
7	1	Указывать (называть) участников, результаты важнейших событий отечественной и всеобщей истории XVI–XVII вв.	Б	61,95	61,43	-0,52
7	9	Представлять описание памятников материальной и художественной культуры изучаемой эпохи	Б	63,75	61,61	-2,14
8	1	Определять последовательность событий, явлений, процессов отечественной и всеобщей истории XVIII в.	Б	67,39	66,92	-0,47
10	1	Характеризовать деятельность исторических личностей в рамках событий, процессов истории России 1914–1945 гг.; оценивать значение их деятельности для истории нашей страны и человечества в целом; группировать, систематизировать исторические факты по самостоятельно определяемому признаку (хронологии, принадлежности к историческим процессам, типологическим основаниям и другим); характеризовать место, обстоятельства, участников, результаты и последствия важнейших исторических событий, явлений, процессов истории России 1914–1945 гг.	Б	78	74,01	-3,99
10	2	Определять на основе информации, представленной в текстовом источнике исторической информации, характерные признаки описываемых событий (явлений, процессов) истории России и зарубежных стран 1914–1945 гг.; определять авторство письменного исторического источника по истории России и зарубежных стран 1914–1945 гг., время и место его создания, события, явления, процессы, о которых идет речь, и другие; соотносить информацию письменного источника с историческим контекстом	Б	76,2	75,93	-0,27
10	4	Определять на основе информации, представленной в текстовом источнике исторической информации, характерные признаки описываемых событий (явлений, процессов) истории России и зарубежных стран 1914–1945 гг.; определять авторство письменного исторического источника по истории России и зарубежных стран 1914–1945 гг., время и место его создания, события, явления, процессы, о которых идет речь,	Б	62,65	61,92	-0,73

Класс	№	Проверяемые требования (умения)	Уровень сложности	Процент выполнения		
				РФ	СПб	СПб - РФ
		и другие; соотносить информацию письменного источника с историческим контекстом; характеризовать место, обстоятельства, участников, результаты и последствия важнейших исторических событий, явлений, процессов истории России 1914–1945 гг.				
10	5	Группировать, систематизировать исторические факты по самостоятельно определяемому признаку (хронологии, принадлежности к историческим процессам, типологическим основаниям и другим)	Б	70,33	69,79	-0,54
10	9	Объяснять смысл изученных/изучаемых исторических понятий и терминов из истории России 1914–1945 гг., привлекая учебные тексты и (или) дополнительные источники информации	Б	79,84	77,62	-2,22
10	10	Проводить атрибуцию визуальных исторических источников по истории России и зарубежных стран 1914–1945 гг. (определять авторство, время создания, события, связанные с историческими источниками), используя контекстную информацию,	Б	47,8	45,28	-2,52
10	11	Определять авторство письменного исторического источника по истории России и зарубежных стран 1914–1945 гг., время и место его создания, события, явления, процессы, о которых идет речь, и другие, соотносить информацию письменного источника с историческим контекстом	Б	76,63	75,73	-0,9
10	12	Характеризовать место, обстоятельства, участников, результаты и последствия важнейших исторических событий, явлений, процессов истории России 1914–1945 гг.	Б	51,67	50,64	-1,03
10	13	Устанавливать причинно-следственные, пространственные, временные связи между историческими событиями, явлениями, процессами на основе анализа исторической ситуации/ информации из истории России и зарубежных стран 1914–1945 гг.; характеризовать место, обстоятельства, участников, результаты и последствия важнейших исторических событий, явлений, процессов истории России 1914–1945 гг.	П	53,22	49,72	-3,5
10	14	Понимать необходимость фактической аргументации для обоснования своей позиции; самостоятельно отбирать факты, которые могут быть использованы для подтверждения или опровержения какой-либо оценки исторических событий; формулировать аргументы для подтверждения или опровержения собственной или предложенной точки зрения по дискуссионной проблеме из истории России и всемирной истории 1914–1945 гг.; определять и объяснять (аргументировать) свое отношение и оценку наиболее значительных событий, явлений, процессов истории России 1914–1945 гг., их значение для истории России и человечества в целом; определять и объяснять (аргументировать) свое отношение и оценку деятельности исторических личностей	П	43,13	42,93	-0,2

Класс	№	Проверяемые требования (умения)	Уровень сложности	Процент выполнения		
				РФ	СПб	СПб - РФ
ОБЩЕСТВОЗНАНИЕ						
6	1.1	Характеризовать основные потребности человека, показывать их индивидуальный характер, деятельность человека; приводить примеры деятельности людей, ее различных мотивов и особенностей в современных условиях	Б	85,42	85,26	-0,16
6	2	Применять знания о социальных свойствах человека, формировании личности, деятельности человека и ее видах, об образовании, правах и обязанностях обучающихся, общении и его правилах, особенностях взаимодействия человека с другими людьми, об обществе и природе, о положении человека в обществе, процессах и явлениях в экономической жизни общества, об явлениях в политической жизни общества, о народах России, государственной власти в Российской Федерации, культуре и духовной жизни, типах общества, глобальных проблемах	Б	70,62	64,03	-6,59
6	3	Применять знания о социальных свойствах человека, формировании личности, деятельности человека и ее видах, об образовании, правах и обязанностях обучающихся, общении и его правилах, особенностях взаимодействия человека с другими	Б	82,84	81,88	-0,96
6	4.1	Анализировать, обобщать, систематизировать, оценивать социальную информацию о человеке и его социальном окружении из адаптированных источников (в том числе учебных материалов) и публикаций в СМИ; извлекать информацию из разных источников о человеке и обществе, включая информацию о народах России; используя обществоведческие знания, формулировать выводы	Б	67,95	61,82	-6,13
6	5.1	Определять и аргументировать с опорой на обществоведческие знания, факты общественной жизни и личный социальный опыт свое отношение к сохранению духовных ценностей русского народа; приводить примеры различного положения людей в обществе	Б	82,18	81,64	-0,54
7	2	Применять знания о социальных ценностях, о содержании и значении социальных норм, регулирующих общественные отношения; характеризовать традиционные российские духовно-нравственные ценности (в том числе защиту человеческой жизни, прав и свобод человека, гуманизм, милосердие), моральные нормы и их роль в жизни общества; приводить примеры гражданственности и патриотизма, ситуаций морального выбора и ситуаций, регулируемых различными видами социальных норм; о сущности права, о правоотношении как социальном и юридическом явлении, правовых нормах, регулирующих типичные для несовершеннолетнего и членов его семьи общественные отношения, правовом статусе гражданина Российской Федерации (в том числе несовершеннолетнего), правонарушениях и об их опасности для личности и общества;	Б	72,58	64,79	-7,79

Класс	№	Проверяемые требования (умения)	Уровень сложности	Процент выполнения		
				РФ	СПб	СПб - РФ
		характеризовать право как регулятор общественных отношений, конституционные права и обязанности гражданина Российской Федерации, права ребенка в Российской Федерации; содержания и значения правовых норм, об отраслях права, о правовых нормах, регулирующих типичные для несовершеннолетнего и членов его семьи общественные отношения (в гражданском, трудовом и семейном, административном, уголовном праве), о защите прав несовершеннолетних, об юридической ответственности (гражданско-правовой, дисциплинарной, административной, уголовной), о правоохранительных органах, об обеспечении безопасности личности, общества и государства, в том числе от терроризма и экстремизма; классифицировать по разным признакам виды нормативных правовых актов, виды правонарушений и юридической ответственности по отраслям права (нормы права, выделяя существенные признаки), в том числе устанавливать существенный признак классификации				
7	3	Применять знания о социальных ценностях, о содержании и значении социальных норм, регулирующих общественные отношения; характеризовать традиционные российские духовно-нравственные ценности (в том числе защита человеческой жизни, прав и свобод человека, гуманизм, милосердие), моральные нормы и их роль в жизни общества; приводить примеры гражданственности и патриотизма, ситуаций морального выбора и ситуаций, регулируемых различными видами социальных норм; о правоотношении как социальном и юридическом явлении, правовых нормах, регулирующих типичные для несовершеннолетнего и членов его семьи общественные отношения, правовом статусе гражданина Российской Федерации (в том числе несовершеннолетнего), правонарушениях и об их опасности для личности и общества; характеризовать право как регулятор общественных отношений, конституционные права и обязанности гражданина Российской Федерации, права ребенка в Российской Федерации; содержания и значения правовых норм, об отраслях права, о правовых нормах, регулирующих типичные для несовершеннолетнего и членов его семьи общественные отношения (в гражданском, трудовом и семейном, административном, уголовном праве), о защите прав несовершеннолетних, об юридической ответственности (гражданско-правовой, дисциплинарной, административной, уголовной), о правоохранительных органах, об обеспечении безопасности личности, общества и государства, в том числе от терроризма и экстремизма; сравнивать (в том числе устанавливать основания для сравнения) отдельные виды социальных норм; устанавливать и объяснять влияние социальных норм на общество и человека; проступок и преступление, дееспособность малолетних в возрасте от 6 до 14 лет и несовершеннолетних в возрасте от 14 до 18 лет, сферы регулирования различных	Б	75,19	70,12	-5,07

Класс	№	Проверяемые требования (умения)	Уровень сложности	Процент выполнения		
				РФ	СПб	СПб - РФ
		отраслей права (гражданского, трудового, семейного, административного и уголовного), права и обязанности работника и работодателя, имущественные и личные неимущественные отношения				
7	4.1	Определять и аргументировать с опорой на обществоведческие знания, факты общественной жизни и личный социальный опыт свое отношение к явлениям социальной действительности с точки зрения социальных ценностей, к социальным нормам как регуляторам общественной жизни и поведения человека в обществе, к роли правовых норм как регуляторов общественной жизни и поведения человека	Б	81,63	80,39	-1,24
7	5	Применять знания о социальных ценностях, о содержании и значении социальных норм, регулирующих общественные отношения; характеризовать традиционные российские духовно-нравственные ценности (в том числе защита человеческой жизни, прав и свобод человека, гуманизм, милосердие), моральные нормы и их роль в жизни общества; приводить примеры гражданственности и патриотизма, ситуаций морального выбора и ситуаций, регулируемых различными видами социальных норм; о сущности права, о правоотношении как социальном и юридическом явлении, правовых нормах, регулирующих типичные для несовершеннолетнего и членов его семьи общественные отношения, правовом статусе гражданина Российской Федерации (в том числе несовершеннолетнего), правонарушениях и об их опасности для личности и общества; характеризовать право как регулятор общественных отношений, конституционные права и обязанности гражданина Российской Федерации, права ребенка в Российской Федерации; содержания и значения правовых норм, об отраслях права, о правовых нормах, регулирующих типичные для несовершеннолетнего и членов его семьи общественные отношения (в гражданском, трудовом и семейном, административном, уголовном праве), о защите прав несовершеннолетних, об юридической ответственности (гражданско-правовой, дисциплинарной, административной, уголовной), о правоохранительных органах, об обеспечении безопасности личности, общества и государства, в том числе от терроризма и экстремизма; классифицировать по разным признакам виды нормативных правовых актов, виды правонарушений и юридической ответственности по отраслям права (нормы права, выделяя существенные признаки), в том числе устанавливать существенный признак классификации	Б	76,78	71,96	-4,82
7	6.1	Овладевать смысловым чтением текстов обществоведческой тематики: отбирать информацию из фрагментов Конституции Российской Федерации и других нормативных правовых актов, из предложенных учителем источников о правах и обязанностях граждан, гарантиях и защите прав и свобод человека и гражданина в Российской Федерации	Б	72,69	71,06	-1,63

Класс	№	Проверяемые требования (умения)	Уровень сложности	Процент выполнения		
				РФ	СПб	СПб - РФ
		Федерации, о правах ребенка и способах их защиты и составлять на их основе план; преобразовывать текстовую информацию в таблицу, схему				
7	7.1	Анализировать, обобщать, систематизировать, оценивать социальную информацию из адаптированных источников (в том числе учебных материалов) и публикаций в СМИ, соотносить ее с собственными знаниями о моральном и правовом регулировании поведения человека; извлекать информацию из разных источников о принципах и нормах морали, проблеме морального выбора, об отраслях права (гражданского, трудового, семейного, административного и уголовного) и личным социальным опытом; используя обществоведческие знания, формулировать выводы, подкрепляя их аргументами, о применении санкций за совершенные правонарушения, о юридической ответственности несовершеннолетних	Б	69,65	67,01	-2,64
7	7.2	Анализировать, обобщать, систематизировать, оценивать социальную информацию из адаптированных источников (в том числе учебных материалов) и публикаций в СМИ, соотносить ее с собственными знаниями о моральном и правовом регулировании поведения человека; извлекать информацию из разных источников о принципах и нормах морали, проблеме морального выбора, об отраслях права (гражданского, трудового, семейного, административного и уголовного) и личным социальным опытом; используя обществоведческие знания, формулировать выводы, подкрепляя их аргументами, о применении санкций за совершенные правонарушения, о юридической ответственности несовершеннолетних	Б	57,59	55,66	-1,93
8	1.1	Применять знания об информации как важном ресурсе современного общества, характеризовать духовно-нравственные ценности (в том числе нормы морали и нравственности, гуманизм, милосердие, справедливость) нашего общества, информационную культуру и информационную безопасность	Б	84,92	82,1	-2,82
8	2	Применять знания об экономической жизни общества, ее основных проявлениях, экономических системах, о собственности, механизме рыночного регулирования экономики, финансовых отношениях, роли государства в экономике, видах налогов, об основах государственной бюджетной и денежно-кредитной политики, о влиянии государственной политики на развитие конкуренции, процессах и явлениях в духовной жизни общества, о науке и образовании, системе образования в Российской Федерации, о религии, мировых религиях, об искусстве и его видах, об информации как важном ресурсе современного общества; классифицировать (в том числе устанавливать существенный признак классификации) механизмы государственного регулирования экономики, о процессах и явлениях в духовной жизни общества, о науке и образовании,	Б	74,34	68,41	-5,93

Класс	№	Проверяемые требования (умения)	Уровень сложности	Процент выполнения		
				РФ	СПб	СПб - РФ
		системе образования в Российской Федерации, о религии, мировых религиях, об искусстве и его видах; об информации как важном ресурсе современного общества				
8	3	Применять знания об экономической жизни общества, ее основных проявлениях, экономических системах, о собственности, механизме рыночного регулирования экономики, финансовых отношениях, роли государства в экономике, видах налогов, об основах государственной бюджетной и денежно-кредитной политики, о влиянии государственной политики на развитие конкуренции, процессах и явлениях в духовной жизни общества, о науке и образовании, системе образования в Российской Федерации, о религии, мировых религиях, об искусстве и его видах, информации как важном ресурсе современного общества; сравнивать различные способы хозяйствования	Б	83,08	81,88	-1,2
8	5.1	Определять и аргументировать с точки зрения социальных ценностей и с опорой на обществоведческие знания, факты общественной жизни свое отношение к предпринимательству и развитию собственного бизнеса; приводить примеры способов повышения эффективности производства, деятельности и проявления основных функций различных финансовых посредников, использования способов повышения эффективности производства, политики Российского государства в сфере культуры и образования, влияния образования на социализацию личности; оценивать собственные поступки, поведение людей в духовной сфере жизни общества	Б	81,21	78,21	-3
8	6.1	Применять знания об экономической жизни общества; приводить примеры способов повышения эффективности производства, деятельности и проявления основных функций различных финансовых посредников, использования способов повышения эффективности производства; классифицировать (в том числе устанавливать существенный признак классификации) экономические явления; использовать полученные знания для объяснения причин достижения (недостижения) результатов экономической деятельности, основных механизмов государственного регулирования экономики, государственной политики по развитию конкуренции, социально-экономической роли и функций предпринимательства, причин и последствий безработицы, необходимости правомерного налогового поведения; применять знания о процессах и явлениях в духовной жизни общества, о науке и образовании, системе образования в Российской Федерации, о религии, мировых религиях, об искусстве и его видах; приводить примеры политики Российского государства в сфере культуры и образования, влияния образования на социализацию личности, правил информационной безопасности; устанавливать и объяснять взаимосвязь развития духовной культуры и	Б	73,27	72,47	-0,8

Класс	№	Проверяемые требования (умения)	Уровень сложности	Процент выполнения		
				РФ	СПб	СПб - РФ
		формирования личности, взаимовлияние науки и образования; анализировать, систематизировать, критически оценивать и обобщать социальную информацию, представленную в разных формах (описательную, графическую, аудиовизуальную), при изучении культуры, науки и образования				
8	7.1	Анализировать, обобщать, систематизировать, конкретизировать и критически оценивать социальную информацию, включая экономико-статистическую, из адаптированных источников (в том числе учебных материалов) и публикаций СМИ, соотносить ее с личным социальным опытом; используя обществоведческие знания, формулировать выводы, подкрепляя их аргументами, при изучении экономической сферы, культуры, науки и образования	Б	74,48	70,75	-3,73
8	7.2	Анализировать, обобщать, систематизировать, конкретизировать и критически оценивать социальную информацию, включая экономико-статистическую, из адаптированных источников (в том числе учебных материалов) и публикаций СМИ, соотносить ее с личным социальным опытом; используя обществоведческие знания, формулировать выводы, подкрепляя их аргументами, при изучении экономической сферы, культуры, науки и образования	Б	59,3	57,16	-2,14
10	1.2	Уметь определять смысл, различать признаки научных понятий и использовать понятийный аппарат при анализе и оценке социальных явлений, в том числе достижений российской науки и искусства, направлений научно-технологического развития Российской Федерации, при изложении собственных суждений и построении устных и письменных высказываний, включая понятия: общество и его типы, социальный институт, общественный прогресс, деятельность, социальные интересы, глобализация, личность, социализация, истина, мышление; определять различные смыслы многозначных понятий, в том числе: общество, личность, свобода, духовная культура, духовные ценности, народная культура, массовая культура, элитарная культура, ценности и идеалы, образование, наука, искусство, религия, мораль, мировоззрение, экономическая система, экономический рост, экономический цикл, ограниченность ресурсов, общественные блага, валовой внутренний продукт, факторы долгосрочного экономического роста, механизмы государственного регулирования экономики, международное разделение труда; определять различные смыслы многозначных понятий, в том числе: культура, экономика, собственность	Б	79,18	74,36	-4,82
10	2	Владеть знаниями: об обществе как целостной развивающейся системе в единстве и взаимодействии основных сфер и социальных институтов; общественных потребностях и общественных отношениях; о социальной динамике и ее формах; об особенностях	Б	80,71	77,29	-3,42

Класс	№	Проверяемые требования (умения)	Уровень сложности	Процент выполнения		
				РФ	СПб	СПб - РФ
		процесса цифровизации и влияния массовых коммуникаций на все сферы жизни общества; о глобальных проблемах и вызовах современности; перспективах развития современного общества, тенденциях развития Российской Федерации; человеке как субъекте общественных отношений и сознательной деятельности; об особенностях социализации личности и ее этапах в современных условиях; о деятельности и ее структуре; сознании, самосознании и социальном поведении; познании мира; об истине и ее критериях; о формах и методах мышления; об историческом и этническом многообразии культур, связи духовной и материальной культуры, особенностях профессиональной деятельности в области науки и культуры; экономике как науке и хозяйстве; о роли государства в экономике, в том числе государственной политике поддержки малого бизнеса и предпринимательства, конкуренции и импортозамещения; об особенностях рыночных отношений в современной экономике; о роли государственного бюджета в реализации полномочий органов государственной власти, механизмах принятия бюджетных решений; об особенностях профессиональной деятельности в экономической и финансовой сферах				
10	3	Классифицировать и типологизировать на основе предложенных критериев используемые в социальных науках понятия и термины, отражающие явления и процессы социальной действительности, в том числе: виды и формы деятельности; виды знания, науки, религий; виды и уровни образования в Российской Федерации; виды налоговых систем, издержек производства, безработицы, финансовых услуг; типы и виды рыночных структур; факторы производства; источники финансирования предприятий	Б	77,3	71,63	-5,67
10	4	Применять знания о финансах и бюджетном регулировании при пользовании финансовыми услугами и инструментами, в том числе находить, анализировать и использовать информацию для принятия ответственных решений по достижению финансовых целей и управлению личными финансами при реализации прав и обязанностей потребителя финансовых услуг с учетом основных способов снижения рисков и правил личной финансовой безопасности; оценивать поведение людей и собственное поведение с точки зрения ценностей, социальных норм, включая нормы морали и права, экономической рациональности	Б	87,86	84,91	-2,95

Класс	№	Проверяемые требования (умения)	Уровень сложности	Процент выполнения		
				РФ	СПб	СПб - РФ
10	5	Уметь устанавливать, выявлять, объяснять и конкретизировать примерами причинно-следственные, функциональные, иерархические и другие связи подсистем и элементов общества, материальной и духовной культуры, массовой и элитарной культуры; характеризовать причины и последствия преобразований в духовной сфере жизни российского общества, культурного многообразия современного общества, возрастания роли науки в современном обществе, экономической деятельности и проблем устойчивого развития, макроэкономических показателей и качества жизни, спроса и предложения; характеризовать причины и последствия преобразований в экономической сфере жизни российского общества, инфляции, безработицы, экономические функции государства, Центрального банка Российской Федерации, налоговой системы Российской Федерации, предпринимательства; владеть уровнями и методами научного познания, мышления и деятельности, общественного и индивидуального сознания, чувственного и рационального познания; характеризовать причины и последствия преобразований в жизни российского общества, противоречивого характера общественного прогресса, глобализации; формулировать, основываясь на социальных ценностях и приобретенных знаниях о человеке в обществе, собственные суждения и аргументы по проблемам влияния социокультурных факторов на формирование личности, противоречивых последствий глобализации, соотношения свободы и необходимости в деятельности человека; конкретизировать теоретические положения, в том числе о типах общества, многообразии путей и форм общественного развития, человеку как результате биологической и социокультурной эволюции, многообразии видов деятельности и ее мотивации, об этапах социализации, фактами социальной действительности, модельными ситуациями, примерами из личного социального опыта, по проблемам значения культурных ценностей и норм в жизни общества, в духовном развитии личности, об особенностях научного познания в социально-гуманитарных науках, о духовных ценностях, субкультуре и контркультуре, диалоге культур, категориях морали, возможностях самовоспитания, об особенностях образования и науки в современном обществе, о свободе совести, значении поддержания межконфессионального мира в Российской Федерации, многообразии функций искусства, достижениях современного российского искусства, фактами социальной действительности, модельными ситуациями, примерами из личного социального опыта, по проблемам роли государства в экономике, путей достижения экономического роста, взаимосвязи экономической свободы и социальной ответственности, об использовании мер государственной поддержки малого и среднего предпринимательства в Российской Федерации, о выборе способов рационального экономического поведения людей, об	Б	59,19	55,39	-3,8

Класс	№	Проверяемые требования (умения)	Уровень сложности	Процент выполнения		
				РФ	СПб	СПб - РФ
		особенностях труда молодежи в условиях конкуренции на рынке труда, фактами социальной действительности, модельными ситуациями, примерами из личного социального опыта; иметь представления о методах изучения социальных явлений и процессов в социальных науках, включая универсальные методы науки, а также специальные методы социального познания, в том числе социологические опросы, биографический метод, социальное прогнозирование, метод моделирования и сравнительно-исторический метод				
10	6.1	Характеризовать российские духовно-нравственные ценности, в том числе ценности человеческой жизни, патриотизма и служения Отечеству, семьи, созидательного труда, норм морали и нравственности, прав и свобод человека, гуманизма, милосердия, справедливости, коллективизма, исторического единства народов России, преемственности истории нашей Родины, осознания ценности культуры России и традиций народов России, общественной стабильности и целостности государства, на примерах раздела «Духовная культура»; применять знания, полученные при изучении раздела «Духовная культура», для анализа социальной информации о развитии духовной культуры, полученной из источников различного типа, включая официальные публикации на интернет-ресурсах государственных органов, нормативные правовые акты, государственные документы стратегического характера, публикации в СМИ; использовать обществоведческие знания для взаимодействия с представителями других национальностей и культур в целях успешного выполнения типичных социальных ролей, ориентации в актуальных общественных событиях, определения личной гражданской позиции, осознания значимости здорового образа жизни, роли непрерывного образования; использовать средства информационно-коммуникационных технологий в решении различных задач при изучении раздела «Духовная культура»; формулировать, основываясь на социальных ценностях и приобретенных знаниях о духовной культуре, собственные суждения и аргументы по проблемам значения культурных ценностей и норм в жизни общества, в духовном развитии личности; конкретизировать теоретические положения, в том числе об особенностях научного познания в социально-гуманитарных науках, о духовных ценностях, субкультуре и контркультуре, диалоге культур, категориях морали, возможностях самовоспитания, об особенностях образования и науки в современном обществе, о свободе совести, значении поддержания межконфессионального мира в Российской Федерации, многообразии функций искусства, достижениях современного российского искусства, фактами социальной действительности, модельными ситуациями, примерами из личного социального опыта	Б	88,09	87,67	-0,42

Класс	№	Проверяемые требования (умения)	Уровень сложности	Процент выполнения		
				РФ	СПб	СПб - РФ
10	7.2	Применять знания, полученные при изучении для анализа социальной информации о многообразии путей и форм общественного развития, российском обществе, об угрозах и вызовах развития в XXI в., о развитии духовной культуры, о проблемах и современных тенденциях, направлениях и механизмах экономического развития, полученной из источников различного типа, включая официальные публикации на интернет-ресурсах государственных органов, нормативные правовые акты, государственные документы стратегического характера, публикации в СМИ; отражать связи социальных объектов и явлений с помощью различных знаковых систем, в том числе в таблицах, схемах, диаграммах, графиках; осуществлять поиск социальной информации, представленной в различных знаковых системах, извлекать информацию из неадаптированных источников, вести целенаправленный поиск необходимых сведений для восполнения недостающих звеньев, делать обоснованные выводы, различать отдельные компоненты в информационном сообщении; выделять факты, выводы, оценочные суждения, мнения при изучении раздела «Человек в обществе», «Духовная культура», «Экономическая жизнь общества»; анализировать неадаптированные тексты	П	60,83	60,02	-0,81
10	7.3	Применять знания, полученные при изучении для анализа социальной информации о многообразии путей и форм общественного развития, российском обществе, об угрозах и вызовах развития в XXI в., о развитии духовной культуры, о проблемах и современных тенденциях, направлениях и механизмах экономического развития, полученной из источников различного типа, включая официальные публикации на интернет-ресурсах государственных органов, нормативные правовые акты, государственные документы стратегического характера, публикации в СМИ; отражать связи социальных объектов и явлений с помощью различных знаковых систем, в том числе в таблицах, схемах, диаграммах, графиках; осуществлять поиск социальной информации, представленной в различных знаковых системах, извлекать информацию из неадаптированных источников, вести целенаправленный поиск необходимых сведений для восполнения недостающих звеньев, делать обоснованные выводы, различать отдельные компоненты в информационном сообщении; выделять факты, выводы, оценочные суждения, мнения при изучении раздела «Человек в обществе», «Духовная культура», «Экономическая жизнь общества»; анализировать неадаптированные тексты	П	70,47	69,97	-0,5

Класс	№	Проверяемые требования (умения)	Уровень сложности	Процент выполнения		
				РФ	СПб	СПб - РФ
10	8.1	Характеризовать российские духовно-нравственные ценности, в том числе ценности человеческой жизни, патриотизма и служения Отечеству, семье, созидательного труда, норм морали и нравственности, прав и свобод человека, гуманизма, милосердия, справедливости, коллективизма, исторического единства народов России, преемственности истории нашей Родины, осознания ценности культуры России и традиций народов России, общественной стабильности и целостности государства на примерах раздела «Человек в обществе», «Духовная культура», «Экономическая жизнь общества»; самостоятельно оценивать практические ситуации и принимать решения, выявлять с помощью полученных знаний наиболее эффективные способы противодействия коррупции; определять стратегии разрешения социальных и межличностных конфликтов; оценивать поведение людей и собственное поведение с точки зрения ценностей, социальных норм, включая нормы морали и права, экономической рациональности; осознавать неприемлемость антиобщественного поведения, опасность алкоголизма и наркомании	Б	88,53	87,78	-0,75
ГЕОГРАФИЯ						
5	15	Устанавливать эмпирические зависимости между продолжительностью дня и географической широтой местности, между высотой Солнца над горизонтом и географической широтой местности на основе анализа данных наблюдений	Б	40,04	38,75	-1,29
6	4	Различать понятия «грунтовые, межпластовые и артезианские воды», «питание реки» и «режим реки»; применять их для решения учебных и (или) практико-ориентированных задач	Б	62,79	62,34	-0,45
7	4	Интегрировать и интерпретировать информацию об особенностях природы на отдельных территориях, представленную в одном или нескольких источниках, для решения различных учебных и практико-ориентированных задач	Б	63,53	63,06	-0,47
7	5	Интегрировать и интерпретировать информацию об особенностях природы на отдельных территориях, представленную в одном или нескольких источниках, для решения различных учебных и практико-ориентированных задач	Б	63,3	62,74	-0,56
7	10	Распознавать проявления изученных географических явлений, представляющие собой отражение таких свойств географической оболочки, как зональность (азональность), ритмичность и целостность	Б	67,89	66,22	-1,67

Класс	№	Проверяемые требования (умения)	Уровень сложности	Процент выполнения		
				РФ	СПб	СПб - РФ
8	3	Использовать знания о государственной территории и исключительной экономической зоне, континентальном шельфе России для решения практико-ориентированных задач	Б	32,69	26,33	-6,36
8	5	Проводить классификацию природных ресурсов, распознавать типы природопользования, приводить примеры рационального и нерационального природопользования	Б	72,98	72,7	-0,28
10	3	Сформированность системы комплексных социально ориентированных географических знаний о закономерностях развития природы, размещения населения и хозяйства	Б	73,67	70,35	-3,32
10	10	Владение умениями географического анализа и интерпретации информации из различных источников: находить, отбирать, систематизировать информацию, необходимую для изучения географических объектов и явлений, отдельных территорий мира и России, их обеспеченности природными ресурсами, хозяйственного потенциала	Б	74,48	73,8	-0,68
10	12	Владение умениями географического анализа и интерпретации информации из различных источников: формулировать выводы и заключения на основе анализа интерпретации информации из различных источников	Б	51,6	50,43	-1,17

Таблица 24

Предметные дефициты по естественно-научным предметам

Класс	№	Проверяемые требования (умения)	Уровень сложности	Процент выполнения		
				РФ	СПб	СПб - РФ
БИОЛОГИЯ						
5	12.2	Владеть приемами работы с лупой, световым и цифровым микроскопами при рассмотрении биологических объектов	Б	55,67	52,88	-2,79
5	14	Выполнять практические работы и лабораторные работы. Соблюдать правила безопасного труда при работе с учебным и лабораторным оборудованием, химической посудой в соответствии с инструкциями на уроке, во внеурочной деятельности с различными способами измерения и сравнения живых объектов	П	62,13	61,05	-1,08
6	1.3	Описывать строение и жизнедеятельность растительного организма (на примере покрытосеменных, или цветковых): поглощение воды и минеральное питание, фотосинтез, дыхание, транспорт веществ, рост, размножение, развитие; связь строения вегетативных и генеративных органов растений с их функциями	Б	52,19	52,18	-0,01

Класс	№	Проверяемые требования (умения)	Уровень сложности	Процент выполнения		
				РФ	СПб	СПб - РФ
6	2.1	Характеризовать признаки растений, уровни организации растительного организма, части растений: клетки, ткани, органы, системы органов, организм. Сравнить растительные ткани и органы растений между собой	Б	64,24	63,53	-0,71
6	2.2	Характеризовать признаки растений, уровни организации растительного организма, части растений: клетки, ткани, органы, системы органов, организм. Сравнить растительные ткани и органы растений между собой	Б	55,07	53,26	-1,81
6	4.2	Описывать строение и жизнедеятельность растительного организма (на примере покрытосеменных, или цветковых): поглощение воды и минеральное питание, фотосинтез, дыхание, транспорт веществ, рост, размножение, развитие; связь строения вегетативных и генеративных органов растений с их функциями. Классифицировать растения и их части по разным основаниям	Б	57,97	56,13	-1,84
6	11.1	Различать и описывать живые и гербарные экземпляры растений по заданному плану, части растений по изображениям, схемам, моделям, муляжам, рельефным таблицам. Характеризовать признаки растений, уровни организации растительного организма, части растений: клетки, ткани, органы, системы органов, организм. Классифицировать растения и их части по разным основаниям	Б	50,63	50,12	-0,51
6	11.2	Различать и описывать живые и гербарные экземпляры растений по заданному плану, части растений по изображениям, схемам, моделям, муляжам, рельефным таблицам. Характеризовать признаки растений, уровни организации растительного организма, части растений: клетки, ткани, органы, системы органов, организм. Классифицировать растения и их части по разным основаниям	Б	49,66	48,72	-0,94
6	11.4	Различать и описывать живые и гербарные экземпляры растений по заданному плану, части растений по изображениям, схемам, моделям, муляжам, рельефным таблицам. Характеризовать признаки растений, уровни организации растительного организма, части растений: клетки, ткани, органы, системы органов, организм. Классифицировать растения и их части по разным основаниям	Б	59,28	57,94	-1,34
7	2	Раскрывать роль растений, грибов, лишайников, бактерий в природных сообществах, в хозяйственной деятельности человека и его повседневной жизни	Б	61,77	61,65	-0,12
7	4	Выделять существенные признаки строения и жизнедеятельности растений, бактерий, грибов, лишайников	Б	70,06	70,03	-0,03
7	5	Выделять существенные признаки строения и жизнедеятельности растений, бактерий, грибов, лишайников	П	60,52	60,43	-0,09

Класс	№	Проверяемые требования (умения)	Уровень сложности	Процент выполнения		
				РФ	СПб	СПб - РФ
7	8	Выделять существенные признаки строения и жизнедеятельности растений, бактерий, грибов, лишайников. Выявлять признаки классов покрытосеменных, или цветковых, семейств двудольных и однодольных растений	Б	56,66	50,51	-6,15
7	14	Выявлять признаки классов покрытосеменных, или цветковых, семейств двудольных и однодольных растений	Б	48,87	43,54	-5,33
8	8	Описывать строение и жизнедеятельность животного организма. Различать и описывать животных изучаемых систематических групп, отдельные органы и системы органов	Б	37,08	35,88	-1,2
ФИЗИКА						
7	1	Решать задачи, используя физические законы (закон Гука, закон Архимеда) и формулы, связывающие физические величины (путь, скорость, масса тела, плотность вещества, сила, давление, кинетическая энергия, потенциальная энергия, сила трения скольжения, коэффициент трения); на основе анализа условия задачи выделять физические величины, законы и формулы, необходимые для ее решения; проводить расчеты	Б	87,78	86,68	-1,1
7	3	Использовать при выполнении учебных задач справочные материалы, делать выводы по результатам исследования	Б	51,43	51,25	-0,18
7	4	Решать задачи, используя физические законы (закон Паскаля, закон Архимеда) и формулы, связывающие физические величины (масса тела, плотность вещества, сила, давление); на основе анализа условия задачи выделять физические величины, законы и формулы, необходимые для ее решения; проводить расчеты	Б	69,74	64,54	-5,2
7у	1	Распознавать механические явления и объяснять на основе имеющихся знаний основные свойства или условия протекания этих явлений: равномерное и неравномерное движение, инерция, взаимодействие тел, передача давления твердыми телами, жидкостями и газами, атмосферное давление, плавание тел; анализировать ситуации практико-ориентированного характера, узнавать в них проявление изученных физических явлений или закономерностей и применять имеющиеся знания для их объяснения	Б	60,89	51,63	-9,26
7у	3	Анализировать ситуации практико-ориентированного характера, узнавать в них проявление изученных физических явлений или закономерностей и применять имеющиеся знания для их объяснения	Б	79,43	78,18	-1,25
7у	4	Решать задачи, используя физические законы (закон Паскаля, закон Архимеда, условия равновесия тела, золотое правило механики) и формулы, связывающие	П	79,84	76,87	-2,97

Класс	№	Проверяемые требования (умения)	Уровень сложности	Процент выполнения		
				РФ	СПб	СПб - РФ
		физические величины (масса тела, плотность вещества, сила, давление); на основе анализа условия задачи выделять физические величины, законы и формулы, необходимые для ее решения; проводить расчеты				
8	4	Распознавать электромагнитные явления и объяснять на основе имеющихся знаний основные свойства или условия протекания этих явлений: взаимодействие магнитов, действие магнитного поля на проводник с током	Б	56,15	55,41	-0,74
8	9	Интерпретировать результаты наблюдений и опытов; решать задачи, используя формулы, связывающие физические величины (количество теплоты, температура, удельная теплоемкость вещества, удельная теплота плавления, удельная теплота парообразования, удельная теплота сгорания топлива); на основе анализа условия задачи выделять физические величины и формулы, необходимые для ее решения; проводить расчеты; решать задачи, используя физические законы (закон Ома для участка цепи, закон Джоуля – Ленца) и формулы, связывающие физические величины (сила тока, электрическое напряжение, электрическое сопротивление, работа электрического поля, мощность тока); на основе анализа условия задачи выделять физические величины, законы и формулы, необходимые для ее решения; проводить расчеты	П	67,24	66,82	-0,42
8у	1	Распознавать тепловые явления и объяснять на базе имеющихся знаний основные свойства или условия протекания этих явлений: диффузия, изменение объема тел при нагревании (охлаждении), тепловое равновесие, испарение, конденсация, плавление, кристаллизация, кипение, различные способы теплопередачи (теплопроводность, конвекция, излучение), агрегатные состояния вещества, поглощение энергии при испарении жидкости и выделение ее при конденсации пара; распознавать электромагнитные явления и объяснять на основе имеющихся знаний основные свойства или условия протекания этих явлений: электризации тел, взаимодействие зарядов, электрический ток и его действия (тепловое, химическое, магнитное). Анализировать ситуации практико-ориентированного характера, узнавать в них проявление изученных физических явлений или закономерностей и применять имеющиеся знания для их объяснения	Б	63,32	56,97	-6,35
8у	2	Использовать при выполнении учебных задач справочные материалы; делать выводы по результатам исследования; решать задачи, используя физические законы (закон Ома для участка цепи, закон Джоуля – Ленца) и формулы, связывающие физические величины (масса тела, плотность вещества, сила тока, электрическое напряжение, электрическое сопротивление, работа электрического поля, мощность тока, количество теплоты, температура, удельная теплоемкость вещества, удельная теплота	Б	71,84	69,73	-2,11

Класс	№	Проверяемые требования (умения)	Уровень сложности	Процент выполнения		
				РФ	СПб	СПб - РФ
		плавления, удельная теплота парообразования, удельная теплота сгорания топлива); на основе анализа условия задачи выделять физические величины, законы и формулы, необходимые для ее решения; проводить расчеты				
8у	3	Решать задачи; выделять физические величины, законы и формулы, необходимые для решения задач; проводить расчеты	П	73,02	58,16	-14,9
8у	4	Решать задачи; выделять физические величины, законы и формулы, необходимые для решения задач; проводить расчеты	П	45,53	43,32	-2,21
8у	5	Распознавать электромагнитные явления и объяснять на основе имеющихся знаний основные свойства или условия протекания этих явлений: взаимодействие магнитов, действие магнитного поля на проводник с током	Б	70,34	60,98	-9,36
8у	6	Решать задачи, используя физические законы (закон сохранения энергии в тепловых процессах, закон Ома для участка цепи, закон Джоуля – Ленца) и формулы, связывающие физические величины (масса тела, плотность вещества, сила, количество теплоты, температура, удельная теплоемкость вещества, удельная теплота плавления, удельная теплота парообразования, удельная теплота сгорания топлива, сила тока, электрическое напряжение, электрическое сопротивление, формулы расчета электрического сопротивления при последовательном и параллельном соединении проводников); на основе анализа условия задачи записывать краткое условие, выделять физические величины, законы и формулы, необходимые для ее решения; проводить расчеты и оценивать реальность полученного значения физической величины	В	51,64	49,78	-1,86
10	1	Сформированность умений распознавать физические явления (процессы) и объяснять их на основе изученных законов. Владение основополагающими физическими понятиями и величинами, характеризующими физические процессы	Б	86,52	85,23	-1,29
10	2	Решать качественные задачи, требующие применения знаний из разных разделов школьного курса физики, а также интеграции знаний из других предметов естественнонаучного цикла: выстраивать логическую цепочку рассуждений с опорой на изученные законы, закономерности и физические явления	Б	88,86	87,62	-1,24
10	5	Сформированность умения решать расчетные задачи с явно заданной и неявно заданной физической моделью: на основании анализа условия выбирать физические модели, отвечающие требованиям задачи, применять формулы, законы, закономерности и постулаты физических теорий при использовании математических методов решения задач, проводить расчеты на основании имеющихся данных, анализировать результаты и корректировать методы решения с учетом полученных результатов	П	65,93	65,43	-0,5

Класс	№	Проверяемые требования (умения)	Уровень сложности	Процент выполнения		
				РФ	СПб	СПб - РФ
10	6.2	Сформированность умения решать расчетные задачи с явно заданной и неявно заданной физической моделью: на основании анализа условия выбирать физические модели, отвечающие требованиям задачи, применять формулы, законы, закономерности и постулаты физических теорий при использовании математических методов решения задач, проводить расчеты на основании имеющихся данных, анализировать результаты и корректировать методы решения с учетом полученных результатов	П	46,98	46,25	-0,73
10	8	Сформированность умения решать расчетные задачи с явно заданной и неявно заданной физической моделью: на основании анализа условия выбирать физические модели, отвечающие требованиям задачи, применять формулы, законы, закономерности и постулаты физических теорий при использовании математических методов решения задач, проводить расчеты на основании имеющихся данных, анализировать результаты и корректировать методы решения с учетом полученных результатов. Овладение различными способами работы с информацией физического содержания, развитие умений критического анализа и оценки достоверности получаемой информации	Б	52,26	51,44	-0,82
10	10	Сформированность умений распознавать физические явления (процессы) и объяснять их на основе изученных законов. Решать качественные задачи, требующие применения знаний из разных разделов школьного курса физики, а также интеграции знаний из других предметов естественнонаучного цикла: выстраивать логическую цепочку рассуждений с опорой на изученные законы, закономерности и физические явления	Б	64,61	60,81	-3,8
10	12	Овладение различными способами работы с информацией физического содержания с использованием современных информационных технологий, развитие умений критического анализа и оценки достоверности получаемой информации	П	50,46	50,41	-0,05
ХИМИЯ						
8	2.1	Раскрывать смысл понятия «химическая реакция»	Б	68,48	67,39	-1,09
10	3	Сформированность умений характеризовать состав, строение, физические и химические свойства типичных представителей различных классов органических веществ. Сформированность умения иллюстрировать генетическую связь между типичными представителями различных классов органических веществ уравнениями соответствующих химических реакций с использованием структурных формул	Б	78,16	77,93	-0,23
10	4	Сформированность умения приводить тривиальные названия отдельных органических веществ. Сформированность умения характеризовать состав, строение, физические и химические свойства типичных представителей различных классов	Б	73,35	72,45	-0,9

Класс	№	Проверяемые требования (умения)	Уровень сложности	Процент выполнения		
				РФ	СПб	СПб - РФ
		органических веществ. Сформированность умения иллюстрировать генетическую связь между типичными представителями различных классов органических веществ уравнениями соответствующих химических реакций с использованием структурных формул				
10	5	Сформированность умения характеризовать источники углеводородного сырья (нефть, природный газ, уголь), способы их переработки и практическое применение продуктов переработки	Б	82,53	81,92	-0,61
10	6	Сформированность умения приводить тривиальные названия отдельных органических веществ. Сформированность умения характеризовать состав, строение, физические и химические свойства типичных представителей различных классов органических веществ. Сформированность умения иллюстрировать генетическую связь между типичными представителями различных классов органических веществ уравнениями соответствующих химических реакций с использованием структурных формул	Б	61,79	59,23	-2,56
10	7	Сформированность умений: выявлять характерные признаки понятий; устанавливать их взаимосвязь; использовать соответствующие понятия при описании состава, строения и превращений органических соединений	Б	81,89	78,57	-3,32
10	8	Сформированность умения проводить вычисления по химическим уравнениям (массы, объема, количества исходного вещества или продукта реакции по известным массе, объему, количеству одного из исходных веществ или продуктов реакции). Сформированность умений прогнозировать, анализировать и оценивать информацию с позиций экологической безопасности последствия бытовой и производственной деятельности человека	Б	45,02	44,82	-0,2
10	10	Сформированность умения проводить вычисления по химическим уравнениям (массы, объема, количества исходного вещества или продукта реакции по известным массе, объему, количеству одного из исходных веществ или продуктов реакции)	Б	35,45	34,88	-0,57
10	16	Сформированность умения находить молекулярную формулу органического вещества по массовым долям элементов, входящих в его состав, или по продуктам сгорания, а также понимание практического значения органических веществ	Б	19,51	17,85	-1,66

Таблица 25

Предметные дефициты по информатике

Класс	№	Проверяемые требования (умения)	Уровень сложности	Процент выполнения		
				РФ	СПб	СПб-РФ
7	1	Приводить примеры современных устройств хранения и передачи информации, сравнивать их количественные характеристики	Б	62,09	59,92	-2,17
7	3	Ориентироваться в иерархической структуре файловой системы (записывать полное имя файла (каталога), путь к файлу (каталогу) по имеющемуся описанию файловой структуры некоторого информационного носителя)	П	61,97	61,94	-0,03
7	8	Сравнивать длины сообщений, записанных в различных алфавитах; оперировать единицами измерения информационного объема и скорости передачи данных	П	58,58	58,15	-0,43
8	1	Записывать и сравнивать целые числа от 0 до 1024 в различных позиционных системах счисления (с основаниями 2, 8, 16), выполнять арифметические операции над ними	Б	83,16	79,17	-3,99
8	2	Записывать и сравнивать целые числа от 0 до 1024 в различных позиционных системах счисления (с основаниями 2, 8, 16), выполнять арифметические операции над ними	Б	79,39	77,58	-1,81
8	3	Записывать и сравнивать целые числа от 0 до 1024 в различных позиционных системах счисления (с основаниями 2, 8, 16), выполнять арифметические операции над ними	П	72,13	67,98	-4,15

Метапредметные дефициты

В рамках ВПР наряду с предметными результатами освоения основной образовательной программы основного общего образования оценивается также достижение метапредметных результатов, включающих освоенные обучающимися межпредметные понятия и универсальные учебные действия (познавательные, коммуникативные, регулятивные).

В описаниях всероссийских проверочных работ приведен перечень проверяемых требований к метапредметным результатам освоения основной образовательной программы соответствующего уровня общего образования. Проверяемые требования к этим результатам освоения основной образовательной программы каждого уровня образования идентичны, но на каждом уровне образования они отличаются от требований, предъявляемых к результатам предыдущих и/или последующих уровней. Таким образом, при анализе метапредметных дефицитов мы имеем дело с тремя кодификаторами метапредметных результатов — для начального общего, основного общего и среднего общего образования. Метапредметные результаты в качестве конкретных умений отнесены к одной из трех групп универсальных учебных действий.

Проверяемые предметные результаты освоения основной образовательной программы основного общего образования соотнесены с метапредметными результатами, что отражено в описании каждой проверочной работы. В ВПР по разным предметам такое соотнесение выполнено не единообразно. В ряде работ указаны конкретные метапредметные умения, в других работах представлены группы того или иного вида УУД, без указания конкретного умения, входящего в эту группу. Так, с целью обеспечения возможности определить региональные метапредметные дефициты был проведен анализ результатов ВПР по группам универсальных учебных действий (см. таблицу 26).

Таблица 26

Метапредметные дефициты по параллелям

Метапредметный результат	4 класс	5 класс	6 класс	7 класс	8 класс	10 класс
	Количество заданий всего / количество (%) дефицитных заданий					
Познавательные УУД						
1.1. Базовые логические действия	44/3 (6,8)	68/10 (14,7)	82/28 (34,1)	135/46 (34,1)	142/41 (28,9)	92/56 (60,9)
1.2. Базовые исследовательские действия	33/2 (6,1)	37/9 (24,3)	48/14 (29,2)	69/21 (30,4)	79/24 (30,4)	103/56 (54,4)
1.3. Работа с информацией	36/2 (5,6)	36/0	47/13 (27,7)	94/29 (30,9)	96/26 (27,1)	76/41 (53,9)
Коммуникативные УУД						

Метапредметный результат	4 класс	5 класс	6 класс	7 класс	8 класс	10 класс
	Количество заданий всего / количество (%) дефицитных заданий					
2.1. Общение	21/3 (14,3)	39/7 (17,9)	42/18 (42,9)	46/17 (37,0)	75/28 (37,3)	52/30 (57,7)
2.2. Совместная деятельность	4/0	-	-	-	-	-
Регулятивные УУД						
3.1. Самоорганизация	27/3 (11,1)	29/7 (24,1)	32/14 (43,8)	44/20 (45,5)	42/16 (38,1)	48/24 (50,0)
3.2. Самоконтроль	10/0	22/7 (31,8)	30/11 (36,7)	34/15 (44,1)	36/15 (41,7)	42/25 (59,5)
3.3. Эмоциональный интеллект ⁴	-	17/6 (35,3)	9/1 (11,1)	9/3 (33,3)	7/3 (42,9)	17/7 (41,2)
3.4. Принятие себя и других	-	5/0	6/1 (16,7)	-	9/3 (33,3)	-

Наибольший процент дефицитных метапредметных результатов наблюдается в 7 и 10-х классах.

Данные, представленные в таблице, позволяют определить группы универсальных учебных действий, являющиеся общими дефицитами для обучающихся нескольких параллелей сразу.

Так, коммуникативные УУД (*умения, связанные с общением*) недостаточно сформированы у обучающихся 6–8-х и 10-х классов. Регулятивные универсальные действия, проявляющиеся в *самоконтроле*, оказались дефицитными для обучающихся основной и старшей школы, а УУД, отражающие способность к *самоорганизации*, — у обучающихся 6–8 и 10-х классов. Познавательные универсальные учебные действия недостаточно сформированы во всех параллелях.

Следует отметить, что у выпускников начальной школы основы универсальных учебных действий, формируемых и совершенствуемых в основной и старшей школе, сформированы на приемлемом для продолжения обучения уровне. А в процессе обучения в основной школе отмечается повышение процента дефицитных заданий в каждой группе УУД от 5 к 7 классу, с последующим снижением в 8 классе (за исключением регулятивных действий, связанных с умением управлять собственными эмоциями).

⁴ В 5–8-х классах **эмоциональный интеллект** включает умения различать, называть и управлять собственными эмоциями и эмоциями других; выявлять и анализировать причины эмоций; ставить себя на место другого человека, понимать мотивы и намерения другого; регулировать способ выражения эмоций. В 10-х классах **эмоциональный интеллект** предполагает сформированность: саморегулирования, включающего самоконтроль, умение принимать ответственность за свое поведение, способность адаптироваться к эмоциональным изменениям и проявлять гибкость, быть открытым новому; внутренней мотивации, включающей стремление к достижению цели и успеху, оптимизм, инициативность, умение действовать исходя из своих возможностей.

Далее следует подробнее рассмотреть метапредметные дефициты в разрезе каждой параллели.

4-е классы

У обучающихся 4-х классов Санкт-Петербурга вызывают затруднения задания, в основе которых лежат все группы познавательных УУД, в основном это умения *определять существенный признак для классификации и классифицировать предложенные объекты, формулировать выводы и подкреплять их доказательствами, а также выбирать источник получения информации, самостоятельно создавать схемы, таблицы для представления информации.*

5-е классы

Пятиклассники испытывают сложности при выполнении заданий, проверяющих сформированность самоконтроля и эмоциональный интеллект, что проявляется в недостаточной сформированности преимущественно следующих умений: *владеть способами самоконтроля, самомотивации и рефлексии, вносить коррективы в деятельность на основе новых обстоятельств, изменившихся ситуаций, установленных ошибок, возникших трудностей, а также различать, называть и управлять собственными эмоциями.*

6-е классы

У шестиклассников Санкт-Петербурга затруднения вызывают задания, проверяющие сформированность базовых логических действий, умений, лежащих в основе общения, а также умения, обеспечивающие самоорганизацию и самоконтроль.

7-е классы

У обучающихся 7-х классов затруднения вызывают задания, направленные на проверку сформированности всех групп универсальных учебных действий. Недостаточно сформированы познавательные умения, в частности такие, как *выявлять и характеризовать существенные признаки объектов (явлений), выявлять причинно-следственные связи при изучении явлений и процессов, оценивать на применимость и достоверность информацию, полученную в ходе исследования выбирать, анализировать, систематизировать и интерпретировать информацию различных видов и форм представления; находить сходные аргументы (подтверждающие или опровергающие одну и ту же идею, версию) в различных информационных источниках.* Также дефицитными являются коммуникативные умения, например, *выражать себя (свою точку зрения) в устных и письменных текстах, в ходе диалога и (или) дискуссии задавать вопросы по существу обсуждаемой темы и высказывать идеи, нацеленные на решение задачи, воспринимать и формулировать суждения, выражать эмоции в соответствии с целями и условиями общения.* Регулятивные умения *выявлять проблемы для решения в жизненных и учебных ситуациях; самостоятельно составлять алгоритм решения задачи (или его часть), выбирать способ решения учебной задачи, владеть способами самоконтроля, самомотивации и рефлексии, различать, называть и*

управлять собственными эмоциями и эмоциями других также недостаточно сформированы.

8-е классы

У обучающихся 8-х классов недостаточно сформированы базовые исследовательские умения, преимущественно такие, как *анализировать полученные в ходе решения задачи результаты, критически оценивать их достоверность, прогнозировать изменение в новых условиях*, а также коммуникативные УУД, связанные преимущественно с умением *выразить себя (свою точку зрения) в устных и письменных текстах*. Кроме того, дефицитными для восьмиклассников оказались регулятивные умения, связанные с самоорганизацией и самоконтролем, сформированностью эмоционального интеллекта и с принятием себя и других.

10-е классы

У обучающихся 10-х классов, так же как и у семиклассников, сложности возникают при выполнении заданий, направленных на проверку сформированности всех групп универсальных учебных действий.

Недостаточно сформированы познавательные УУД. Так, дефицитными оказались базовые логические действия, основывающиеся на следующих умениях: *устанавливать существенный признак или основания для сравнения, классификации и обобщения, выявлять закономерности и противоречия в рассматриваемых явлениях, самостоятельно формулировать и актуализировать проблему, рассматривать ее всесторонне; определять цели деятельности, вносить коррективы в деятельность, оценивать соответствие результатов целям*. Также базовые исследовательские действия, связанные с умениями *выявлять причинно-следственные связи и актуализировать задачу, выдвигать гипотезу ее решения, находить аргументы для доказательства своих утверждений, задавать параметры и критерии решения, анализировать полученные в ходе решения задачи результаты, критически оценивать их достоверность*. Кроме того, дефицитными являются коммуникативные умения, например, *развернуто и логично излагать свою точку зрения с использованием языковых средств*. Регулятивные умения, такие как *самостоятельно осуществлять познавательную деятельность, выявлять проблемы, ставить и формулировать собственные задачи в образовательной деятельности и жизненных ситуациях, давать оценку новым ситуациям, владеть навыками познавательной рефлексии как осознания совершаемых действий и мыслительных процессов, их результатов и оснований; использовать приемы рефлексии для оценки ситуации, выбора верного решения; уметь оценивать риски и своевременно принимать решения по их снижению*, а также *эмоциональный интеллект*, также недостаточно сформированы.

Динамика результатов

В таблице 27 представлена разница в процентах выполнения всероссийских проверочных работ в 2024 и 2025 годах (полужирным шрифтом отмечена отрицательная динамика). Отрицательные значения говорят о том, что результат, полученный в ВПР-2025, ниже, чем в предыдущем году. Красным цветом выделены работы, отрицательная динамика по которым отмечена второй год подряд.

Таблица 27

Динамика выполнения ВПР, в %

Класс	Предмет	Процент выполнения работы		Динамика, в %
		2024	2025	
4	Математика	67,7	68,1	0,4
4	Окружающий мир	73,3	73,6	0,3
4	Русский язык	71,5	70,5	-0,9
4	Литературное чтение	-	73,0	-
4	Английский язык	-	72,7	-
4	Немецкий язык	-	77,0	-
4	Французский язык	-	66,7	-
5	Биология	64,5	63,8	-0,8
5	История	58,1	62,7	4,6
5	Математика	63,9	58,8	-5,1
5	Русский язык	64,0	64,0	0,0
5	География	-	62,7	-
5	Литература	-	71,4	-
5	Английский язык	-	63,2	-
5	Немецкий язык	-	64,1	-
5	Французский язык	-	60,4	-
6	Биология	-	56,8	-
6	География	68,6	66,3	-2,2
6	История	56,9	57,7	0,9
6	Математика	56,0	51,0	-5,0
6	Обществознание	64,1	67,2	3,1
6	Русский язык	66,3	68,9	2,5
6	Литература	-	71,2	-
6	Английский язык	-	64,2	-
6	Немецкий язык	-	65,3	-
6	Французский язык	-	60,9	-
7	Биология	-	56,6	-
7	География	56,2	64,5	8,4

Класс	Предмет	Процент выполнения работы		Динамика, в %
		2024	2025	
7	История	60,2	57,5	-2,7
7	Математика	58,7	50,1	-8,5
7	Математика угл.	57,9	53,2	-4,7
7	Обществознание	64,5	62,7	-1,8
7	Русский язык	63,7	62,6	-1,2
7	Физика	42,7	50,3	7,7
7	Физика угл.	41,2	53,4	12,2
7	Информатика	-	65,9	-
7	Литература	-	70,1	-
7	Английский язык	-	64,0	-
7	Немецкий язык	-	65,1	-
7	Французский язык	-	57,6	-
8	Биология	-	61,9	-
8	География	58,4	62,4	4,0
8	История	61,4	62,4	1,0
8	Математика	51,2	52,7	1,5
8	Математика угл.	54,2	58,2	4,0
8	Обществознание	59,7	63,7	3,9
8	Русский язык	63,8	62,2	-1,6
8	Физика	41,0	50,9	9,9
8	Физика угл.	47,1	51,9	4,8
8	Информатика	-	63,8	-
8	Литература	-	70,2	-
8	Английский язык	-	61,3	-
8	Немецкий язык	-	68,8	-
8	Французский язык	-	54,2	-
8	Химия	62,3	67,8	-
10	География	-	71,5	-
10	История	-	63,2	-
10	Математика	-	50,5	-
10	Обществознание	-	68,9	-
10	Русский язык	-	69,0	-
10	Физика	-	62,7	-
10	Литература	-	73,1	-
10	Английский язык	-	75,0	-
10	Немецкий язык	-	73,7	-
10	Французский язык	-	75,3	-

Класс	Предмет	Процент выполнения работы		Динамика, в %
		2024	2025	
10	Химия	-	63,0	-

Из таблицы 27 видно, что в целом динамика результатов по работам положительная, за исключением ВПР по русскому языку в 4-х классах (отрицательная динамика наблюдается второй год подряд), биологии и математике в 5-х классах, географии и математике в 6-х классах, русскому языку в 8-х классах. В 7-х классах из восьми всероссийских проверочных работ, по которым возможно проследить динамику результатов, отрицательная динамика отмечена в пяти работах: это ВПР по истории, математике (как на базовом, так и на углубленном уровне изучения), обществознанию и русскому языку. Несмотря на отрицательную динамику, с указанными работами обучающиеся Санкт-Петербурга справились лучше, чем в целом по РФ.

Анализ динамики результатов всероссийских проверочных работ относительно процента выполнения работы показал, что процент выполнения ВПР по математике в 6–8-х классах и по физике в 7–8-х классах составляет менее 60 % второй год подряд. Также результат менее 60 % зафиксирован в ВПР-2025 по математике в 5 и 10-х классах, биологии — в 6 и 7-х классах, истории — в 6-х (второй год подряд) и 7-х классах, французскому языку — в 7 и 8-х классах. Обращает на себя внимание тот факт, что процент выполнения работы ниже 60 % отмечен преимущественно в работах по естественно-научным предметам и математике. Городским, районным и школьным методическим объединениям необходимо проанализировать содержание КИМ в целом и дефицитных заданий и спланировать работу по их устранению.

Лучше всего обучающиеся Санкт-Петербурга справились с работами по литературному чтению в 4-х классах и по литературе во всех параллелях, а также со всеми работами по иностранным языкам в 4 и 10-х классах. Четвероклассники во всех ВПР показали результат от 66 % и выше. Также высокий результат показали шестиклассники и десятиклассники в проверочных работах по географии, обществознанию и русскому языку, восьмиклассники — по химии и немецкому языку.

АНАЛИЗ РЕЗУЛЬТАТОВ НА УРОВНЕ ОБРАЗОВАТЕЛЬНЫХ ОРГАНИЗАЦИЙ. ВЫЯВЛЕНИЕ ГРУПП РИСКА

Для оценки уровня и объективности результатов образовательных организаций используется региональная система показателей и маркеров, представленная в разделе «Подходы к анализу результатов» отчета. По результатам каждой ВПР для школ был рассчитан процент набранных маркеров от максимально возможного, а затем взят средний процент по всем работам. В таблице 28 в разрезе районов и отдельных групп учреждений приведено распределение образовательных организаций по четырем диапазонам значения среднего процента набранных маркеров уровня и объективности результатов: 0–25; 25–50; 50–75 и 75–100.

Таблица 28

*Распределение ОО в зависимости от значений показателей среднего процента маркеров
уровня и объективности результатов*

Группа учреждений	всего по заявкам	Маркеры уровня результатов. Кол-во (%) ОО со средним процентом в диапазоне:				Маркеры объективности результатов. Кол-во (%) ОО со средним процентом в диапазоне:			
		0-25	25-50	50-75	75-100	0-25	25-50	50-75	75-100
Адмиралтейский	27	2 (7,4)	12 (44,4)	7 (25,9)	6 (22,2)	9 (33,3)	17 (63,0)	1 (3,7)	0 (0)
Василеостровский	22	4 (18,2)	9 (40,9)	6 (27,3)	2 (9,1)	5 (22,7)	16 (72,7)	0 (0)	0 (0)
Выборгский	56	6 (10,7)	24 (42,9)	20 (35,7)	3 (5,4)	21 (37,5)	32 (57,1)	0 (0)	0 (0)
Калининский	48	7 (14,6)	25 (52,1)	14 (29,2)	1 (2,1)	27 (56,3)	20 (41,7)	0 (0)	0 (0)
Кировский	45	2 (4,4)	12 (26,7)	20 (44,4)	7 (15,6)	10 (22,2)	30 (66,7)	1 (2,2)	0 (0)
Колпинский	23	1 (4,3)	9 (39,1)	9 (39,1)	4 (17,4)	5 (21,7)	17 (73,9)	1 (4,3)	0 (0)
Красногвардейский	38	2 (5,3)	15 (39,5)	18 (47,4)	1 (2,6)	14 (36,8)	22 (57,9)	0 (0)	0 (0)
Красносельский	45	6 (13,3)	18 (40)	18 (40)	3 (6,7)	11 (24,4)	32 (71,1)	2 (4,4)	0 (0)
Кронштадтский	6	0 (0)	3 (50)	3 (50)	0 (0)	2 (33,3)	4 (66,7)	0 (0)	0 (0)
Курортный	17	1 (5,9)	8 (47,1)	4 (23,5)	2 (11,8)	6 (35,3)	9 (52,9)	0 (0)	0 (0)
Московский	36	3 (8,3)	15 (41,7)	16 (44,4)	1 (2,8)	8 (22,2)	27 (75,0)	0 (0)	0 (0)
Невский	61	5 (8,2)	30 (49,2)	17 (27,9)	4 (6,6)	21 (34,4)	34 (55,7)	1 (1,6)	0 (0)
Петроградский	17	3 (17,6)	9 (52,9)	4 (23,5)	1 (5,9)	7 (41,2)	10 (58,8)	0 (0)	0 (0)
Петродворцовый	18	1 (5,6)	5 (27,8)	11 (61,1)	0 (0)	5 (27,8)	12 (66,7)	0 (0)	0 (0)
Приморский	58	7 (12,1)	34 (58,6)	14 (24,1)	2 (3,4)	20 (34,5)	37 (63,8)	0 (0)	0 (0)
Пушкинский	28	3 (10,7)	13 (46,4)	12 (42,9)	0 (0)	7 (25,0)	21 (75,0)	0 (0)	0 (0)
Фрунзенский	46	7 (15,2)	24 (52,2)	13 (28,3)	2 (4,3)	14 (30,4)	31 (67,4)	1 (2,2)	0 (0)
Центральный	37	4 (10,8)	17 (45,9)	12 (32,4)	4 (10,8)	11 (29,7)	26 (70,3)	0 (0)	0 (0)
Школы городского подчинения	10	7 (70)	1 (10)	0 (0)	1 (10,0)	1 (10,0)	7 (70,0)	1 (10,0)	0 (0)
Санкт-Петербург (государственные)	638	71 (11,1)	283 (44,4)	218 (34,2)	44 (6,9)	204 (32,0)	404 (63,3)	8 (1,3)	0 (0)
Частные	58	13 (22,4)	26 (44,8)	12 (20,7)	2 (3,4)	35 (60,3)	18 (31,0)	0 (0,0)	0 (0)
Иные (СПО, федеральное подчинение)	19	6 (31,6)	4 (21,1)	6 (31,6)	1 (5,3)	3 (15,8)	11 (57,9)	3 (15,8)	0 (0)

Группа учреждений	всего по заявкам	Маркеры уровня результатов. Кол-во (%) ОО со средним процентом в диапазоне:				Маркеры объективности результатов. Кол-во (%) ОО со средним процентом в диапазоне:			
		0-25	25-50	50-75	75-100	0-25	25-50	50-75	75-100
Санкт-Петербург (вся выборка)	715	90 (12,6)	313 (43,8)	236 (33)	47 (6,6)	242 (33,8)	433 (60,6)	11 (1,5)	0 (0)
<i>ШНОР</i>	84	1 (1,2)	32 (38,1)	40 (47,6)	11 (13,1)	35 (41,7)	48 (57,1)	1 (1,2)	0 (0)
<i>Необъективные</i>	52	0 (0)	18 (34,6)	23 (44,2)	11 (21,2)	19 (36,5)	32 (61,5)	1 (1,9)	0 (0)

Таким образом, 44 государственных ОО практически по всем написанным работам показывают низкие результаты в сравнении с региональными показателями: средний процент набранных маркеров для них составил от 75 до 100 (см. таблицу 29). Иными словами, эти школы являются региональной группой риска низких результатов обучения. При этом только 11 из 44 образовательных организаций включены в федеральный перечень ШНОР (выделены в таблице оранжевым цветом). Наибольшее количество школ с высоким показателем среднего процента маркеров результатов в процентном выражении зафиксировано в Адмиралтейском и Кировском районах.

Таблица 29

Региональная группа риска низких образовательных результатов

Район	Наименование ОО	ШНОР	Необъект.	Ср. % маркеров уровня результатов	Ср. % маркеров объективности результатов
Адмиралтейский	ГБОУ ЦО № 195	Да	Нет	96,08	48,44
Адмиралтейский	ГБОУ СОШ № 241	Нет	Да	83,61	32,22
Адмиралтейский	ГБОУ СОШ № 245	Нет	Нет	87,67	25,00
Адмиралтейский	ГБОУ СОШ № 287	Нет	Нет	81,55	22,92
Адмиралтейский	ГБОУ СОШ № 288	Нет	Нет	82,61	26,14
Адмиралтейский	ГБОУ СОШ № 317	Нет	Нет	85,14	43,84
Василеостровский	ГБОУ СОШ № 19	Нет	Нет	88,16	28,95
Василеостровский	ГБОУ СОШ № 5	Нет	Нет	97,10	27,17
Выборгский	ГБОУ СОШ № 472	Нет	Нет	78,13	34,38
Выборгский	ГБОУ СОШ № 475	Да	Да	89,63	36,63
Выборгский	ГБОУ СОШ № 517	Нет	Нет	86,29	39,78
Калининский	ГБОУ СОШ № 28	Нет	Нет	87,68	33,70
Кировский	ГБОУ СОШ № 538	Нет	Да	93,28	53,33
Кировский	ГБОУ ЦО № 162	Да	Нет	85,71	27,98
Кировский	ГБОУ СОШ № 269	Нет	Нет	76,81	39,13
Кировский	ГБОУ СОШ № 277	Нет	Нет	83,33	36,94
Кировский	ГБОУ СОШ № 388	Нет	Да	84,17	34,17
Кировский	ГБОУ СОШ № 392	Нет	Нет	76,82	31,51
Кировский	ГБОУ СОШ № 608	Нет	Да	81,13	43,87
Колпинский	ГБОУ ЦО № 170	Да	Нет	85,32	36,67
Колпинский	ГБОУ СОШ № 420	Нет	Нет	90,59	50,27
Колпинский	ГБОУ СОШ № 476	Да	Да	76,35	35,59
Колпинский	ГБОУ ООШ № 452	Нет	Нет	76,01	29,04

Район	Наименование ОО	ШНОР	Необъект.	Ср. % маркеров уровня результатов	Ср. % маркеров объективности результатов
Красногвардейский	ГБОУ СОШ № 195	Да	Да	75,74	24,75
Красносельский	ГБОУ ЦО № 167	Да	Нет	77,78	46,53
Красносельский	ГБОУ СОШ № 208	Нет	Нет	80,56	37,78
Красносельский	ГБОУ СОШ № 285	Нет	Да	84,11	48,06
Курортный	ГБОУ СОШ № 541	Нет	Да	90,77	34,26
Курортный	ГБОУ СОШ № 556	Нет	Нет	75,76	28,41
Московский	ГБОУ СОШ № 355	Нет	Нет	78,06	36,67
Невский	ГБОУ СОШ № 323	Нет	Нет	83,71	42,25
Невский	ГБОУ СОШ № 497	Нет	Нет	75,00	31,08
Невский	ГБОУ СОШ № 527	Нет	Да	77,03	28,54
Невский	ГБОУ СОШ № 690	Нет	Нет	81,74	53,26
Петроградский	ГБОУ ЦО № 173	Да	Да	83,87	31,11
Приморский	ГБОУ СОШ № 38	Да	Нет	81,63	42,64
Приморский	ГБОУ СОШ № 635	Нет	Нет	84,06	46,92
Фрунзенский	ГБОУ СОШ № 153	Да	Нет	100,00	65,00
Фрунзенский	ГБОУ СОШ № 310	Нет	Нет	80,17	36,49
Центральный	ГБОУ ЦО № 80	Нет	Нет	98,33	46,30
Центральный	ГБОУ СОШ № 153	Нет	Нет	77,54	65,00
Центральный	ГБОУ СОШ № 206	Нет	Нет	81,90	40,80
Центральный	ГБОУ СОШ № 294	Да	Нет	83,33	44,57
Школы городского подчинения	Специальная общеобразовательная школа № 2 (открытого типа)	Нет	Нет	88,77	40,94

Если рассматривать показатели объективности, то все школы, за исключением двух, показывают значение среднего процента маркеров уровня объективности результатов ВПР-2024 от 0 до 60 %. Это говорит о том, что большинство работ образовательными организациями проводятся в соответствии с методическими рекомендациями, нормативно-правовыми документами и инструкциями.

На рисунках 80–81 показано распределение образовательных организаций в зависимости от значений среднего процента маркеров уровня и объективности результатов.

ВПР-2025. Средние проценты маркеров уровня и объективности результатов ОО

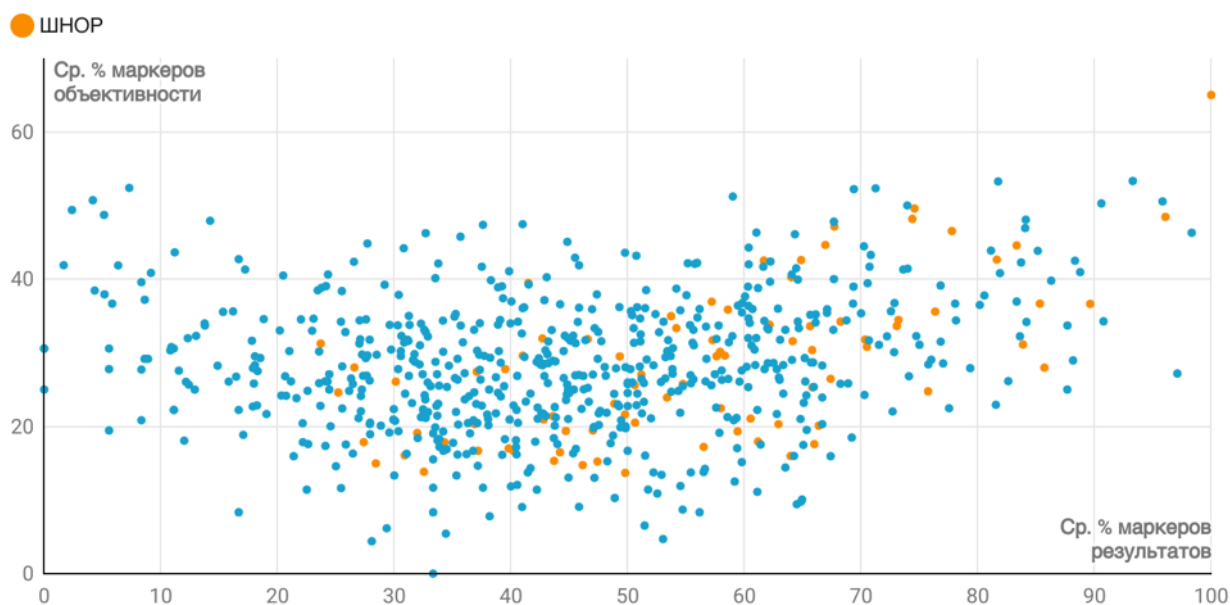


Рис. 80. Распределение ОО в зависимости от значений среднего процента маркеров уровня и объективности результатов ВПР-2025 с выделением ШНОР

ВПР-2025. Средние проценты маркеров уровня и объективности результатов ОО

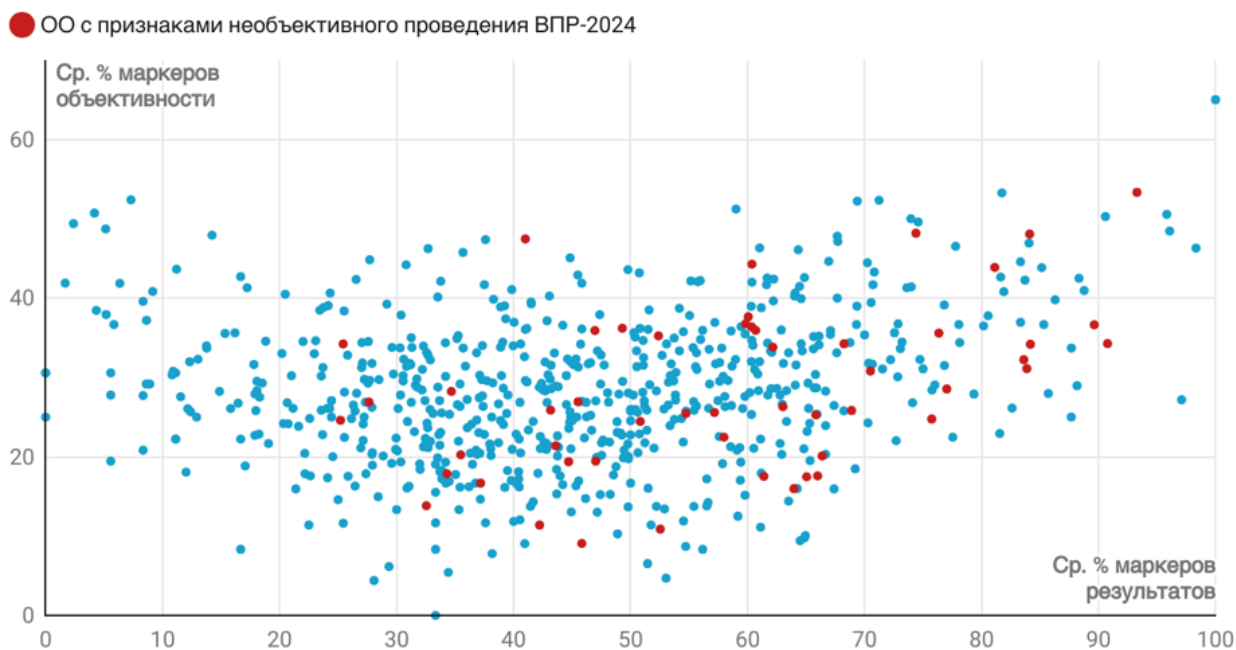


Рис. 81. Распределение ОО в зависимости от значений среднего процента маркеров уровня и объективности результатов ВПР-2025 с выделением школ с признаками необъективного проведения ВПР-2024

На рисунке 80 оранжевым цветом выделены школы, включенные в федеральный перечень ОО с низкими образовательными результатами. Следует отметить, что большинство из них сохраняют низкие показатели результатов ВПР в сравнении с региональными значениями: оранжевые точки на диаграмме преимущественно расположены в правой части графика. К тому же некоторые ШНОР находятся не только в группе риска низких результатов, но и демонстрируют признаки необъективного проведения и проверки работ (точки в правом верхнем углу диаграммы).

На рисунке (диаграмме) 81 красным цветом отмечены образовательные организации, включенные в федеральный перечень школ с признаками необъективного проведения всероссийских проверочных работ в 2024 году. У большей части таких ОО показатель среднего процента маркеров объективности результатов составил не более 40, и только у шести образовательных организаций — от 40 до 50.

Средние процентные показатели маркеров уровня и объективности результатов по районам и отдельным группам учреждений приведены *в приложении № 3*, по образовательным организациям — *в приложениях № 4 и 5*.

ВЫВОДЫ

По итогам ВПР-2025 на региональном уровне было получено и обработано 1 049 044 результата обучающихся школ Санкт-Петербурга.

При проведении работ существенных нарушений установленного порядка не выявлено. Тем не менее был отмечен технический сбой при выгрузке результатов из ФИС ОКО.

Оценка распределения участников ВПР-2025 по набранным баллам, как и в предыдущие волны ВПР, показала, что в Санкт-Петербурге сохраняется проблема объективности результатов, проявляющаяся в завышении баллов на нижних границах отметок «3», «4», «5». Тенденция прибавления 1–2 баллов обучающимся для получения более высоких результатов приводит к искажению реальной ситуации на уровне региона. Подобное завышение менее всего выражено в работах по математике, окружающему миру, английскому и немецкому языкам в начальной школе, по биологии в 7 и 8-х классах, в работе по немецкому языку в 8-х классах, в 10-х классах — по иностранным языкам, географии, истории и химии, а также в работах, проводимых в компьютерной форме. В данном случае можно говорить о необходимости продолжения систематической, комплексной работы с образовательными организациями о важности получения объективных данных для обеспечения эффективности управления на основе достоверных данных.

В целом школьники Санкт-Петербурга показывают результаты выше, чем по России, за исключением обучающихся 8-х классов по физике (углубленный уровень) и французскому языку, а также десятиклассников — по математике, обществознанию и физике.

Распределение участников ВПР-2025 по квартилям показало, что в некоторых районах результаты значительно ниже региональных. Так, в начальной школе по большинству работ результаты хуже, чем по региону, показали обучающиеся образовательных организаций Кировского, Колпинского, Красногвардейского, Курортного, Невского, Петродворцового и Пушкинского районов. В основной и средней школе процент участников в нижнем квартиле выше регионального значения по большинству работ отмечен в Кировском, Колпинском и Петродворцовом районах.

При сравнении результатов ВПР за 2024 и 2025 годы следует отметить положительную динамику по большинству предметов, кроме работ по русскому языку в 4-х классах (второй год подряд сохраняется отрицательная динамика), биологии и математике в 5-х классах, географии и математике в 6-х классах, русскому языку в 8-х классах. В 7-х классах из восьми всероссийских проверочных работ, по которым возможно проследить динамику результатов, отрицательная динамика отмечена в пяти работах: это ВПР по истории, математике (как на базовом, так и на углубленном уровнях изучения), обществознанию и русскому языку.

В ходе анализа отдельных заданий во всех работах, за исключением математики и русского языка в 4-х классах, истории в 5-х классах, географии и истории в 6-х классах и математики в 7-х классах, зафиксировано от 3,5 до 85,7 %

дефицитных заданий. При этом процент дефицитных заданий составляет 30 и более в работах по французскому языку, физике (углубленный уровень) в 7 и 8-х классах, по математике в 7 и 10-х классах, а процент выполнения — ниже 60. Методическим объединениям городского, районного и школьного уровней необходимо провести дополнительный анализ выполнения заданий по этим предметам и выстроить комплексную системную работу по устранению выявленных дефицитов.


Региональная система маркеров уровня и объективности результатов позволяет выявить образовательные организации, результаты которых значительно отличаются от региональных, как в целом, так и в разрезе уровней образования, предметов, отдельных работ. Так, 44 государственные школы по итогам ВПР-2025 могут быть отнесены к группе риска получения низких образовательных результатов.

Особое внимание при работе с результатами ВПР-2025 на уровне района и образовательных организаций следует обратить на те работы, в которых проценты маркеров уровня и/или объективности результатов приближены к максимальным значениям. При этом целесообразным представляется учитывать взаимосвязь между параллелями по предметам для выявления общих предметных дефицитов, а также обратить внимание на метапредметные дефициты, особенно в группе познавательных универсальных учебных действий. Такой подход позволит сформировать наиболее актуальные направления работы районных и школьных систем оценки качества образования, а также разработать управленческие решения с целью повышения образовательных результатов обучающихся.

ПРИЛОЖЕНИЯ

Приложение 1. Приказ Рособрнадзора от 13.05.2024 № 1008

не исполнено



**Федеральная служба
по надзору в сфере образования и науки
(Рособрнадзор)**

ПРИКАЗ

13.05.2024

Москва

№ 1008

Об утверждении состава участников, сроков и продолжительности проведения всероссийских проверочных работ в образовательных организациях, осуществляющих образовательную деятельность по образовательным программам начального общего, основного общего, среднего общего образования, а также перечня учебных предметов, по которым проводятся всероссийские проверочные работы в образовательных организациях, осуществляющих образовательную деятельность по образовательным программам начального общего, основного общего, среднего общего образования, в 2024/2025 учебном году

В соответствии с пунктом 17 Правил проведения мероприятий по оценке качества образования, утвержденных постановлением Правительства Российской Федерации от 30.04.2024 № 556, п р и к а з ы в а ю:

1. Утвердить прилагаемые состав участников, сроки и продолжительность проведения всероссийских проверочных работ в образовательных организациях, осуществляющих образовательную деятельность по образовательным программам начального общего, основного общего, среднего общего образования, а также перечень учебных предметов, по которым проводятся всероссийские проверочные работы в образовательных организациях, осуществляющих образовательную деятельность по образовательным программам начального общего, основного общего, среднего общего образования, в 2024/2025 учебном году.

2. Настоящий приказ вступает в силу с 1 сентября 2024 года.

Руководитель

А.А. Музаев

УТВЕРЖДЕНЫ
приказом Федеральной службы
по надзору в сфере образования
и науки от 13.05.2024 № 1008

Состав участников, сроки и продолжительность проведения всероссийских проверочных работ в образовательных организациях, осуществляющих образовательную деятельность по образовательным программам начального общего, основного общего, среднего общего образования, а также перечень учебных предметов, по которым проводятся всероссийские проверочные работы в образовательных организациях, осуществляющих образовательную деятельность по образовательным программам начального общего, основного общего, среднего общего образования, в 2024/2025 учебном году

Сроки проведения	Состав участников	Перечень учебных предметов	Продолжительность (мин)
С 11 апреля по 16 мая 2025 года	4 класс	Русский язык	Один урок, не более чем 45 минут
		Математика	Один урок, не более чем 45 минут
		Один из предметов: окружающий мир, литературное чтение, иностранный (английский, немецкий, французский) язык	Один урок, не более чем 45 минут
С 11 апреля по 16 мая 2025 года (при проведении на бумажном носителе)	5 класс	Русский язык	Один урок, не более чем 45 минут
		Математика	Два урока, не более чем 45 минут каждый
		Один из предметов: история,	Один урок, не более чем 45 минут

		литература, иностранный (английский, немецкий, французский) язык	
		Один из предметов: география, биология	Два урока, не более чем 45 минут каждый
С 11 апреля по 24 апреля 2025 года, 25 апреля 2025 года – резервный день (при проведении с использованием компьютера)		История	Один урок, не более чем 45 минут
		Биология	Два урока, не более чем 45 минут каждый
С 11 апреля по 16 мая 2025 года (при проведении на бумажном носителе)	6 класс	Русский язык	Один урок, не более чем 45 минут
		Математика	Два урока, не более чем 45 минут каждый
		Один из предметов: история, обществознание, литература, иностранный (английский, немецкий, французский) язык	Один урок, не более чем 45 минут
		Один из предметов: география, биология	Два урока, не более чем 45 минут каждый
		Один из предметов: история, обществознание	Один урок, не более чем 45 минут
С 11 апреля по 24 апреля 2025 года, 25 апреля 2025 года – резервный день (при проведении с использованием компьютера)		Один из предметов: география,	Два урока, не более чем 45 минут

		биология	каждый
		Русский язык	Один урок, не более чем 45 минут
		Математика базовая или математика с углубленным изучением предмета	Два урока, не более чем 45 минут каждый
С 11 апреля по 16 мая 2025 года (при проведении на бумажном носителе)	7 класс	Один из предметов: история, обществознание, литература, иностранный (английский, немецкий, французский) язык	Один урок, не более чем 45 минут
		Один из предметов: география, биология, физика базовая, физика с углубленным изучением предмета, информатика	Два урока, не более чем 45 минут каждый
С 11 апреля по 24 апреля 2025 года, 25 апреля 2025 года – резервный день (при проведении с использованием компьютера)		Один из предметов: история, обществознание	Один урок, не более чем 45 минут
		Один из предметов: география, биология	Два урока, не более чем 45 минут каждый
С 11 апреля по 16 мая 2025 года (при проведении на бумажном носителе)	8 классы, за исключением обучающихся образовательных организаций, участвующих в национальных сопоставительных	Русский язык	Один урок, не более чем 45 минут
		Математика базовая или математика с углубленным изучением	Два урока, не более чем 45 минут каждый

	исследованиях качества общего образования, утвержденных приказом Рособрнадзора от 13.05.2024 № 1006, (зарегистрирован Минюстом России, регистрационный № <u>78325</u> от <u>29.05.2024</u>) и международных сопоставительных исследованиях качества общего образования	предмета	
		Один из предметов: история, обществознание, литература, иностранный (английский, немецкий, французский) язык	Один урок, не более чем 45 минут
		Один из предметов: география, биология, химия, физика базовая, физика с углубленным изучением предмета, информатика	Два урока, не более чем 45 минут каждый
		Один из предметов: история, обществознание	Один урок, не более чем 45 минут
С 11 апреля по 24 апреля 2025 года, 25 апреля 2025 года – резервный день (при проведении с использованием компьютера)		Один из предметов: география, биология	Два урока, не более чем 45 минут каждый
С 11 апреля по 16 мая 2025 года (при проведении на бумажном носителе)	10 классы, за исключением обучающихся образовательных организаций, участвующих в национальных сопоставительных исследованиях качества общего образования, утвержденных приказом Рособрнадзора от 13.05.2024 № 1006, (зарегистрирован	Русский язык	Два урока, не более чем 45 минут каждый
		Математика	Два урока, не более чем 45 минут каждый
		Два из предметов: история, обществознание, география, физика, химия, литература,	Два урока, не более чем 45 минут каждый

	Минюстом России, регистрационный № <u>78325</u> от <u>29.05.2024</u>) и международных сопоставительных исследованиях качества общего образования	иностраннй (английский, немецкий, французский) язык	
--	---	---	--

Приложение 2. Распоряжение Комитета по образованию от 07.02.2025 № 106-р

Комитет по образованию
№ 106-р/25
от 07.02.2025



ПРАВИТЕЛЬСТВО САНКТ-ПЕТЕРБУРГА
КОМИТЕТ ПО ОБРАЗОВАНИЮ
РАСПОРЯЖЕНИЕ

ОКУД 02512218

№ 106-р

07.02.2025

**О проведении мониторинга качества
подготовки обучающихся
образовательных организаций в форме
всероссийских проверочных работ
в Санкт-Петербурге в 2025 году**

В соответствии с постановлением Правительства Российской Федерации от 30.04.2024 № 556 «Об утверждении перечня мероприятий по оценке качества образования и Правил проведения мероприятий по оценке качества образования», приказом Федеральной службы по надзору в сфере образования и науки от 13.05.2024 № 1008 «Об утверждении состава участников, сроков и продолжительности проведения всероссийских проверочных работ в образовательных организациях, осуществляющих образовательную деятельность по образовательным программам начального общего, основного общего, среднего общего образования, а также перечня учебных предметов, по которым проводятся всероссийские проверочные работы в образовательных организациях, осуществляющих образовательную деятельность по образовательным программам начального общего, основного общего, среднего общего образования, в 2024/2025 учебном году» и Методическими рекомендациями по подготовке и проведению всероссийских проверочных работ в образовательных организациях, осуществляющих образовательную деятельность по образовательным программам начального общего, основного общего, среднего общего образования, в 2024/2025 учебном году, направленными письмом Федеральной службы по надзору в сфере образования и науки от 27.06.2024 № 02-168, в целях организации участия образовательных организаций в мониторинге уровня и качества подготовки обучающихся в соответствии с федеральными государственными образовательными стандартами и федеральными основными общеобразовательными программами в форме всероссийских проверочных работ в Санкт-Петербурге в 2025 году (далее – образовательные организации, ВПР):

1. Установить, что региональным оператором проведения мониторинга уровня и качества подготовки обучающихся общеобразовательных организаций в соответствии с федеральными государственными образовательными стандартами и федеральными основными общеобразовательными программами в форме ВПР является государственное бюджетное учреждение дополнительного профессионального образования «Санкт-Петербургский центр оценки качества образования и информационных технологий» (далее – СПб ЦОКОИТ).

2. СПб ЦОКОИТ обеспечить:

2.1. Организационное и технологическое сопровождение проведения ВПР.

2

2.2. Обеспечить соблюдение информационной безопасности при подготовке и проведении ВПР.

2.3. Проведение статистического анализа результатов ВПР в срок до 01.09.2025.

2.4. Публикацию аналитического отчета по итогам анализа результатов ВПР на портале Санкт-Петербургской региональной системы оценки качества образования в информационно-коммуникационной сети «Интернет» (далее – сеть «Интернет») по адресу: <http://monitoring.spbcokoit.ru> в срок до 26.09.2025.

2.5. Направление результатов ВПР в государственное бюджетное учреждение дополнительного профессионального образования Санкт-Петербургскую академию постдипломного педагогического образования имени К.Д. Ушинского (далее – СПб АППО) в срок до 21.07.2025.

3. СПб АППО обеспечить подготовку адресных рекомендаций по итогам анализа результатов ВПР для образовательных организаций, руководителей районных методических служб, методических объединений и их размещение в сети «Интернет» по адресу: <http://spbappo.ru> в срок до 26.09.2025.

4. Администрациям районов Санкт-Петербурга (далее – администрации):

4.1. Назначить лицо, ответственное за проведение ВПР в образовательных организациях, расположенных в соответствующем районе Санкт-Петербурга (далее – районный координатор ВПР), а также обеспечить взаимодействие районного координатора с СПб ЦОКОИТ.

4.2. Обеспечить контроль за назначением лиц, ответственных за проведение ВПР в образовательных организациях, находящихся в ведении администраций, и лиц, ответственных за внесение данных в формы сбора результатов выполнения ВПР, а также взаимодействие указанных лиц с районным координатором.

4.3. Организовать проведение ВПР в образовательных организациях, находящихся в ведении администрации, в соответствии с составом участников, сроками и продолжительностью проведения ВПР в образовательных организациях, осуществляющих образовательную деятельность по образовательным программам начального общего, основного общего, среднего общего образования, а также с перечнем учебных предметов, по которым проводятся ВПР в образовательных организациях, осуществляющих образовательную деятельность по образовательным программам начального общего, основного общего, среднего общего образования, в 2024/2025 учебном году, утвержденным приказом Федеральной службы по надзору в сфере образования и науки от 13.05.2024 № 1008 (далее – график).

4.4. Обеспечить соблюдение информационной безопасности при подготовке и проведении ВПР.

4.5. Обеспечить проведение мероприятий, направленных на объективность проведения ВПР и объективность оценки образовательных результатов обучающихся образовательных организаций, являющихся участниками ВПР (далее – участники ВПР).

4.6. Обеспечить адресную методическую работу с образовательными организациями, находящимися в ведении администраций, по результатам анализа ВПР.

4.7. Информировать руководителей федеральных образовательных организаций и частных (негосударственных) образовательных организаций, расположенных на территории района Санкт-Петербурга, о проведении ВПР.

5. Руководителям образовательных организаций, находящихся в ведении Комитета по образованию:

5.1. Назначить лиц, ответственных за проведение ВПР, и лиц, ответственных за внесение данных в формы сбора результатов выполнения ВПР, а также взаимодействие указанных лиц с СПб ЦОКОИТ.

5.2. Организовать информационно-разъяснительную работу с обучающимися образовательных организаций, находящихся в ведении Комитета по образованию, и их родителями (законными представителями) по вопросам цели, сроков, порядка проведения ВПР, выставления отметок за ВПР и использования результатов ВПР. Обеспечить проведение анализа результатов ВПР в рамках функционирования внутренней системы оценки качества образования.

5.3. Обеспечить проведение ВПР в соответствии с графиком.

5.4. Обеспечить соблюдение информационной безопасности при подготовке и проведении ВПР.

5.5. Обеспечить проведение мероприятий, направленных на объективность проведения ВПР и объективность оценки образовательных результатов обучающихся образовательных организаций, являющихся участниками ВПР.

5.6. Организовать работу по информированию участников ВПР и их родителей (законных представителей) о результатах ВПР в срок не позднее трех рабочих дней после дня завершения проверки ВПР по соответствующему предмету.

5.7. Определить места хранения бумажных заполненных бланков участников ВПР, списка кодов участников ВПР, заполненных актов общественного наблюдения за проведением ВПР.

5.8. Провести анализ результатов ВПР, разбор ошибок, допущенных участниками ВПР при выполнении ВПР в рамках функционирования внутренней системы оценки качества образования.

5.9. Провести обсуждение результатов ВПР на педагогических советах и на заседаниях методических объединений.

5.10. Обеспечить принятие адресных мер по корректировке выявленных образовательных дефицитов по итогам проведения анализа результатов ВПР.

6. Контроль за выполнением распоряжения возложить на заместителя председателя Комитета по образованию Розова П.С.

Председатель Комитета



Н.Г. Путиловская

Приложение 3. Результаты ВПР-2025 в разрезе региона, районов и отдельных групп учреждений

4 КЛАСС. АНГЛИЙСКИЙ ЯЗЫК	Участники				Описательная статистика		Квартили, %				Отметки, %				Маркеры результатов		Маркеры объективности	
	Группа учреждений	ОО, кол-во	План, чел.	Факт, чел.	Явка, %	Средний балл	Медиана	1	2	3	4	2	3	4	5	Ср. %	100 %, кол-во ОО	Ср. %
Адмиралтейский	6	604	154	25,5	18,1	19,0	29,9	26,6	25,3	18,2	1,9	24,7	46,1	27,3	37,5	1	22,2	0
Василеостровский	10	1162	286	24,6	19,7	20,0	15,4	28,0	25,9	30,8	1,0	9,1	47,2	42,7	20,0	0	20,0	0
Выборгский	29	3705	949	25,6	18,2	19,0	29,1	29,5	22,7	18,8	1,9	18,8	52,6	26,8	46,6	7	17,2	0
Калининский	28	3593	975	27,1	18,4	19,0	24,3	30,6	26,1	19,1	2,3	16,3	52,3	29,1	41,1	5	20,2	1
Кировский	19	1721	497	28,9	18,6	19,0	25,6	26,6	26,6	21,3	2,2	17,5	49,7	30,6	42,1	5	26,3	0
Колпинский	14	1584	400	25,3	18,0	18,0	32,0	26,5	24,3	17,3	1,8	22,0	49,5	26,8	48,2	2	19,0	0
Красногвардейский	27	3588	916	25,5	17,8	18,0	31,1	31,1	24,6	13,2	2,5	19,9	54,6	23,0	58,3	8	18,5	0
Красносельский	30	4375	1062	24,3	17,9	18,0	31,4	27,5	24,3	16,9	1,3	23,1	49,0	26,6	58,3	11	28,9	1
Кронштадтский	4	334	87	26,0	17,6	18,0	28,7	29,9	21,8	19,5	2,3	21,8	50,6	25,3	37,5	1	16,7	0
Курортный	6	523	144	27,5	17,3	18,0	31,9	34,0	25,7	8,3	2,8	23,6	54,2	19,4	66,7	3	16,7	0
Московский	19	2311	585	25,3	17,6	18,0	31,5	30,1	23,1	15,4	2,6	22,2	50,9	24,3	60,5	7	33,3	0
Невский	43	5004	1287	25,7	18,1	18,0	28,4	29,0	25,3	17,2	2,6	19,0	50,9	27,5	51,7	13	30,2	1
Петроградский	5	431	136	31,6	19,5	20,0	18,4	26,5	25,0	30,1	0,0	11,0	52,2	36,8	15,0	0	20,0	0
Петродворцовый	11	1004	296	29,5	17,5	18,0	35,8	28,4	22,3	13,5	1,7	26,0	50,3	22,0	65,9	4	27,3	0
Приморский	46	6488	1517	23,4	18,1	18,0	26,8	30,7	24,2	18,3	2,3	18,5	53,1	26,1	41,8	8	16,7	0
Пушкинский	18	3005	768	25,6	17,6	18,0	33,1	28,9	23,6	14,5	2,1	23,2	50,5	24,2	55,6	4	29,6	0
Фрунзенский	22	2180	589	27,0	18,2	19,0	28,4	29,2	25,3	17,1	1,4	19,5	51,4	27,7	56,8	6	22,7	0
Центральный	6	447	125	28,0	20,6	22,0	12,0	18,4	31,2	38,4	2,4	7,2	40,0	50,4	12,5	0	44,4	0
Школы городского подчинения	3	597	152	25,5	21,1	22,0	9,2	19,1	26,3	45,4	1,3	5,3	36,8	56,6	8,3	0	44,4	0
Санкт-Петербург (государственные)	346	42656	10925	25,6	18,2	19,0	28,2	29,0	24,6	18,2	2,1	19,3	51,1	27,6	48,3	85	23,8	3
Частные	6	244	93	38,1	20,0	21,0	16,1	24,7	25,8	33,3	0,0	10,8	50,5	38,7	20,8	1	27,8	0
Иные (СПО, федеральное подчинение)	0	0	0	-	-	-	-	-	-	-	-	-	-	-	-	0	-	0
Санкт-Петербург (вся выборка)	352	42900	11018	25,7	18,2	19,0	28,1	29,0	24,6	18,3	2,0	19,3	51,1	27,6	48,2	76	23,4	3
ШНОР	47	6165	1531	24,8	17,4	17,0	34,2	30,1	22,7	13,0	2,6	23,1	51,6	22,7	61,7	15	20,6	0
Необъективные	26	2849	803	28,2	17,3	18,0	35,7	30,0	22,0	12,2	1,9	27,0	51,6	19,6	62,5	8	23,1	0

Доверительный интервал по Санкт-Петербургу: 18,1; 18,2⁵

⁵ Первое число является значением нижней границы доверительного интервала, второе – верхней границы.

4 КЛАСС. АНГЛИЙСКИЙ ЯЗЫК	Процент выполнения							
	Уровень сложности:	Б	П+В	Работа	Б	Б	Б	Б
Максимальный балл:	25	0	25	5	5	5	8	2
Группа учреждений / задания:	Базовые	Повышенные, высокие	Работа	1.	2.	3.	4К1.	4К2.
Адмиралтейский	72,6	-	72,6	61,4	69,5	53,8	87,7	94,5
Василеостровский	79,0	-	79,0	72,4	74,8	60,5	92,4	98,1
Выборгский	72,7	-	72,7	63,3	68,0	55,6	87,1	93,6
Калининский	73,6	-	73,6	63,1	70,2	57,4	87,5	93,4
Кировский	74,2	-	74,2	63,8	71,1	57,6	88,8	91,0
Колпинский	72,1	-	72,1	63,4	65,9	56,6	85,9	93,3
Красногвардейский	71,1	-	71,1	58,4	63,9	55,3	87,8	93,0
Красносельский	71,7	-	71,7	62,1	66,4	55,8	86,1	91,3
Кронштадтский	70,5	-	70,5	59,1	64,8	66,4	83,2	72,4
Курортный	69,0	-	69,0	63,6	65,3	49,3	82,3	87,8
Московский	70,5	-	70,5	61,3	66,1	51,8	84,7	93,9
Невский	72,4	-	72,4	63,7	68,3	56,3	85,8	90,8
Петроградский	77,9	-	77,9	73,1	75,0	55,4	92,2	96,0
Петродворцовый	69,9	-	69,9	59,1	64,8	50,2	86,1	94,9
Приморский	72,4	-	72,4	61,7	67,7	55,1	87,9	92,3
Пушкинский	70,5	-	70,5	57,7	66,6	55,0	84,7	93,9
Фрунзенский	72,7	-	72,7	63,0	67,9	53,3	88,1	95,6
Центральный	82,3	-	82,3	73,0	79,2	71,0	93,4	97,6
Школы городского подчинения	84,3	-	84,3	76,8	83,0	72,2	93,9	98,0
Санкт-Петербург (государственные)	72,6	-	72,6	62,6	68,0	55,9	87,1	92,9
Частные	79,9	-	79,9	73,1	78,5	61,7	91,4	99,5
Иные (СПО, федеральное подчинение)	-	-	-	-	-	-	-	-
Санкт-Петербург (вся выборка)	72,7	-	72,7	62,7	68,1	55,9	87,1	92,9
<i>ШНОР</i>	69,4	-	69,4	59,3	63,9	55,1	83,1	89,6
<i>Необъективные</i>	69,0	-	69,0	60,2	64,2	49,1	84,6	90,7
% Н в заданиях				0,0	0,0	0,0	0,0	0,0

4 КЛАСС. ЛИТЕРАТУРНОЕ ЧТЕНИЕ	Участники				Описательная статистика		Квартили, %				Отметки, %				Маркеры результатов		Маркеры объективности	
	Группа учреждений	ОО, кол-во	План, чел.	Факт, чел.	Явка, %	Средний балл	Медиана	1	2	3	4	2	3	4	5	Ср. %	100 %, кол-во ОО	Ср. %
Адмиралтейский	8	661	168	25,4	15,8	16,0	28,6	26,2	28,6	16,7	2,4	20,2	50,0	27,4	43,8	2	37,5	0
Василеостровский	9	1036	255	24,6	16,8	17,0	21,2	24,7	33,3	20,8	0,4	9,4	54,9	35,3	38,9	0	29,6	0
Выборгский	25	3332	761	22,8	16,1	16,0	28,6	23,9	30,2	17,2	0,8	16,6	51,4	31,3	41,3	2	20,0	0
Калининский	23	3108	685	22,0	16,6	17,0	24,1	20,4	35,2	20,3	0,9	16,9	49,2	33,0	32,6	1	20,3	0
Кировский	11	1160	275	23,7	16,0	16,0	33,1	17,1	32,7	17,1	1,1	23,3	46,9	28,7	53,0	1	36,4	0
Колпинский	12	1418	318	22,4	15,4	15,0	38,1	23,6	26,1	12,3	0,6	23,0	54,4	22,0	62,5	2	33,3	0
Красногвардейский	24	3308	712	21,5	15,7	16,0	34,3	21,6	29,9	14,2	2,2	19,1	54,1	24,6	55,6	4	-	0
Красносельский	29	4433	886	20,0	16,1	16,0	30,1	23,4	31,6	14,9	0,9	16,9	55,3	26,9	48,3	3	24,1	0
Кронштадтский	2	192	47	24,5	16,4	17,0	21,3	23,4	34,0	21,3	0,0	17,0	57,4	25,5	41,7	0	16,7	0
Курортный	4	401	85	21,2	16,6	17,0	17,6	22,4	48,2	11,8	1,2	10,6	57,6	30,6	41,7	0	8,3	0
Московский	16	2115	458	21,7	16,2	17,0	29,3	20,1	32,3	18,3	0,7	17,9	53,1	28,4	39,6	0	20,8	0
Невский	34	4263	912	21,4	15,6	16,0	34,5	22,1	30,6	12,7	1,1	21,7	50,4	26,8	52,0	4	23,5	1
Петроградский	3	285	72	25,3	16,4	16,5	23,6	26,4	40,3	9,7	0,0	16,7	55,6	27,8	33,3	0	33,3	0
Петродворцовый	7	663	206	31,1	15,0	15,0	46,1	19,9	23,8	10,2	0,5	28,2	53,9	17,5	61,9	2	38,1	0
Приморский	46	6393	1306	20,4	16,1	16,0	28,3	23,6	30,0	18,1	0,9	19,1	50,5	29,5	38,8	2	19,6	0
Пушкинский	15	2826	598	21,2	16,5	17,0	25,9	19,9	34,3	19,9	0,5	17,1	52,3	30,1	28,9	0	26,7	0
Фрунзенский	15	1649	402	24,4	15,9	16,0	31,1	21,1	32,3	15,4	1,2	19,4	48,3	31,1	45,6	0	33,3	1
Центральный	9	608	205	33,7	15,7	16,0	34,1	21,0	30,2	14,6	0,5	24,9	52,2	22,4	53,7	1	25,9	0
Школы городского подчинения	3	597	117	19,6	16,8	17,0	26,5	17,9	30,8	24,8	0,9	15,4	52,1	31,6	44,4	0	33,3	0
Санкт-Петербург (государственные)	295	38448	8468	22,0	16,1	16,0	30,0	22,1	31,4	16,5	1,0	18,8	51,9	28,4	44,9	24	-	2
Частные	10	323	128	39,6	16,3	17,0	31,3	11,7	40,6	16,4	0,0	21,9	46,1	32,0	46,7	2	30,0	0
Иные (СПО, федеральное подчинение)	0	0	0	-	-	-	-	-	-	-	-	-	-	-	-	0	-	0
Санкт-Петербург (вся выборка)	305	38771	8596	22,2	16,1	16,0	30,1	22,0	31,5	16,5	1,0	18,8	51,8	28,4	46,7	25	-	1
<i>ШНОР</i>	44	6011	1310	21,8	15,6	16,0	34,8	22,1	28,2	14,8	1,4	21,8	51,1	25,7	53,8	5	22,7	0
<i>Необъективные</i>	20	2473	550	22,2	15,7	16,0	33,6	20,5	31,5	14,4	1,1	22,7	50,4	25,8	53,3	4	30,0	0

Доверительный интервал по Санкт-Петербургу: 16,0; 16,1⁶

⁶ Первое число является значением нижней границы доверительного интервала, второе – верхней границы.

4 КЛАСС. ЛИТЕРАТУРНОЕ ЧТЕНИЕ	Процент выполнения																	
	Уровень сложности:	Б	П+В	Работа	Б	Б	П	Б	Б	Б	Б	Б	Б	Б	Б	Б	Б	П
Максимальный балл:	18	4	22	1	1	2	1	2	1	2	1	1	1	2	2	1	2	2
Группа учреждений / задания:	Базовые	Повышенные, высокие	Работа	1.	2.	3.	4.	5.	6.1.	6.2.	7.	8.	9.	10.	11.	12.	13.	14.
Адмиралтейский	76,3	51,5	71,8	78,0	85,7	51,8	81,0	89,9	69,0	64,9	75,0	65,5	79,2	75,3	78,0	83,3	70,2	51,2
Василеостровский	82,2	50,3	76,4	83,5	84,7	49,6	77,3	95,5	71,4	73,9	78,0	63,9	87,8	85,7	87,1	91,0	78,8	51,0
Выборгский	78,8	49,1	73,4	79,6	80,2	47,5	72,8	92,4	76,3	60,4	74,8	70,2	82,0	83,3	84,4	89,1	76,0	50,8
Калининский	81,0	50,1	75,4	84,2	84,4	48,0	82,8	93,4	74,0	67,4	78,7	67,7	84,2	80,7	86,9	88,0	78,6	52,3
Кировский	78,0	48,7	72,7	84,0	79,6	44,4	69,8	92,7	72,7	68,4	76,7	61,5	85,5	79,8	80,9	86,9	71,8	53,1
Колпинский	75,7	45,6	70,2	76,7	80,2	46,5	68,2	93,2	69,2	51,7	69,8	71,1	77,4	82,5	81,8	82,1	74,4	44,7
Красногвардейский	77,5	42,9	71,2	80,8	79,9	40,2	75,0	90,6	69,7	70,3	74,3	65,6	77,8	79,5	80,0	89,0	70,9	45,6
Красносельский	79,2	45,7	73,1	81,3	81,4	43,1	73,5	92,0	69,1	67,0	78,6	64,9	82,3	83,5	84,2	89,6	75,8	48,3
Кронштадтский	79,4	52,7	74,6	83,0	74,5	41,5	89,4	90,4	74,5	61,7	61,7	57,4	85,1	87,2	83,0	97,9	80,9	63,8
Курортный	82,0	45,0	75,3	74,1	85,9	35,3	80,0	92,9	70,6	80,6	76,5	78,8	90,6	77,6	87,6	90,6	75,9	54,7
Московский	78,4	53,3	73,8	87,1	81,0	54,6	79,9	89,7	74,7	59,7	79,3	64,8	78,6	77,4	86,4	86,9	76,1	52,1
Невский	75,5	51,5	71,1	81,3	78,8	46,9	72,3	90,7	68,3	57,3	75,1	66,8	79,6	77,1	80,2	86,1	69,6	56,0
Петроградский	82,6	38,5	74,6	81,9	88,9	29,9	81,9	93,8	86,1	78,5	58,3	55,6	84,7	86,1	93,1	90,3	77,8	47,2
Петродворцовый	74,1	41,3	68,1	77,2	78,6	35,7	68,0	95,4	55,8	50,0	71,4	65,0	85,4	76,2	84,2	86,4	67,0	46,8
Приморский	78,3	50,2	73,2	84,1	82,8	48,4	74,3	91,8	72,5	67,4	75,3	65,1	82,0	79,5	82,9	85,8	71,9	51,9
Пушкинский	80,2	51,6	75,0	83,4	80,1	52,5	69,2	92,8	77,9	75,2	77,8	65,6	84,3	82,1	82,4	91,5	74,8	50,8
Фрунзенский	77,5	49,8	72,5	77,1	82,6	47,8	77,6	92,3	71,6	63,8	65,7	61,2	82,1	82,8	83,5	87,3	72,9	51,7
Центральный	77,1	45,5	71,4	76,1	76,6	43,7	76,1	92,4	68,3	63,2	71,2	63,4	84,9	80,7	86,3	84,9	70,5	47,3
Школы городского подчинения	79,7	61,5	76,4	77,8	77,8	58,5	66,7	92,7	70,9	60,7	88,0	58,1	85,5	87,2	89,3	94,9	77,4	64,5
Санкт-Петербург (государственные)	78,3	48,9	73,0	81,6	81,2	46,8	74,6	92,1	71,7	65,0	75,4	65,8	82,0	80,7	83,4	87,8	73,7	51,0
Частные	78,3	55,7	74,2	82,0	80,5	58,2	78,1	96,1	62,5	69,5	75,8	62,5	83,6	78,1	85,5	91,4	67,6	53,1
Иные (СПО, федеральное подчинение)	-	-	-	-	-	-	-	-	-	-	-	-	-	-	-	-	-	-
Санкт-Петербург (вся выборка)	78,3	49,0	73,0	81,6	81,2	46,9	74,6	92,1	71,6	65,1	75,4	65,7	82,0	80,7	83,4	87,8	73,6	51,0
ШНОР	77,1	44,4	71,1	82,7	79,2	43,2	70,6	90,4	73,3	64,6	72,7	65,0	81,1	79,5	81,3	85,1	72,8	45,6
Необъективные	76,8	47,5	71,4	76,9	81,6	46,4	73,3	90,4	68,7	58,4	71,3	63,1	81,1	82,2	82,8	88,4	75,1	48,5
% N в заданиях				0,0	0,0	0,0	0,0	0,0	0,0	0,0	0,0	0,0	0,0	0,0	0,0	0,0	0,0	0,0

4 КЛАСС. МАТЕМАТИКА	Участники				Описательная статистика		Квартили, %				Отметки, %				Маркеры результатов		Маркеры объективности	
	Группа учреждений	ОО, кол-во	План, чел.	Факт, чел.	Явка, %	Средний балл	Медиана	1	2	3	4	2	3	4	5	Ср. %	100 %, кол-во ОО	Ср. %
Адмиралтейский	25	1281	1208	94,30	12,3	12,0	28,6	32,7	20,4	18,4	0,4	14,6	46,3	38,7	44,0	5	14,0	0
Василеостровский	22	1891	1731	91,54	12,9	13,0	23,7	28,7	24,4	23,2	0,8	9,8	41,9	47,6	32,6	4	27,3	0
Выборгский	52	5300	4917	92,77	12,1	12,0	31,1	33,9	18,6	16,4	0,8	15,2	49,0	35,1	45,5	7	22,1	0
Калининский	47	4975	4652	93,51	12,5	13,0	27,1	32,8	19,6	20,6	0,9	13,5	45,5	40,2	41,8	6	18,1	0
Кировский	40	2961	2782	93,95	12,1	12,0	31,2	32,9	19,7	16,2	0,9	15,7	47,4	35,9	51,3	7	18,8	0
Колпинский	22	2121	1978	93,26	11,7	12,0	35,0	34,5	18,7	11,8	0,6	16,8	52,0	30,5	60,6	2	23,9	0
Красногвардейский	36	4198	3912	93,19	12,2	13,0	29,0	33,2	21,7	16,0	0,9	14,0	47,3	37,7	44,0	5	22,2	0
Красносельский	44	5456	5068	92,89	12,0	12,0	32,5	32,6	19,3	15,5	0,3	16,2	48,7	34,8	52,7	5	18,2	0
Кронштадтский	6	446	410	91,93	11,8	12,0	33,2	34,6	18,5	13,7	1,0	17,1	49,8	32,2	47,2	0	8,3	0
Курортный	14	908	840	92,51	12,1	12,0	31,2	32,6	20,4	15,8	0,5	15,0	48,3	36,2	48,8	1	17,9	0
Московский	34	3414	3176	93,03	12,4	13,0	26,7	33,0	22,8	17,5	0,6	12,3	46,8	40,3	42,6	3	19,9	0
Невский	56	6029	5543	91,94	12,2	13,0	30,3	32,4	20,6	16,8	0,8	14,3	47,5	37,4	42,9	3	20,1	0
Петроградский	16	1023	983	96,09	12,4	13,0	28,3	32,1	22,8	16,8	0,8	11,4	48,2	39,6	37,5	1	20,3	0
Петродворцовый	16	1379	1269	92,02	12,0	12,0	32,4	32,3	20,8	14,5	0,4	14,8	49,5	35,3	46,9	0	15,6	0
Приморский	56	7283	6817	93,60	12,1	12,0	29,6	35,6	17,7	17,0	0,9	15,5	48,8	34,7	40,5	4	16,5	0
Пушкинский	28	3589	3363	93,70	12,2	12,0	30,6	32,8	19,1	17,4	0,8	14,3	48,3	36,5	45,2	4	17,0	0
Фрунзенский	45	3828	3596	93,94	12,4	13,0	27,9	32,8	21,1	18,3	1,0	13,5	46,1	39,4	36,7	5	25,0	0
Центральный	34	1729	1586	91,73	12,6	13,0	24,9	32,3	22,0	20,7	0,8	11,7	44,8	42,7	39,2	3	19,1	0
Школы городского подчинения	5	654	624	95,41	13,8	14,0	11,4	30,6	27,7	30,3	0,0	4,0	38,0	58,0	6,7	0	30,0	0
Санкт-Петербург (государственные)	596	58432	54412	93,1	12,2	13,0	29,4	33,1	20,1	17,3	0,7	14,3	47,5	37,5	43,8	65	19,8	0
Частные	46	888	819	92,2	13,6	14,0	15,8	28,3	28,1	27,8	0,1	5,9	38,1	55,9	25,7	3	20,1	0
Иные (СПО, федеральное подчинение)	4	93	97	104,3	12,7	13,0	16,5	40,2	30,9	12,4	0,0	7,2	49,5	43,3	25,0	0	6,3	0
Санкт-Петербург (вся выборка)	646	59413	55328	93,1	12,3	13,0	29,2	33,0	20,3	17,5	0,7	14,1	47,4	37,8	44,2	53	19,3	0
<i>ШНОР</i>	79	8360	7773	93,0	11,7	12,0	35,9	33,3	17,5	13,4	1,2	18,7	49,2	30,9	58,6	15	18,0	0
<i>Необъективные</i>	51	4468	4135	92,5	11,9	12,0	32,6	34,4	17,6	15,4	0,8	17,2	49,0	33,0	55,9	12	19,1	0

Доверительный интервал по Санкт-Петербургу: 12,2; 12,3⁷

⁷ Первое число является значением нижней границы доверительного интервала, второе – верхней границы.

4 КЛАСС. МАТЕМАТИКА	Процент выполнения																
	Б	П+В	Работа	Б	Б	Б	Б	Б	Б	Б	Б	Б	Б	П	П	П	П
Уровень сложности:	Б	П+В	Работа	Б	Б	Б	Б	Б	Б	Б	Б	Б	Б	П	П	П	П
Максимальный балл:	12	6	18	1	1	2	1	1	1	1	1	1	2	1	1	2	2
Группа учреждений / задания:	Базовые	Повышенные, высокие	Работа	1.	2.	3.	4.	5.1.	5.2.	6.1.	6.2.	7.	8.	9.1.	9.2.	10.	11.
Адмиралтейский	78,0	49,0	68,4	94,1	88,2	89,4	69,4	74,5	63,0	94,8	89,2	73,3	55,6	59,9	54,6	70,3	19,6
Василеостровский	80,5	54,4	71,8	94,5	85,6	90,2	73,4	75,8	64,2	96,5	92,5	73,4	64,9	61,9	59,6	74,9	27,6
Выборгский	77,2	47,4	67,3	93,7	85,4	89,6	69,1	73,3	62,5	95,5	89,3	69,0	54,9	53,6	49,0	71,4	19,5
Калининский	77,9	52,3	69,4	93,3	86,2	88,4	71,0	72,9	60,4	95,2	89,7	70,9	59,0	62,2	53,1	74,0	25,3
Кировский	76,9	47,9	67,2	94,5	85,5	88,2	67,6	75,6	61,3	96,1	89,0	70,2	53,2	54,1	51,7	72,6	18,1
Колпинский	75,8	44,1	65,2	93,1	83,2	88,8	66,4	69,9	57,3	96,5	89,3	70,4	53,1	48,5	43,7	70,7	15,4
Красногвардейский	77,3	48,7	67,8	93,0	85,1	90,2	70,7	72,1	62,3	95,9	88,8	71,3	53,7	61,8	56,1	68,7	18,5
Красносельский	76,5	47,6	66,8	93,3	85,3	89,1	66,2	74,4	61,4	95,9	89,6	65,8	53,7	54,3	50,4	71,3	19,1
Кронштадтский	76,2	44,6	65,7	93,7	85,6	90,4	66,8	73,2	62,9	97,3	88,3	68,8	48,5	54,6	44,4	71,5	12,8
Курортный	77,4	47,0	67,3	91,8	82,9	89,1	67,5	71,1	58,7	96,9	90,2	69,8	61,1	50,1	48,7	67,6	23,9
Московский	77,8	51,4	69,0	93,2	85,5	89,8	72,4	71,8	59,2	95,4	89,1	68,2	59,6	58,2	54,9	72,5	25,0
Невский	76,8	49,8	67,8	93,8	86,3	87,9	68,9	71,7	61,3	96,0	89,5	68,4	55,0	56,3	50,6	75,1	20,9
Петроградский	78,6	48,9	68,7	93,4	85,4	90,9	73,6	74,1	63,0	97,2	91,5	70,9	56,2	63,6	56,7	63,7	22,8
Петродворцовый	76,8	46,9	66,8	93,9	85,7	89,0	67,9	72,8	59,0	96,8	89,7	68,0	55,0	54,2	51,2	71,1	16,9
Приморский	77,2	48,2	67,5	93,9	85,3	87,1	69,8	71,4	61,5	96,3	88,9	69,9	57,3	57,4	53,0	67,4	22,0
Пушкинский	77,4	47,9	67,6	94,1	86,2	88,6	70,8	73,9	62,5	96,2	87,5	69,6	55,5	57,4	49,8	69,4	20,9
Фрунзенский	78,1	50,1	68,8	93,4	85,9	88,8	69,1	72,9	59,3	96,6	89,3	69,8	61,5	59,3	54,6	71,8	21,7
Центральный	80,2	49,6	70,0	95,1	89,7	91,3	72,4	75,6	64,6	96,7	91,4	72,8	60,9	55,5	51,4	70,4	25,0
Школы городского подчинения	86,3	56,5	76,4	94,9	88,8	93,0	83,7	77,1	75,3	98,1	95,0	80,4	78,3	54,2	50,2	84,9	32,5
Санкт-Петербург (государственные)	77,5	49,0	68,0	93,7	85,7	88,9	69,7	73,0	61,4	96,0	89,4	69,8	56,8	57,1	52,1	71,3	21,2
Частные	84,2	57,5	75,3	95,2	91,2	93,5	78,8	80,5	71,7	96,5	92,2	77,0	70,2	63,2	62,0	77,4	32,5
Иные (СПО, федеральное подчинение)	78,8	54,0	70,5	94,8	90,7	97,4	68,0	69,1	69,1	95,9	90,7	75,3	48,5	55,7	47,4	90,2	20,1
Санкт-Петербург (вся выборка)	77,6	49,2	68,1	93,7	85,8	89,0	69,8	73,1	61,6	96,1	89,5	69,9	57,0	57,2	52,2	71,4	21,4
<i>ШНОР</i>	74,6	45,4	64,9	92,8	84,3	86,3	65,4	71,3	60,0	94,8	86,0	65,2	51,3	54,3	49,0	66,6	17,9
<i>Необъективные</i>	75,8	47,3	66,3	92,7	83,2	88,7	66,1	73,5	58,3	95,5	88,2	66,4	53,9	53,4	50,1	71,8	18,5
% N в заданиях				0,0	0,0	0,0	0,0	0,0	0,0	0,0	0,0	0,0	0,0	0,0	0,0	0,0	0,0

4 КЛАСС. НЕМЕЦКИЙ ЯЗЫК	Участники				Описательная статистика		Квартили, %				Отметки, %				Маркеры результатов		Маркеры объективности	
	Группа учреждений	ОО, кол-во	План, чел.	Факт, чел.	Явка, %	Средний балл	Медиана	1	2	3	4	2	3	4	5	Ср. %	100 %, кол-во ОО	Ср. %
Адмиралтейский	1	64	17	26,6	21,2	21,0	5,9	35,3	29,4	29,4	0,0	0,0	52,9	47,1	0,0	0	33,3	0
Василеостровский	0	0	0	-	-	-	-	-	-	-	-	-	-	-	-	0	-	0
Выборгский	1	61	18	29,5	20,4	20,0	11,1	50,0	16,7	22,2	0,0	0,0	66,7	33,3	25,0	0	66,7	0
Калининский	1	95	23	24,2	17,4	17,0	52,2	21,7	21,7	4,3	0,0	30,4	52,2	17,4	100,0	1	66,7	0
Кировский	2	101	41	40,6	17,6	19,0	41,5	24,4	26,8	7,3	7,3	22,0	48,8	22,0	100,0	2	50,0	0
Колпинский	0	0	0	-	-	-	-	-	-	-	-	-	-	-	-	0	-	0
Красногвардейский	1	118	3	2,5	20,7	24,0	33,3	0,0	0,0	66,7	0,0	33,3	0,0	66,7	25,0	0	0,0	0
Красносельский	0	0	0	-	-	-	-	-	-	-	-	-	-	-	-	0	-	0
Кронштадтский	0	0	0	-	-	-	-	-	-	-	-	-	-	-	-	0	-	0
Курортный	0	0	0	-	-	-	-	-	-	-	-	-	-	-	-	0	-	0
Московский	1	91	24	26,4	19,4	20,5	29,2	20,8	33,3	16,7	0,0	12,5	54,2	33,3	50,0	0	0,0	0
Невский	0	0	0	-	-	-	-	-	-	-	-	-	-	-	-	0	-	0
Петроградский	1	42	22	52,4	20,7	21,0	13,6	31,8	22,7	31,8	0,0	9,1	45,5	45,5	0,0	0	66,7	0
Петродворцовый	0	0	0	-	-	-	-	-	-	-	-	-	-	-	-	0	-	0
Приморский	1	83	19	22,9	16,9	17,0	52,6	31,6	15,8	0,0	0,0	26,3	63,2	10,5	100,0	1	33,3	0
Пушкинский	0	0	0	-	-	-	-	-	-	-	-	-	-	-	-	0	-	0
Фрунзенский	1	111	27	24,3	21,7	21,0	3,7	25,9	29,6	40,7	0,0	0,0	51,9	48,1	0,0	0	33,3	0
Центральный	0	0	0	-	-	-	-	-	-	-	-	-	-	-	-	0	-	0
Школы городского подчинения	0	0	0	-	-	-	-	-	-	-	-	-	-	-	-	0	-	0
Санкт-Петербург (государственные)	10	766	194	25,3	19,3	20,0	27,8	28,4	24,7	19,1	1,5	13,9	52,6	32,0	50,0	4	40,0	0
Частные	0	0	0	-	-	-	-	-	-	-	-	-	-	-	-	0	-	0
Иные (СПО, федеральное подчинение)	0	0	0	-	-	-	-	-	-	-	-	-	-	-	-	0	-	0
Санкт-Петербург (вся выборка)	10	766	194	25,3	19,3	20,0	27,8	28,4	24,7	19,1	1,5	13,9	52,6	32,0	55,6	4	40,7	0
ШНОР	0	0	0	-	-	-	-	-	-	-	-	-	-	-	-	0	-	0
Необъективные	1	42	22	52,4	20,7	21,0	13,6	31,8	22,7	31,8	0,0	9,1	45,5	45,5	0,0	0	66,7	0

Доверительный интервал по Санкт-Петербургу: 18,7; 19,8⁸

⁸ Первое число является значением нижней границы доверительного интервала, второе – верхней границы.

4 КЛАСС. НЕМЕЦКИЙ ЯЗЫК	Процент выполнения							
	Б	П+В	Работа	Б	Б	Б	Б	Б
Уровень сложности:	Б	П+В	Работа	Б	Б	Б	Б	Б
Максимальный балл:	25	0	25	5	5	5	8	2
Группа учреждений / задания:	Базовые	Повышенные, высокие	Работа	1.	2.	3.	4К1.	4К2.
Адмиралтейский	84,7	-	84,7	76,5	83,5	68,2	97,1	100,0
Василеостровский	-	-	-	-	-	-	-	-
Выборгский	81,6	-	81,6	83,3	80,0	63,3	89,6	94,4
Калининский	69,6	-	69,6	64,3	68,7	54,8	77,7	89,1
Кировский	70,2	-	70,2	61,0	70,2	58,5	77,1	95,1
Колпинский	-	-	-	-	-	-	-	-
Красногвардейский	82,7	-	82,7	73,3	93,3	60,0	91,7	100,0
Красносельский	-	-	-	-	-	-	-	-
Кронштадтский	-	-	-	-	-	-	-	-
Курортный	-	-	-	-	-	-	-	-
Московский	77,5	-	77,5	73,3	79,2	62,5	82,8	100,0
Невский	-	-	-	-	-	-	-	-
Петроградский	82,7	-	82,7	84,5	75,5	63,6	93,8	100,0
Петродворцовый	-	-	-	-	-	-	-	-
Приморский	67,6	-	67,6	67,4	69,5	54,7	75,7	63,2
Пушкинский	-	-	-	-	-	-	-	-
Фрунзенский	86,8	-	86,8	74,8	86,7	82,2	94,4	98,1
Центральный	-	-	-	-	-	-	-	-
Школы городского подчинения	-	-	-	-	-	-	-	-
Санкт-Петербург (государственные)	77,0	-	77,0	71,8	76,4	63,4	85,2	93,3
Частные	-	-	-	-	-	-	-	-
Иные (СПО, федеральное подчинение)	-	-	-	-	-	-	-	-
Санкт-Петербург (вся выборка)	77,0	-	77,0	71,8	76,4	63,4	85,2	93,3
<i>ШНОР</i>	-	-	-	-	-	-	-	-
<i>Необъективные</i>	82,7	-	82,7	84,5	75,5	63,6	93,8	100,0
% Н в заданиях				0,0	0,0	0,0	0,0	0,0

4 КЛАСС. ОКРУЖАЮЩИЙ МИР	Участники				Описательная статистика		Квартили, %				Отметки, %				Маркеры результатов		Маркеры объективности	
	Группа учреждений	ОО, кол-во	План, чел.	Факт, чел.	Явка, %	Средний балл	Медиана	1	2	3	4	2	3	4	5	Ср. %	100 %, кол-во ОО	Ср. %
Адмиралтейский	24	1257	851	67,7	23,6	24,0	27,3	25,6	21,5	25,6	0,1	14,5	51,8	33,6	41,7	3	19,4	0
Василеостровский	22	1891	1162	61,4	24,3	25,0	19,7	25,2	27,0	28,1	0,2	10,2	51,3	38,3	31,1	5	31,8	0
Выборгский	52	5300	3107	58,6	23,4	24,0	26,8	26,7	23,0	23,5	0,3	13,2	55,2	31,4	40,4	7	25,6	0
Калининский	47	4975	2899	58,3	23,3	24,0	26,3	27,2	24,3	22,2	0,4	12,9	56,3	30,3	41,1	7	17,0	0
Кировский	38	2901	1944	67,0	23,1	24,0	29,3	27,1	23,4	20,2	0,4	14,4	57,7	27,6	48,2	8	28,1	0
Колпинский	22	2121	1236	58,3	22,9	24,0	29,7	27,4	25,7	17,2	0,2	14,3	60,4	25,1	52,3	3	21,2	0
Красногвардейский	35	4162	2212	53,1	23,6	24,0	25,0	27,5	24,3	23,1	0,2	12,1	56,9	30,8	32,4	3	21,0	0
Красносельский	42	5400	2926	54,2	23,5	24,0	26,7	26,2	22,5	24,6	0,1	12,6	55,1	32,1	42,1	5	23,0	0
Кронштадтский	6	446	267	59,9	23,2	24,0	25,5	28,8	27,3	18,4	0,0	13,9	62,5	23,6	47,2	1	11,1	0
Курортный	13	885	568	64,2	23,1	24,0	30,1	25,9	22,5	21,5	0,5	12,3	56,5	30,6	42,3	5	28,2	0
Московский	34	3414	1983	58,1	23,5	24,0	26,1	27,1	23,6	23,2	0,6	11,9	55,5	32,0	39,7	6	23,5	0
Невский	56	6029	3188	52,9	23,2	24,0	27,3	28,1	23,7	20,9	0,2	13,8	57,8	28,1	36,3	6	13,7	0
Петроградский	16	1023	736	71,9	24,3	25,0	18,3	30,2	25,7	25,8	0,0	8,6	58,2	33,3	18,8	0	25,0	0
Петродворцовый	15	1349	754	55,9	23,6	24,0	25,5	25,5	26,3	22,8	0,1	12,1	55,3	32,5	44,4	2	24,4	0
Приморский	56	7283	3830	52,6	23,6	24,0	25,5	26,1	24,1	24,4	0,2	12,7	56,1	30,9	32,4	2	24,4	0
Пушкинский	28	3589	1968	54,8	23,2	24,0	28,1	27,8	23,0	21,1	0,2	14,4	56,5	28,9	46,4	5	29,8	0
Фрунзенский	45	3828	2549	66,6	23,6	24,0	25,8	25,3	25,3	23,5	0,2	12,5	53,8	33,5	36,7	6	25,2	0
Центральный	31	1663	1197	72,0	24,1	25,0	20,6	27,7	26,6	25,1	0,1	9,7	56,5	33,8	31,2	3	24,7	0
Школы городского подчинения	5	654	343	52,4	25,5	26,0	14,3	20,4	30,0	35,3	0,0	5,5	48,4	46,1	10,0	0	26,7	0
Санкт-Петербург (государственные)	585	58137	33673	57,9	23,5	24,0	26,0	26,8	24,1	23,1	0,2	12,7	56,0	31,0	38,6	77	23,0	0
Частные	39	782	576	73,7	25,7	26,0	10,9	23,8	26,7	38,5	0,0	3,5	47,4	49,1	15,8	3	32,5	0
Иные (СПО, федеральное подчинение)	4	93	105	112,9	26,1	27,0	8,6	21,9	29,5	40,0	0,0	2,9	42,9	54,3	0,0	0	50,0	0
Санкт-Петербург (вся выборка)	628	59012	34354	58,2	23,5	24,0	25,7	26,7	24,2	23,4	0,2	12,5	55,8	31,4	37,7	64	22,8	0
ШНОР	78	8330	4736	56,9	22,8	23,0	31,4	26,5	21,7	20,4	0,3	17,1	55,4	27,2	50,9	15	22,2	0
Необъективные	51	4468	2720	60,9	22,7	23,0	31,6	27,1	22,4	18,8	0,3	16,9	57,7	25,1	54,6	13	22,2	0

Доверительный интервал по Санкт-Петербургу: 23,5; 23,6⁹

⁹ Первое число является значением нижней границы доверительного интервала, второе – верхней границы.

4 КЛАСС. ОКРУЖАЮЩИЙ МИР	Процент выполнения												
	Б	П+В	Работа	Б	Б	П	П	П	Б	Б	П	П	П
Уровень сложности:	Б	П+В	Работа	Б	Б	П	П	П	Б	Б	П	П	П
Максимальный балл:	19	13	32	2	2	1	2	3	2	1	1	1	2
Группа учреждений / задания:	Базовые	Повышенные, высокие	Работа	1.	2.	3.1.	3.2.	3.3.	4.	5.	6.1.	6.2.	6.3.
Адмиралтейский	77,2	68,6	73,7	94,0	84,7	73,9	91,7	63,5	81,3	91,9	83,2	49,8	45,2
Василеостровский	78,6	71,9	75,8	95,0	84,6	83,4	92,6	67,8	80,4	92,5	84,8	51,1	47,4
Выборгский	76,5	68,3	73,2	92,9	83,4	73,9	91,7	66,5	79,2	88,0	82,2	47,4	41,1
Калининский	75,7	68,9	73,0	92,4	81,9	72,9	91,6	66,4	78,0	88,2	81,6	49,2	41,5
Кировский	74,8	68,3	72,2	92,3	82,7	75,9	91,4	64,9	76,1	88,5	83,0	45,2	42,4
Колпинский	73,8	68,1	71,5	91,6	80,7	74,7	89,7	64,6	77,6	87,1	81,7	49,6	40,2
Красногвардейский	77,3	68,6	73,8	93,1	84,9	75,9	90,3	63,9	78,5	89,6	81,8	49,9	44,4
Красносельский	76,1	69,9	73,6	92,6	84,0	76,2	92,2	67,1	78,4	88,2	83,1	50,1	42,8
Кронштадтский	75,7	67,8	72,5	93,3	81,8	59,2	90,4	64,3	69,3	94,8	83,9	52,1	41,8
Курортный	75,5	67,7	72,3	93,8	84,5	73,8	88,8	65,0	78,4	90,7	82,2	49,8	43,1
Московский	76,3	69,3	73,5	94,5	83,1	73,0	91,8	66,4	79,5	88,3	83,2	52,2	43,7
Невский	75,3	68,5	72,5	94,4	82,6	74,3	90,4	64,3	78,3	87,7	83,4	50,7	42,0
Петроградский	78,7	71,7	75,8	94,9	84,7	80,8	95,0	72,2	79,4	89,5	84,1	51,6	43,9
Петродворцовый	75,3	71,5	73,7	95,3	86,2	76,9	92,4	68,1	79,1	91,9	88,9	53,2	46,2
Приморский	76,7	69,5	73,8	93,9	84,5	73,8	92,2	66,2	76,6	88,9	83,3	50,3	45,9
Пушкинский	75,3	68,1	72,4	92,3	82,3	73,4	90,5	65,1	77,9	86,1	83,0	48,2	43,2
Фрунзенский	77,2	69,1	73,9	93,6	82,9	76,0	92,4	66,4	78,5	89,2	81,4	50,0	42,7
Центральный	78,4	70,5	75,2	95,5	85,7	81,0	91,4	67,8	79,2	88,5	85,2	47,6	44,7
Школы городского подчинения	84,7	72,0	79,6	92,7	87,2	74,6	96,4	64,3	90,4	93,3	88,6	48,1	55,0
Санкт-Петербург (государственные)	76,4	69,1	73,4	93,4	83,5	75,0	91,6	66,0	78,3	88,8	83,0	49,6	43,4
Частные	82,5	77,2	80,4	96,3	86,5	82,8	95,5	74,9	83,7	92,9	89,9	61,6	57,4
Иные (СПО, федеральное подчинение)	84,1	77,9	81,5	91,4	82,4	85,7	94,8	64,8	88,6	88,6	86,7	59,0	67,6
Санкт-Петербург (вся выборка)	76,5	69,3	73,6	93,5	83,5	75,2	91,6	66,1	78,5	88,8	83,2	49,8	43,7
ШНОР	74,1	66,7	71,1	91,9	80,2	72,6	90,0	64,0	78,9	88,0	80,4	45,7	37,8
Необъективные	74,4	66,0	71,0	91,9	82,2	72,4	89,6	63,2	79,5	85,8	80,9	45,2	36,8
% N в заданиях				0,0	0,0	0,0	0,0	0,0	0,0	0,0	0,0	0,0	0,0

4 КЛАСС. ОКРУЖАЮЩИЙ МИР	Процент выполнения												
	П	П	Б	Б	Б	Б	Б	Б	Б	Б	Б	Б	
Уровень сложности:	1	2	1	1	1	1	1	1	1	2	1	1	2
Максимальный балл:	1	2	1	1	1	1	1	1	1	2	1	1	2
Группа учреждений / задания:	7.1.	7.2.	8К1.	8К2.	8К3.	9К1.	9К2.	9К3.	10.1.	10.2К1.	10.2К2.	10.2К3.	
Адмиралтейский	77,7	71,3	89,1	76,6	59,5	94,5	92,9	68,0	70,7	61,6	73,1	48,8	
Василеостровский	81,4	75,1	88,8	76,2	59,9	95,3	93,3	71,9	73,5	65,5	76,2	53,0	
Выборгский	73,5	73,2	91,7	80,4	62,9	94,7	92,6	66,7	70,8	59,2	72,8	46,5	
Калининский	77,1	74,7	90,5	79,1	62,4	94,8	91,4	66,0	70,0	52,5	72,9	48,4	
Кировский	74,9	73,2	87,5	75,3	55,9	95,4	92,0	62,3	69,7	57,4	70,1	47,8	
Колпинский	77,6	73,8	87,9	76,3	60,8	94,5	91,7	68,7	63,3	52,1	67,1	44,8	
Красногвардейский	71,7	75,5	88,7	77,4	62,6	93,4	91,0	68,5	73,4	63,2	74,6	50,0	
Красносельский	77,1	75,5	89,7	76,2	60,5	95,6	92,4	66,1	69,8	57,7	72,2	48,9	
Кронштадтский	82,8	73,4	95,1	85,8	74,5	94,0	94,0	65,9	59,9	68,9	63,3	46,3	
Курортный	72,7	71,1	90,1	80,5	60,9	93,5	91,5	68,0	62,3	65,3	67,3	44,0	
Московский	75,6	73,4	89,6	77,3	61,4	94,4	91,9	70,2	66,0	55,7	71,9	51,9	
Невский	75,4	74,4	89,9	78,0	61,0	94,6	91,6	66,0	65,2	54,5	71,7	46,9	
Петроградский	78,8	70,9	92,0	81,4	63,2	94,8	92,3	70,5	70,8	63,9	78,7	54,6	
Петродворцовый	78,9	74,9	89,9	81,3	65,6	94,0	92,2	67,4	56,2	64,1	64,7	42,7	
Приморский	76,4	72,5	90,4	79,1	63,5	93,8	93,0	67,0	69,8	58,4	74,0	49,6	
Пушкинский	80,0	69,1	91,0	79,2	61,4	96,0	91,7	67,9	64,3	58,5	70,9	47,0	
Фрунзенский	74,3	73,4	90,2	78,7	64,4	94,8	93,2	68,9	72,1	56,1	74,2	51,6	
Центральный	76,8	75,5	89,6	80,3	68,6	95,2	95,2	70,0	69,6	57,4	77,5	53,6	
Школы городского подчинения	80,5	74,5	91,3	79,0	71,7	95,0	95,3	79,9	81,9	74,1	91,8	67,1	
Санкт-Петербург (государственные)	76,2	73,6	90,0	78,3	62,2	94,7	92,3	67,5	68,9	58,1	72,7	49,0	
Частные	81,8	78,6	95,7	86,3	71,4	96,5	92,7	76,7	72,2	72,0	81,6	62,6	
Иные (СПО, федеральное подчинение)	84,8	88,6	97,1	91,4	67,6	99,0	96,2	78,1	74,3	87,6	91,4	63,3	
Санкт-Петербург (вся выборка)	76,3	73,7	90,1	78,5	62,4	94,7	92,4	67,7	68,9	58,4	72,9	49,3	
<i>ШНОР</i>	74,7	72,9	88,6	75,3	58,9	94,4	90,1	63,7	67,1	57,4	67,7	44,1	
<i>Необъективные</i>	74,9	71,2	88,5	74,8	59,2	94,7	92,0	65,7	66,2	56,2	69,0	44,1	
% N в заданиях	0,0	0,0	0,0	0,0	0,0	0,0	0,0	0,0	0,0	0,0	0,0	0,0	

4 КЛАСС. РУССКИЙ ЯЗЫК	Участники				Описательная статистика		Квартили, %				Отметки, %				Маркеры результатов		Маркеры объективности	
	Группа учреждений	ОО, кол-во	План, чел.	Факт, чел.	Явка, %	Средний балл	Медиана	1	2	3	4	2	3	4	5	Ср. %	100 %, кол-во ОО	Ср. %
Адмиралтейский	25	1281	1238	96,6	17,2	18,0	24,0	25,2	27,7	23,1	2,3	28,2	46,4	23,1	45,3	5	20,0	0
Василеостровский	22	1891	1735	91,8	17,4	18,0	22,1	24,5	27,6	25,8	2,5	25,5	46,2	25,8	35,6	3	28,4	0
Выборгский	52	5300	4914	92,7	16,9	17,0	26,9	24,7	28,0	20,4	3,1	29,8	46,7	20,4	42,9	8	16,3	0
Калининский	47	4975	4634	93,1	17,0	17,0	25,9	24,5	28,6	21,0	3,3	28,5	47,2	21,0	38,7	3	16,0	0
Кировский	40	2961	2781	93,9	16,7	17,0	28,7	25,5	27,1	18,8	3,7	31,8	45,7	18,8	47,1	6	13,1	0
Колпинский	22	2121	2004	94,5	16,7	17,0	27,1	27,1	27,3	18,4	3,4	30,5	47,7	18,4	49,2	2	14,8	0
Красногвардейский	36	4198	3921	93,4	16,7	17,0	27,9	26,1	26,6	19,4	4,0	30,2	46,3	19,4	38,4	3	14,6	0
Красносельский	44	5456	5056	92,7	17,0	17,0	25,0	25,7	27,8	21,5	1,9	28,2	48,4	21,5	38,6	3	15,9	0
Кронштадтский	6	446	407	91,3	17,2	18,0	26,5	20,6	28,7	24,1	2,2	29,7	44,0	24,1	25,0	0	4,2	0
Курортный	14	908	843	92,8	16,8	17,0	28,4	24,7	25,5	21,5	5,5	27,3	45,8	21,5	47,6	1	17,9	0
Московский	34	3414	3188	93,4	17,2	18,0	25,0	23,7	27,1	24,2	3,1	26,7	46,0	24,2	36,8	3	17,6	0
Невский	56	6029	5607	93,0	16,6	17,0	28,4	25,8	26,8	18,9	3,7	29,6	47,7	18,9	45,2	7	13,8	0
Петроградский	16	1023	985	96,3	16,9	17,0	25,8	25,2	27,6	21,4	3,8	28,3	46,5	21,4	41,7	1	12,5	0
Петродворцовый	16	1379	1276	92,5	16,7	17,0	27,7	27,9	26,3	18,2	3,4	31,8	46,6	18,2	50,0	2	14,1	0
Приморский	56	7283	6797	93,3	16,9	17,0	25,4	25,9	28,9	19,8	3,4	27,3	49,5	19,8	36,9	4	18,3	0
Пушкинский	28	3589	3396	94,6	16,7	17,0	27,2	26,1	26,4	20,3	3,9	28,9	46,9	20,3	45,2	1	16,1	0
Фрунзенский	45	3828	3607	94,2	17,0	18,0	26,1	23,2	28,3	22,4	3,1	29,0	45,6	22,4	37,4	7	19,4	0
Центральный	34	1729	1591	92,0	17,1	17,0	23,9	26,9	26,5	22,7	3,0	27,1	47,3	22,7	43,6	2	16,9	0
Школы городского подчинения	5	654	616	94,2	18,4	19,0	14,8	19,3	34,1	31,8	1,5	18,3	48,4	31,8	10,0	0	15,0	0
Санкт-Петербург (государственные)	596	58432	54549	93,4	16,9	17,0	26,2	25,3	27,7	20,9	3,3	28,7	47,2	20,9	41,3	61	16,5	0
Частные	46	888	833	93,8	18,0	18,0	18,0	24,4	26,3	31,3	1,7	21,6	45,4	31,3	26,1	3	15,2	0
Иные (СПО, федеральное подчинение)	4	93	101	108,6	18,2	19,0	16,8	20,8	31,7	30,7	0,0	20,8	48,5	30,7	4,2	0	25,0	0
Санкт-Петербург (вся выборка)	646	59413	55483	93,4	16,9	17,0	26,1	25,2	27,6	21,1	3,2	28,6	47,2	21,1	40,8	53	16,2	0
<i>ШНОР</i>	79	8360	7751	92,7	16,5	17,0	30,5	25,0	25,2	19,3	4,6	32,1	44,1	19,3	52,7	10	17,4	0
<i>Необъективные</i>	51	4468	4160	93,1	16,8	17,0	27,6	24,6	26,9	20,9	3,4	30,0	45,7	20,9	43,8	5	18,1	0

Доверительный интервал по Санкт-Петербургу: 16,9; 17,0¹⁰

¹⁰ Первое число является значением нижней границы доверительного интервала, второе – верхней границы.

4 КЛАСС. РУССКИЙ ЯЗЫК	Процент выполнения																	
	Уровень сложности:	Б	П+В	Работа	Б	Б	Б	Б	Б	Б	Б	П	П	П	П	Б	Б	Б
Максимальный балл:	18	6	24	2	1	2	3	2	1	1	2	1	2	1	2	1	2	1
Группа учреждений / задания:	Базовые	Повышенные, высокие	Работа	1.	2.	3.	4.	5.	6.	7.	8.	9.1.	9.2.	10.1.	10.2.	11.	12.1.	12.2.
Адмиралтейский	71,4	73,1	71,8	85,7	82,1	63,5	73,4	75,5	74,4	78,3	73,7	75,8	75,2	76,7	67,9	84,3	51,1	46,1
Василеостровский	71,1	77,3	72,6	85,4	88,8	60,7	70,8	79,0	78,2	81,0	70,0	77,2	78,5	79,4	75,0	83,4	49,8	46,0
Выборгский	69,6	72,2	70,3	81,5	85,1	61,8	67,9	76,1	73,3	74,0	71,0	72,9	76,9	68,9	68,8	86,0	52,4	45,9
Калининский	69,4	74,8	70,8	83,0	83,9	60,2	67,4	75,2	74,5	75,5	70,2	76,1	77,5	75,7	71,0	84,4	52,5	47,0
Кировский	67,9	73,9	69,4	82,4	83,5	58,8	66,8	71,8	71,9	76,2	67,5	72,1	78,2	73,6	70,6	85,3	51,6	40,9
Колпинский	68,5	72,4	69,5	82,1	80,6	59,8	67,9	74,1	73,8	72,5	70,2	70,8	75,1	73,5	70,0	84,6	51,2	43,3
Красногвардейский	68,3	72,8	69,4	83,3	83,1	57,3	64,8	74,6	77,0	76,0	70,1	69,3	76,4	72,5	71,2	81,6	52,2	42,4
Красносельский	69,6	75,2	71,0	81,6	85,3	60,8	66,5	75,7	72,4	76,9	70,9	75,9	78,6	75,2	71,4	85,2	54,8	46,2
Кронштадтский	70,2	76,7	71,8	81,7	88,0	63,4	71,3	76,7	62,9	74,4	70,9	77,4	80,2	75,9	73,1	89,9	52,7	43,2
Курортный	68,7	73,2	69,8	82,3	83,2	61,8	69,7	72,8	75,6	73,7	66,4	76,5	76,5	74,6	67,4	83,5	51,1	43,4
Московский	70,3	75,1	71,5	82,4	83,0	61,6	69,0	77,4	76,4	76,3	69,0	79,0	77,3	76,2	70,4	84,9	53,2	51,1
Невский	68,0	73,1	69,3	81,5	83,1	57,8	66,9	74,6	74,3	74,7	68,2	74,0	75,8	74,5	69,2	83,8	50,1	43,3
Петроградский	69,2	74,6	70,5	81,0	79,6	64,1	67,0	77,4	71,0	73,1	68,4	75,7	77,1	74,0	71,9	87,6	48,9	53,6
Петродворцовый	69,2	70,0	69,4	86,8	86,1	60,7	68,1	73,9	74,6	76,3	65,7	61,4	74,5	69,4	70,1	83,6	52,7	40,8
Приморский	69,4	74,1	70,5	82,4	83,7	58,0	69,7	77,0	73,6	75,8	71,0	74,7	77,3	73,9	70,6	83,8	49,7	46,4
Пушкинский	68,4	73,5	69,7	81,9	82,3	60,0	67,6	75,5	70,7	71,7	71,6	73,6	77,1	74,0	69,5	83,6	49,9	42,6
Фрунзенский	70,1	73,1	70,9	82,6	86,1	60,0	68,3	75,0	78,3	77,2	71,3	74,3	75,9	74,8	68,8	82,9	53,9	47,4
Центральный	69,8	75,9	71,3	83,2	83,0	62,8	69,3	73,7	72,4	73,9	70,5	77,1	81,1	73,0	71,6	85,0	54,8	44,8
Школы городского подчинения	76,0	78,8	76,7	87,7	84,1	59,8	75,6	80,5	82,8	82,0	84,8	72,1	81,2	71,3	83,4	91,9	60,6	53,6
Санкт-Петербург (государственные)	69,3	73,9	70,5	82,6	83,9	59,9	68,0	75,5	74,2	75,5	70,2	74,1	77,1	74,0	70,4	84,3	51,9	45,4
Частные	73,8	79,1	75,2	82,5	87,5	69,1	71,5	77,9	80,6	81,0	71,2	83,2	79,5	83,3	74,7	83,0	64,4	52,1
Иные (СПО, федеральное подчинение)	74,8	78,9	75,8	91,6	87,1	72,8	72,3	86,1	84,2	74,3	82,7	77,2	85,6	80,2	72,3	90,1	43,6	39,6
Санкт-Петербург (вся выборка)	69,4	73,9	70,5	82,6	84,0	60,1	68,1	75,5	74,3	75,6	70,3	74,2	77,2	74,1	70,5	84,3	52,1	45,5
<i>ШНОР</i>	67,8	71,1	68,6	82,1	83,7	58,8	64,9	73,2	74,6	73,4	70,6	72,7	74,4	70,9	67,2	83,2	49,3	42,7
<i>Необъективные</i>	69,2	72,8	70,1	80,6	85,9	60,9	66,7	74,6	78,2	77,1	71,7	74,4	75,5	72,5	69,6	84,3	51,0	42,3
% N в заданиях				0,0	0,0	0,0	0,0	0,0	0,0	0,0	0,0	0,0	0,0	0,0	0,0	0,0	0,0	0,0

4 КЛАСС. ФРАНЦУЗСКИЙ ЯЗЫК	Участники				Описательная статистика		Квартили, %				Отметки, %				Маркеры результатов		Маркеры объективности	
	ОО, кол-во	План, чел.	Факт, чел.	Явка, %	Средний балл	Медиана	1	2	3	4	2	3	4	5	Ср. %	100 %, кол-во ОО	Ср. %	100 %, кол-во ОО
Адмиралтейский	0	0	0	-	-	-	-	-	-	-	-	-	-	-	-	0	-	0
Василеостровский	0	0	0	-	-	-	-	-	-	-	-	-	-	-	-	0	-	0
Выборгский	0	0	0	-	-	-	-	-	-	-	-	-	-	-	-	0	-	0
Калининский	0	0	0	-	-	-	-	-	-	-	-	-	-	-	-	0	-	0
Кировский	0	0	0	-	-	-	-	-	-	-	-	-	-	-	-	0	-	0
Колпинский	0	0	0	-	-	-	-	-	-	-	-	-	-	-	-	0	-	0
Красногвардейский	1	109	9	8,3	19,6	19,0	0,0	11,1	55,6	33,3	0,0	0,0	88,9	11,1	0,0	0	33,3	0
Красносельский	1	174	49	28,2	15,8	16,0	26,5	38,8	26,5	8,2	6,1	20,4	69,4	4,1	50,0	0	66,7	0
Кронштадтский	0	0	0	-	-	-	-	-	-	-	-	-	-	-	-	0	-	0
Курортный	0	0	0	-	-	-	-	-	-	-	-	-	-	-	-	0	-	0
Московский	0	0	0	-	-	-	-	-	-	-	-	-	-	-	-	0	-	0
Невский	1	111	23	20,7	16,7	19,0	39,1	8,7	30,4	21,7	4,3	34,8	47,8	13,0	75,0	0	0,0	0
Петроградский	0	0	0	-	-	-	-	-	-	-	-	-	-	-	-	0	-	0
Петродворцовый	0	0	0	-	-	-	-	-	-	-	-	-	-	-	-	0	-	0
Приморский	1	121	19	15,7	18,6	19,0	10,5	21,1	36,8	31,6	0,0	10,5	73,7	15,8	0,0	0	33,3	0
Пушкинский	0	0	0	-	-	-	-	-	-	-	-	-	-	-	-	0	-	0
Фрунзенский	0	0	0	-	-	-	-	-	-	-	-	-	-	-	-	0	-	0
Центральный	2	179	42	23,5	16,1	16,0	31,0	31,0	28,6	9,5	2,4	28,6	59,5	9,5	62,5	0	33,3	0
Школы городского подчинения	0	0	0	-	-	-	-	-	-	-	-	-	-	-	-	0	-	0
Санкт-Петербург (государственные)	6	694	142	20,5	16,7	17,0	26,1	27,5	31,0	15,5	3,5	22,5	64,8	9,2	41,7	0	33,3	0
Частные	0	0	0	-	-	-	-	-	-	-	-	-	-	-	-	0	-	0
Иные (СПО, федеральное подчинение)	0	0	0	-	-	-	-	-	-	-	-	-	-	-	-	0	-	0
Санкт-Петербург (вся выборка)	6	694	142	20,5	16,7	17,0	26,1	27,5	31,0	15,5	3,5	22,5	64,8	9,2	31,3	0	33,3	0
<i>ШНОР</i>	1	121	19	15,7	18,6	19,0	10,5	21,1	36,8	31,6	0,0	10,5	73,7	15,8	0,0	0	33,3	0
<i>Необъективные</i>	0	0	0	-	-	-	-	-	-	-	-	-	-	-	-	0	-	0

Доверительный интервал по Санкт-Петербургу: 16,0; 17,3¹¹

¹¹ Первое число является значением нижней границы доверительного интервала, второе – верхней границы.

4 КЛАСС. ФРАНЦУЗСКИЙ ЯЗЫК	Процент выполнения							
	Б	П+В	Работа	Б	Б	Б	Б	Б
Уровень сложности:	Б	П+В	Работа	Б	Б	Б	Б	Б
Максимальный балл:	25	0	25	5	5	5	8	2
Группа учреждений / задания:	Базовые	Повышенные, высокие	Работа	1.	2.	3.	4К1.	4К2.
Адмиралтейский	-	-	-	-	-	-	-	-
Василеостровский	-	-	-	-	-	-	-	-
Выборгский	-	-	-	-	-	-	-	-
Калининский	-	-	-	-	-	-	-	-
Кировский	-	-	-	-	-	-	-	-
Колпинский	-	-	-	-	-	-	-	-
Красногвардейский	78,2	-	78,2	51,1	77,8	73,3	94,4	94,4
Красносельский	63,3	-	63,3	49,0	64,9	53,9	71,7	85,7
Кронштадтский	-	-	-	-	-	-	-	-
Курортный	-	-	-	-	-	-	-	-
Московский	-	-	-	-	-	-	-	-
Невский	66,8	-	66,8	70,4	69,6	55,7	66,8	78,3
Петроградский	-	-	-	-	-	-	-	-
Петродворцовый	-	-	-	-	-	-	-	-
Приморский	74,5	-	74,5	58,9	67,4	58,9	93,4	94,7
Пушкинский	-	-	-	-	-	-	-	-
Фрунзенский	-	-	-	-	-	-	-	-
Центральный	64,6	-	64,6	46,7	65,2	47,1	81,5	83,3
Школы городского подчинения	-	-	-	-	-	-	-	-
Санкт-Петербург (государственные)	66,7	-	66,7	53,2	66,9	54,1	78,2	85,6
Частные	-	-	-	-	-	-	-	-
Иные (СПО, федеральное подчинение)	-	-	-	-	-	-	-	-
Санкт-Петербург (вся выборка)	66,7	-	66,7	53,2	66,9	54,1	78,2	85,6
<i>ШНОР</i>	74,5	-	74,5	58,9	67,4	58,9	93,4	94,7
<i>Необъективные</i>	-	-	-	-	-	-	-	-
% Н в заданиях				0,0	0,0	0,0	0,0	0,0

5 КЛАСС. АНГЛИЙСКИЙ ЯЗЫК	Участники				Описательная статистика		Квартили, %				Отметки, %				Маркеры результатов		Маркеры объективности	
	Группа учреждений	ОО, кол-во	План, чел.	Факт, чел.	Явка, %	Средний балл	Медиана	1	2	3	4	2	3	4	5	Ср. %	100 %, кол-во ОО	Ср. %
Адмиралтейский	7	506	172	34,0	15,4	15,0	25,0	30,2	28,5	16,3	8,7	34,3	45,9	11,0	50,0	1	19,0	0
Василеостровский	10	1097	284	25,9	16,5	17,0	23,9	23,9	28,9	23,2	8,5	23,9	45,8	21,8	50,0	2	50,0	0
Выборгский	28	3451	875	25,4	15,7	16,0	28,9	25,1	26,4	19,5	7,8	31,3	45,8	15,1	49,1	6	25,0	1
Калининский	28	3451	881	25,5	16,2	16,0	25,0	25,2	28,6	21,2	5,6	27,9	49,1	17,4	45,5	5	20,2	0
Кировский	15	1388	366	26,4	14,9	15,0	31,7	27,6	26,2	14,5	14,8	26,5	47,5	11,2	50,0	5	37,8	1
Колпинский	14	1612	383	23,8	14,8	15,0	35,5	26,4	24,5	13,6	9,9	32,6	47,8	9,7	73,2	7	45,2	1
Красногвардейский	25	3206	765	23,9	15,3	15,0	31,5	26,0	23,7	18,8	10,8	29,7	46,0	13,5	55,0	9	36,0	1
Красносельский	33	4652	1157	24,9	15,8	16,0	29,3	26,5	23,2	21,0	6,7	30,0	45,9	17,4	51,5	12	46,5	3
Кронштадтский	3	308	63	20,5	13,9	13,0	42,9	33,3	9,5	14,3	7,9	47,6	33,3	11,1	91,7	2	33,3	0
Курортный	4	294	88	29,9	14,5	14,0	44,3	15,9	23,9	15,9	9,1	42,0	36,4	12,5	75,0	2	33,3	0
Московский	19	2191	559	25,5	15,8	16,0	29,5	22,7	24,0	23,8	11,3	25,6	44,4	18,8	52,6	9	57,9	3
Невский	41	4604	1156	25,1	15,4	16,0	29,6	29,1	23,8	17,6	7,8	31,1	47,0	14,2	47,0	11	31,7	2
Петроградский	7	688	162	23,5	17,1	17,0	17,9	24,1	29,6	28,4	5,6	20,4	50,6	23,5	35,7	1	23,8	0
Петродворцовый	8	700	200	28,6	15,2	15,0	31,5	31,0	19,5	18,0	6,5	36,5	42,5	14,5	59,4	2	20,8	0
Приморский	47	6417	1498	23,3	16,0	16,0	26,7	24,8	26,3	22,2	9,1	26,5	45,9	18,5	52,1	15	34,8	5
Пушкинский	19	3139	787	25,1	15,4	16,0	31,0	26,9	24,3	17,8	8,0	31,4	47,5	13,1	46,1	5	42,1	3
Фрунзенский	25	2396	649	27,1	15,9	16,0	27,6	23,4	27,6	21,4	7,6	28,0	47,5	16,9	48,0	7	33,3	1
Центральный	10	618	233	37,7	17,0	18,0	19,7	24,5	30,0	25,8	5,6	21,9	51,1	21,5	27,5	0	20,0	0
Школы городского подчинения	4	568	137	24,1	20,1	21,0	3,6	10,9	32,1	53,3	0,7	4,4	56,9	38,0	0,0	0	41,7	0
Санкт-Петербург (государственные)	347	41286	10415	25,2	15,8	16,0	28,4	25,7	25,5	20,5	8,2	28,8	46,7	16,3	50,1	101	35,0	21
Частные	6	213	79	37,1	17,8	18,0	22,8	11,4	26,6	39,2	5,1	20,3	43,0	31,6	45,8	2	16,7	0
Иные (СПО, федеральное подчинение)	3	216	48	22,2	20,2	21,0	4,2	10,4	29,2	56,3	0,0	6,3	52,1	41,7	0,0	0	44,4	0
Санкт-Петербург (вся выборка)	356	41715	10542	25,3	15,8	16,0	28,2	25,5	25,5	20,8	8,2	28,6	46,7	16,5	51,6	86	34,3	14
<i>ШНОР</i>	48	6292	1514	24,1	15,2	15,0	33,3	26,2	23,4	17,2	8,9	32,8	44,3	14,1	60,4	16	32,6	3
<i>Необъективные</i>	32	3182	837	26,3	14,8	15,0	35,2	23,4	26,2	15,2	13,9	29,7	44,9	11,5	64,8	15	39,6	3

Доверительный интервал по Санкт-Петербургу: 15,7; 15,9¹²

¹² Первое число является значением нижней границы доверительного интервала, второе – верхней границы.

5 КЛАСС. АНГЛИЙСКИЙ ЯЗЫК	Процент выполнения									
	Уровень сложности:	Б	П+В	Работа	Б	Б	Б	Б	Б	Б
Максимальный балл:	25	0	25	5	5	5	3	2	3	2
Группа учреждений / задания:	Базовые	Повышенные, высокие	Работа	1.	2.	3.	4К1.	4К2.	4К3.	4К4.
Адмиралтейский	61,7	-	61,7	71,2	69,7	58,6	62,8	58,4	44,0	54,7
Василеостровский	66,0	-	66,0	71,3	74,4	56,2	69,7	73,9	52,8	63,0
Выборгский	62,8	-	62,8	62,9	66,3	58,3	68,3	70,2	53,0	63,9
Калининский	65,0	-	65,0	68,2	70,1	63,0	67,6	69,6	49,8	62,9
Кировский	59,7	-	59,7	64,5	65,7	53,7	63,0	64,5	43,4	62,3
Колпинский	59,2	-	59,2	68,5	63,0	57,3	61,9	59,5	41,3	53,4
Красногвардейский	61,1	-	61,1	64,0	64,7	56,0	65,1	67,5	49,6	62,7
Красносельский	63,1	-	63,1	68,0	69,4	59,5	63,5	66,5	47,9	62,7
Кронштадтский	55,7	-	55,7	67,3	63,2	50,5	57,1	57,9	36,0	46,8
Курортный	58,0	-	58,0	69,5	65,7	58,9	53,0	54,0	38,6	48,9
Московский	63,3	-	63,3	66,1	67,2	58,5	67,3	69,9	51,3	63,7
Невский	61,5	-	61,5	64,6	66,5	58,7	65,0	67,9	48,1	56,3
Петроградский	68,5	-	68,5	66,3	73,0	60,2	75,7	79,0	59,3	76,5
Петродворцовый	60,9	-	60,9	67,0	64,8	58,5	62,7	66,8	43,2	60,3
Приморский	64,2	-	64,2	66,8	68,7	59,4	66,6	69,5	53,2	65,7
Пушкинский	61,6	-	61,6	67,7	65,6	58,2	64,8	65,9	48,3	56,2
Фрунзенский	63,8	-	63,8	69,2	66,8	60,9	63,6	67,6	50,9	65,9
Центральный	68,1	-	68,1	70,0	75,1	66,8	73,5	72,3	49,4	65,2
Школы городского подчинения	80,4	-	80,4	74,0	81,3	78,0	85,4	89,8	77,4	87,6
Санкт-Петербург (государственные)	63,1	-	63,1	66,8	67,8	59,2	65,9	68,1	49,8	62,2
Частные	71,1	-	71,1	69,1	72,7	61,8	82,7	82,3	63,7	78,5
Иные (СПО, федеральное подчинение)	80,8	-	80,8	74,2	80,0	78,3	94,4	90,6	72,9	86,5
Санкт-Петербург (вся выборка)	63,2	-	63,2	66,9	67,9	59,3	66,2	68,4	50,0	62,4
<i>ШНОР</i>	60,8	-	60,8	67,9	67,2	58,1	60,3	60,5	47,9	54,1
<i>Необъективные</i>	59,2	-	59,2	65,8	64,9	55,0	60,6	62,3	44,9	55,7
% Н в заданиях				0,0	0,0	0,0	0,0	0,0	0,0	0,0

5 КЛАСС. БИОЛОГИЯ	Участники				Описательная статистика		Квартили, %				Отметки, %				Маркеры результатов		Маркеры объективности	
	Группа учреждений	ОО, кол-во	План, чел.	Факт, чел.	Явка, %	Средний балл	Медиана	1	2	3	4	2	3	4	5	Ср. %	100 %, кол-во ОО	Ср. %
Адмиралтейский	24	1189	922	77,5	26,8	27,0	30,8	27,3	23,0	18,9	1,8	33,2	52,3	12,7	50,0	5	27,8	0
Василеостровский	21	1676	1086	64,8	28,1	28,0	23,8	26,6	26,6	23,0	1,0	26,2	56,6	16,2	46,8	4	38,1	0
Выборгский	52	5017	3191	63,6	27,0	27,0	28,9	28,2	23,7	19,2	1,8	30,8	55,0	12,3	51,9	12	26,3	0
Калининский	47	4749	3010	63,4	27,8	28,0	26,6	27,1	23,1	23,3	1,7	28,9	52,3	17,0	40,8	7	24,8	0
Кировский	39	2812	1923	68,4	26,5	27,0	31,4	29,4	23,8	15,3	1,7	34,4	54,4	9,6	61,5	12	29,9	0
Колпинский	21	2106	1347	64,0	26,6	27,0	29,5	31,0	21,2	18,2	1,3	31,4	53,2	14,2	47,6	6	34,9	1
Красногвардейский	35	3872	2440	63,0	27,2	27,0	28,9	28,1	22,6	20,5	1,6	31,1	51,9	15,5	44,8	5	24,8	0
Красносельский	43	5574	3402	61,0	27,6	28,0	26,8	27,5	22,3	23,4	1,4	29,0	52,1	17,4	41,1	7	24,8	0
Кронштадтский	5	458	277	60,5	25,6	26,0	33,9	34,7	18,8	12,6	2,5	38,3	50,5	8,7	63,3	1	26,7	0
Курортный	12	755	527	69,8	27,4	28,0	28,8	25,0	24,5	21,6	0,9	33,0	51,8	14,2	47,2	2	22,2	0
Московский	34	3228	2059	63,8	26,9	27,0	28,4	30,8	21,8	19,0	1,8	31,0	54,2	13,0	45,1	8	28,4	0
Невский	55	5672	3507	61,8	27,1	27,0	28,7	28,0	23,6	19,8	1,7	30,5	53,6	14,1	45,2	8	24,2	0
Петроградский	17	1166	790	67,8	28,8	29,0	20,9	25,9	25,4	27,7	1,1	22,4	59,4	17,1	31,4	2	39,2	0
Петродворцовый	17	1267	808	63,8	26,3	26,0	33,3	30,3	20,0	16,3	0,6	32,2	49,3	11,1	63,7	6	23,5	0
Приморский	57	7148	4458	62,4	28,1	28,0	22,9	28,6	25,2	23,4	1,0	25,5	56,0	17,5	31,0	5	25,7	0
Пушкинский	28	3603	2142	59,5	27,0	27,0	29,3	27,8	24,3	18,6	1,5	31,0	54,4	13,1	37,5	4	27,4	0
Фрунзенский	45	3749	2411	64,3	27,7	28,0	27,0	27,5	22,1	23,4	1,1	29,0	53,1	16,8	38,5	7	28,9	1
Центральный	31	1647	1214	73,7	26,9	27,0	27,6	31,5	24,1	16,9	1,6	29,8	57,7	11,0	44,1	6	30,1	1
Школы городского подчинения	7	689	406	58,9	31,8	32,5	7,6	18,0	32,5	41,9	0,0	10,3	61,3	28,3	14,3	0	33,3	0
Санкт-Петербург (государственные)	588	56332	35897	63,7	27,4	28,0	27,3	28,2	23,5	21,0	1,5	29,5	54,0	14,9	44,2	107	27,6	3
Частные	45	790	629	79,6	29,2	30,0	18,0	25,1	29,4	27,5	0,2	19,7	60,1	20,0	30,0	5	27,4	0
Иные (СПО, федеральное подчинение)	7	289	203	70,2	29,1	29,0	18,2	24,6	31,0	26,1	0,0	22,2	61,6	16,3	38,1	1	33,3	0
Санкт-Петербург (вся выборка)	640	57411	36729	64,0	27,4	28,0	27,1	28,2	23,6	21,1	1,4	29,3	54,1	15,0	45,0	92	27,2	1
ШНОР	80	8318	5186	62,3	26,6	27,0	32,7	27,2	20,2	19,9	2,3	34,1	48,6	15,0	54,0	25	30,0	1
Необъективные	52	4407	2855	64,8	26,2	26,0	33,4	28,9	22,0	15,7	2,2	35,2	51,5	11,1	59,0	15	30,8	0

Доверительный интервал по Санкт-Петербургу: 27,4; 27,5¹³

¹³ Первое число является значением нижней границы доверительного интервала, второе – верхней границы.

5 КЛАСС. БИОЛОГИЯ	Процент выполнения														
	Б	П+В	Работа	Б	Б	Б	Б	Б	Б	Б	Б	Б	Б	Б	Б
Уровень сложности:	Б	П+В	Работа	Б	Б	Б	Б	Б	Б	Б	Б	Б	Б	Б	Б
Максимальный балл:	38	5	43	1	2	2	1	1	2	1	1	2	3	2	2
Группа учреждений / задания:	Базовые	Повышенные, высокие	Работа	1.1.	1.2.	1.3.	2.1.	2.2.	3.	4.1.	4.2.	5.1.	5.2.	6.	7.
Адмиралтейский	63,8	50,2	62,2	97,3	51,9	47,0	72,7	47,8	65,9	55,2	77,2	83,9	55,0	53,1	79,8
Василеостровский	66,8	54,3	65,3	99,0	55,0	54,6	77,1	48,3	68,6	52,8	79,4	85,3	56,3	54,1	78,3
Выборгский	64,4	51,8	62,9	98,6	48,0	49,4	75,3	41,8	70,8	55,8	75,1	85,9	54,3	54,7	77,8
Калининский	65,8	55,0	64,5	98,5	52,0	51,2	77,9	45,3	67,1	57,7	79,2	85,6	53,5	52,8	80,6
Кировский	63,2	50,0	61,6	97,4	48,7	47,6	78,5	42,4	62,1	50,2	74,3	84,7	52,9	48,9	78,7
Колпинский	63,3	52,0	62,0	98,1	45,9	40,0	77,1	44,9	68,2	55,9	76,8	86,2	48,7	53,4	79,0
Красногвардейский	64,8	51,9	63,3	98,2	50,9	48,8	75,9	40,5	71,1	52,9	76,1	86,2	52,2	48,7	81,2
Красносельский	65,2	56,4	64,1	97,8	48,1	44,0	73,5	48,1	68,2	58,7	79,2	84,7	51,9	54,0	79,9
Кронштадтский	60,1	54,7	59,5	98,6	49,6	43,1	63,9	41,2	65,7	54,9	68,6	76,0	54,8	41,5	71,8
Курортный	65,3	51,0	63,7	97,9	53,2	51,2	77,8	43,1	66,5	56,0	73,8	82,7	56,2	54,9	79,3
Московский	63,9	51,9	62,5	98,0	48,6	45,7	76,3	47,7	68,3	51,9	79,9	83,8	53,8	50,1	78,5
Невский	64,5	51,8	63,0	98,8	51,7	48,5	76,6	46,8	66,8	55,1	76,9	85,6	54,2	51,1	79,0
Петроградский	68,5	55,2	67,0	98,7	59,1	57,0	77,5	50,4	72,7	60,0	79,0	89,1	57,9	61,5	80,8
Петродворцовый	62,6	49,8	61,1	97,3	46,1	46,2	80,0	42,7	66,2	55,7	79,1	81,4	51,8	44,7	77,1
Приморский	66,8	54,3	65,4	97,3	53,3	50,1	81,4	52,4	68,9	57,8	78,7	86,6	56,5	53,6	82,8
Пушкинский	63,9	54,0	62,7	98,6	47,1	42,9	68,6	39,3	66,6	58,4	79,1	84,5	53,5	52,5	77,7
Фрунзенский	65,6	55,5	64,4	98,3	52,4	47,2	77,5	49,1	68,5	54,5	77,9	87,6	54,3	49,9	79,5
Центральный	63,9	52,7	62,6	97,7	46,0	50,9	75,0	40,7	65,7	55,6	77,3	85,3	51,3	53,3	77,4
Школы городского подчинения	75,3	64,2	74,0	98,3	60,1	60,2	71,2	64,8	73,3	50,5	69,5	95,2	72,2	57,6	89,9
Санкт-Петербург (государственные)	65,0	53,4	63,7	98,1	50,5	48,1	76,3	46,0	68,0	55,7	77,6	85,6	54,0	52,3	79,7
Частные	69,4	56,0	67,8	97,5	59,9	57,9	81,2	46,1	72,7	62,5	82,8	88,3	60,9	59,4	87,4
Иные (СПО, федеральное подчинение)	68,8	59,3	67,7	95,1	60,8	55,9	71,9	57,1	67,0	52,7	72,9	78,6	62,6	52,5	87,4
Санкт-Петербург (вся выборка)	65,1	53,4	63,8	98,1	50,7	48,4	76,4	46,1	68,1	55,8	77,6	85,6	54,1	52,4	79,8
<i>ШНОР</i>	63,3	51,5	61,9	97,6	49,9	47,3	76,0	45,2	66,8	55,9	78,0	83,7	52,5	50,8	78,9
<i>Необъективные</i>	62,5	50,0	61,0	98,0	51,6	46,6	76,5	45,1	64,7	48,8	77,3	82,7	51,2	47,6	77,2
% Н в заданиях				0,0	0,0	0,0	0,0	0,1	0,0	0,2	0,0	0,0	0,0	0,9	0,0

5 КЛАСС. БИОЛОГИЯ	Процент выполнения																
	Б	Б	Б	Б	Б	Б	Б	Б	П	Б	Б	Б	П	П	Б	Б	Б
Уровень сложности:	1	1	1	1	2	2	1	1	2	1	1	1	2	1	1	2	2
Максимальный балл:	1	1	1	1	2	2	1	1	2	1	1	1	2	1	1	2	2
Группа учреждений / задания:	8К1.	8К2.	9.	10.	11.	12.1.	12.2.	13.	14.	15.1.	15.2.	15.3.	16.1.	16.2.	17.	18.	19.
Адмиралтейский	82,1	77,0	69,2	87,0	80,1	72,7	48,5	51,6	59,8	55,2	56,1	66,7	48,7	34,2	64,6	37,0	54,7
Василеостровский	85,3	80,8	70,6	92,0	74,9	78,2	53,6	54,7	60,7	63,3	68,0	74,6	53,0	44,3	60,6	48,0	57,7
Выборгский	85,3	79,2	72,0	90,4	75,6	76,3	50,3	49,1	59,5	57,9	58,9	70,8	52,8	34,3	67,4	39,2	49,7
Калининский	87,5	81,1	75,7	90,1	77,3	75,8	52,3	54,9	59,7	65,3	63,2	74,7	57,4	40,9	66,6	42,1	50,4
Кировский	83,3	77,5	73,3	89,0	75,1	75,7	48,2	53,7	55,7	60,8	61,2	67,8	51,4	35,7	64,0	39,3	49,5
Колпинский	87,0	81,4	74,5	91,8	73,6	73,1	54,8	52,9	65,5	56,0	59,2	69,2	49,5	30,1	66,5	41,6	45,2
Красногвардейский	87,0	80,9	75,3	89,5	79,0	76,2	52,8	49,9	63,1	58,0	57,0	72,5	49,0	35,5	65,4	44,5	50,7
Красносельский	87,1	81,8	72,1	89,8	76,5	73,9	55,8	51,4	65,5	64,7	66,5	72,2	53,9	43,2	67,6	44,4	53,5
Кронштадтский	77,3	63,9	64,6	80,9	70,6	69,3	65,3	48,0	61,9	65,0	63,9	70,4	53,8	41,9	57,0	36,3	44,4
Курортный	85,4	79,7	76,5	89,4	76,2	72,7	49,5	56,9	50,5	64,7	65,1	63,9	56,1	42,1	58,4	47,6	53,1
Московский	87,8	83,3	67,5	88,9	74,0	75,2	53,8	48,2	59,5	57,0	63,7	66,2	51,8	36,8	61,6	43,7	50,1
Невский	85,9	80,8	73,7	88,5	75,3	75,2	55,3	48,9	59,1	61,1	62,1	70,1	51,0	38,8	61,8	38,1	51,9
Петроградский	83,8	79,9	75,2	91,1	77,9	81,8	51,5	54,1	60,1	61,5	63,2	80,1	58,3	39,0	61,8	48,3	52,6
Петродворцовый	87,0	81,6	70,2	89,7	71,2	75,9	49,0	49,9	56,2	62,1	58,9	70,4	49,5	37,6	58,8	38,6	48,1
Приморский	89,6	84,5	74,4	91,6	76,1	76,8	52,8	55,9	62,1	64,1	63,7	73,0	55,0	37,4	66,6	41,6	53,3
Пушкинский	87,0	83,2	75,2	88,7	77,3	73,4	49,9	53,2	61,3	62,2	65,0	67,0	53,6	40,1	65,9	36,4	54,8
Фрунзенский	88,3	83,5	74,2	88,8	74,8	77,1	54,8	49,1	63,7	65,0	64,7	71,8	54,5	41,1	66,1	43,2	52,9
Центральный	81,8	76,6	72,6	91,6	77,7	74,8	54,3	51,1	61,3	57,3	63,0	70,9	52,0	36,9	70,3	35,6	52,9
Школы городского подчинения	88,2	83,5	78,8	92,9	78,3	86,0	64,8	73,6	63,7	80,0	87,4	84,2	66,1	61,3	72,9	60,2	81,4
Санкт-Петербург (государственные)	86,5	81,2	73,3	89,8	76,1	75,7	52,9	52,1	61,0	61,7	62,8	71,2	53,2	38,5	65,2	41,6	52,1
Частные	87,0	82,8	70,0	87,8	75,8	79,7	52,6	52,0	60,7	64,9	70,9	72,3	59,9	38,6	55,3	51,7	61,5
Иные (СПО, федеральное подчинение)	89,7	86,2	73,4	91,1	90,4	82,8	42,4	59,6	71,2	70,0	77,8	86,2	55,7	42,9	70,9	26,4	62,3
Санкт-Петербург (вся выборка)	86,6	81,2	73,2	89,8	76,1	75,8	52,9	52,1	61,0	61,8	63,0	71,3	53,3	38,5	65,1	41,7	52,3
<i>ШНОР</i>	84,8	78,2	73,8	87,7	74,1	72,7	53,2	50,9	60,5	58,3	59,0	67,5	50,5	35,4	61,6	41,4	44,5
<i>Необъективные</i>	84,8	77,4	71,2	88,3	73,9	73,6	50,7	50,8	60,0	58,4	58,7	67,3	47,8	34,3	60,4	37,5	47,8
% N в заданиях	0,0	0,0	0,0	0,0	0,0	0,0	0,0	0,1	0,0	0,1	0,1	0,0	0,0	0,0	0,1	0,1	0,0

5 КЛАСС. ГЕОГРАФИЯ	Участники				Описательная статистика		Квартили, %				Отметки, %				Маркеры результатов		Маркеры объективности	
	Группа учреждений	ОО, кол-во	План, чел.	Факт, чел.	Явка, %	Средний балл	Медиана	1	2	3	4	2	3	4	5	Ср. %	100 %, кол-во ОО	Ср. %
Адмиралтейский	5	496	141	28,4	12,9	13,0	30,5	25,5	14,9	29,1	2,8	34,8	46,8	15,6	40,0	1	26,7	0
Василеостровский	15	1397	414	29,6	13,0	13,0	27,8	27,1	15,9	29,2	3,4	29,2	47,3	20,0	34,4	2	28,9	0
Выборгский	40	4438	1296	29,2	12,8	13,0	28,5	28,4	17,1	26,1	2,7	31,3	50,8	15,1	42,5	4	27,5	1
Калининский	38	4290	1222	28,5	12,4	13,0	32,6	26,4	18,0	23,1	3,9	35,5	47,5	13,1	47,4	9	26,3	1
Кировский	26	2111	646	30,6	11,7	12,0	38,5	26,3	15,2	20,0	5,6	39,5	47,5	7,4	56,4	6	37,2	2
Колпинский	17	1894	550	29,0	11,2	12,0	40,9	34,4	12,2	12,5	1,5	47,1	45,1	6,4	69,6	4	37,3	0
Красногвардейский	30	3581	1077	30,1	12,8	13,0	29,1	26,8	19,2	24,9	1,4	33,4	51,9	13,3	46,7	4	26,7	3
Красносельский	39	5370	1475	27,5	12,2	12,0	33,3	29,1	16,3	21,4	2,6	36,8	48,2	12,3	54,3	9	33,3	1
Кронштадтский	4	394	122	31,0	13,1	13,5	32,0	18,0	18,0	32,0	0,8	35,2	48,4	15,6	50,0	0	25,0	0
Курортный	6	482	143	29,7	12,1	12,0	32,9	30,1	20,3	16,8	3,5	34,3	51,7	10,5	58,3	1	38,9	1
Московский	24	2654	744	28,0	12,7	13,0	30,1	28,2	15,9	25,8	1,7	33,7	52,3	12,2	50,0	5	34,7	1
Невский	48	5262	1520	28,9	12,7	13,0	28,6	27,3	17,3	26,8	3,1	31,1	50,8	13,6	42,0	9	29,2	0
Петроградский	8	764	246	32,2	12,5	12,0	37,0	19,1	19,9	24,0	1,6	42,3	44,3	11,8	41,7	2	20,8	0
Петродворцовый	12	1036	295	28,5	12,3	12,0	31,5	34,6	16,3	17,6	0,3	37,3	51,5	10,8	52,8	3	33,3	0
Приморский	52	6879	1931	28,1	12,6	13,0	30,0	27,8	18,3	23,9	2,4	33,5	51,0	13,2	45,2	7	31,4	1
Пушкинский	22	3374	955	28,3	12,2	12,0	32,6	29,4	14,9	23,1	3,4	36,5	48,6	11,5	57,6	8	24,2	0
Фрунзенский	34	3148	973	30,9	12,7	13,0	28,2	29,3	19,4	23,1	2,2	32,8	53,0	12,0	36,8	4	21,6	0
Центральный	14	910	319	35,1	13,2	13,0	25,4	27,9	14,4	32,3	0,3	32,6	49,2	17,9	29,8	1	35,7	0
Школы городского подчинения	5	631	209	33,1	15,6	16,0	7,2	12,4	23,4	56,9	0,5	9,1	58,9	31,6	3,3	0	46,7	0
Санкт-Петербург (государственные)	438	49074	14262	29,1	12,5	13,0	30,8	27,8	17,2	24,3	2,6	34,3	49,9	13,1	46,4	78	29,9	11
Частные	5	219	72	32,9	13,6	14,0	20,8	27,8	19,4	31,9	0,0	27,8	58,3	13,9	43,3	1	13,3	0
Иные (СПО, федеральное подчинение)	3	188	50	26,6	13,6	13,0	24,0	32,0	10,0	34,0	0,0	30,0	42,0	28,0	55,6	1	22,2	0
Санкт-Петербург (вся выборка)	446	49481	14384	29,1	12,5	13,0	30,7	27,8	17,2	24,4	2,6	34,2	49,9	13,1	47,9	65	30,2	11
<i>ШНОР</i>	62	7545	2174	28,8	11,9	12,0	36,9	27,1	15,1	20,8	3,3	40,4	45,4	11,0	58,1	18	33,3	3
<i>Необъективные</i>	38	3696	1079	29,2	11,6	12,0	38,8	28,4	15,2	17,6	4,1	39,7	44,4	9,8	60,5	12	30,7	3

Доверительный интервал по Санкт-Петербургу: 12,5; 12,6¹⁴

¹⁴ Первое число является значением нижней границы доверительного интервала, второе – верхней границы.

5 КЛАСС. ГЕОГРАФИЯ	Процент выполнения																			
	Уровень сложности:	Б	П+В	Работа	Б	Б	Б	Б	Б	Б	Б	Б	Б	Б	Б	Б	Б	Б	Б	П
Максимальный балл:	19	1	20	1	1	1	1	1	2	1	1	1	1	1	2	2	1	1	1	1
Группа учреждений / задания:	Базовые	Повышенные, высокие	Работа	1.	2.	3.	4.	5.	6.	7.	8.	9.	10.	11.	12.	13.	14.	15.	16.	17.
Адмиралтейский	64,5	59,6	64,3	98,6	67,4	78,7	71,6	51,8	65,6	90,1	73,8	73,0	75,2	73,8	43,6	37,2	58,2	51,1	69,5	59,6
Василеостровский	65,1	58,5	64,8	93,7	70,0	77,3	68,4	55,8	57,5	90,3	68,6	74,9	67,4	85,3	64,9	40,8	59,9	38,9	60,9	58,5
Выборгский	64,2	55,9	63,8	90,4	68,1	73,1	73,0	55,7	55,6	86,2	63,0	74,2	69,4	80,1	61,0	43,3	61,3	39,9	66,3	55,9
Калининский	62,5	54,9	62,1	90,9	60,5	69,9	69,3	54,0	58,8	85,4	63,9	73,6	61,5	79,6	56,9	42,6	59,4	39,2	63,4	54,9
Кировский	58,8	55,6	58,6	89,5	56,7	68,0	65,9	50,3	56,2	84,4	63,0	66,1	61,6	76,9	55,9	31,1	53,3	29,9	65,3	55,6
Колпинский	56,3	53,5	56,1	91,8	52,4	66,4	61,8	43,6	54,5	81,6	59,1	68,0	59,5	72,4	53,4	29,7	50,7	28,9	57,8	53,5
Красногвардейский	64,0	59,7	63,8	92,1	62,4	72,6	69,4	53,7	58,8	85,8	67,3	76,6	68,2	79,1	59,6	41,4	62,3	38,4	68,2	59,7
Красносельский	61,3	55,8	61,0	89,9	57,2	70,3	68,3	49,0	52,9	86,6	64,3	71,6	63,7	80,0	60,5	34,4	58,0	42,1	67,4	55,8
Кронштадтский	66,1	53,3	65,5	94,3	51,6	68,0	69,7	64,8	79,1	86,9	59,8	73,0	73,8	86,9	68,9	29,9	64,8	43,4	63,1	53,3
Курортный	60,2	65,0	60,4	91,6	61,5	67,1	72,0	55,2	52,1	91,6	66,4	78,3	65,7	80,4	52,4	23,4	55,9	34,3	67,1	65,0
Московский	64,0	56,7	63,6	92,5	70,6	74,2	75,3	53,0	56,3	92,3	66,1	71,8	71,0	78,8	54,0	42,9	61,0	36,6	65,7	56,7
Невский	63,6	61,0	63,5	92,6	63,3	73,8	73,4	55,1	57,8	85,2	65,7	73,9	66,4	78,6	56,2	41,1	60,6	43,2	66,8	61,0
Петроградский	62,9	50,8	62,3	95,1	55,7	74,8	74,8	55,3	59,6	87,0	67,9	76,4	62,2	81,7	59,6	38,0	55,3	36,2	59,3	50,8
Петродворцовый	61,8	54,6	61,4	95,3	55,9	67,8	67,5	55,9	56,3	87,8	64,7	70,2	65,4	79,3	59,0	35,3	61,7	37,3	64,1	54,6
Приморский	63,2	58,5	62,9	91,3	61,7	73,5	70,5	54,6	57,5	86,7	64,7	73,2	67,9	80,6	62,2	37,6	57,0	40,6	63,3	58,5
Пушкинский	61,1	54,6	60,8	92,3	58,1	66,2	67,9	46,7	62,0	89,8	67,5	68,7	64,8	75,7	56,2	36,0	58,7	34,7	62,1	54,6
Фрунзенский	63,6	61,0	63,5	93,0	57,8	73,5	75,3	57,6	62,9	84,8	65,1	71,2	67,0	79,9	57,8	39,1	58,0	39,3	66,6	61,0
Центральный	66,2	60,8	66,0	93,4	63,3	75,5	71,5	58,6	64,7	86,8	71,2	70,5	64,3	82,4	63,8	49,4	61,1	32,6	71,2	60,8
Школы городского подчинения	78,3	70,3	77,9	96,7	75,1	92,3	76,1	68,4	76,3	95,2	81,3	90,9	85,6	90,9	78,7	58,6	72,2	50,2	86,1	70,3
Санкт-Петербург (государственные)	62,9	57,6	62,7	91,9	61,5	72,1	70,6	53,5	58,2	86,7	65,4	72,8	66,4	79,4	58,9	39,0	59,0	38,9	65,4	57,6
Частные	68,1	63,9	67,9	100,0	79,2	81,9	63,9	70,8	79,2	94,4	76,4	69,4	63,9	72,2	56,9	54,2	48,6	18,1	75,0	63,9
Иные (СПО, федеральное подчинение)	68,8	50,0	67,9	98,0	88,0	62,0	80,0	62,0	68,0	88,0	72,0	56,0	60,0	82,0	75,0	53,0	66,0	22,0	80,0	50,0
Санкт-Петербург (вся выборка)	63,0	57,6	62,7	91,9	61,7	72,2	70,6	53,6	58,3	86,8	65,5	72,7	66,3	79,4	58,9	39,1	59,0	38,8	65,5	57,6
<i>ШНОР</i>	60,1	53,4	59,7	90,2	56,9	69,0	68,8	52,6	54,9	84,4	60,3	68,8	66,4	74,7	52,9	36,1	57,7	38,2	65,1	53,4
<i>Необъективные</i>	58,4	52,8	58,2	89,5	55,1	67,6	68,1	50,0	53,2	81,3	61,2	66,5	62,6	77,2	52,7	34,0	51,3	37,1	63,1	52,8
% N в заданиях				0,0	1,3	0,0	0,0	0,0	0,0	0,2	0,0	0,0	0,0	0,0	0,0	0,1	0,2	0,2	0,2	0,0

5 КЛАСС. ИСТОРИЯ	Участники				Описательная статистика		Квартили, %				Отметки, %				Маркеры результатов		Маркеры объективности	
	Группа учреждений	ОО, кол-во	План, чел.	Факт, чел.	Явка, %	Средний балл	Медиана	1	2	3	4	2	3	4	5	Ср. %	100 %, кол-во ОО	Ср. %
Адмиралтейский	20	1082	760	70,2	9,8	10,0	34,2	21,7	20,9	23,2	4,5	28,7	43,3	23,6	50,8	4	26,7	0
Василеостровский	21	1677	945	56,4	10,3	10,0	26,5	23,7	19,7	30,2	2,8	23,7	43,4	30,2	34,9	1	25,4	0
Выборгский	52	5017	2883	57,5	9,8	10,0	33,6	24,7	20,4	21,3	3,9	29,7	45,1	21,3	51,6	12	34,0	1
Калининский	47	4749	2735	57,6	10,1	10,0	30,5	22,2	22,3	25,0	2,7	27,8	44,5	25,0	44,3	6	24,8	2
Кировский	40	2840	1792	63,1	9,6	10,0	36,2	24,3	20,0	19,5	4,1	32,1	44,3	19,5	59,6	10	35,0	2
Колпинский	21	2106	1241	58,9	9,8	10,0	35,5	21,9	18,9	23,7	3,5	32,1	40,8	23,7	44,4	5	33,3	0
Красногвардейский	36	3903	2143	54,9	9,9	10,0	32,9	22,7	21,5	22,9	3,7	29,3	44,1	22,9	50,5	5	29,6	1
Красносельский	43	5574	2770	49,7	10,0	10,0	31,8	22,1	20,0	26,1	3,6	28,2	42,1	26,1	39,9	6	27,9	3
Кронштадтский	5	458	246	53,7	9,2	9,0	40,7	19,5	18,3	21,5	9,3	31,3	37,8	21,5	70,0	2	40,0	0
Курортный	11	733	468	63,8	9,7	10,0	31,6	30,3	18,4	19,7	3,4	28,2	48,7	19,7	54,5	2	18,2	0
Московский	34	3228	1848	57,2	10,2	10,0	28,6	23,5	19,5	28,3	3,3	25,3	43,1	28,3	44,6	7	32,4	3
Невский	55	5672	3048	53,7	10,1	10,0	29,9	23,7	20,4	26,0	3,1	26,8	44,1	26,0	40,9	12	27,3	0
Петроградский	17	1166	747	64,1	10,5	11,0	27,6	19,0	24,0	29,5	3,2	24,4	43,0	29,5	39,2	3	27,5	0
Петродворцовый	17	1267	740	58,4	9,6	10,0	36,2	23,9	16,4	23,5	5,5	30,7	40,3	23,5	57,8	5	35,3	1
Приморский	56	7119	3566	50,1	10,1	10,0	29,3	23,7	22,2	24,8	3,1	26,3	45,9	24,8	46,1	11	33,3	2
Пушкинский	27	3573	1803	50,5	9,9	10,0	29,6	26,4	21,8	22,2	3,5	26,1	48,2	22,2	43,8	6	30,9	1
Фрунзенский	45	3749	2279	60,8	10,0	10,0	30,6	23,3	22,6	23,6	3,2	27,3	45,9	23,6	43,7	7	26,7	1
Центральный	30	1623	1144	70,5	10,2	10,0	28,8	23,3	22,2	25,7	3,0	25,8	45,5	25,7	39,4	5	31,1	2
Школы городского подчинения	7	689	379	55,0	11,9	12,0	12,4	20,3	17,4	49,9	0,5	11,9	37,7	49,9	2,4	0	33,3	0
Санкт-Петербург (государственные)	582	56180	31505	56,1	10,0	10,0	31,1	23,4	20,9	24,6	3,4	27,6	44,3	24,6	45,8	109	30,0	19
Частные	39	710	524	73,8	11,0	11,0	19,1	22,7	24,2	34,0	1,3	17,7	46,9	34,0	25,6	2	20,5	0
Иные (СПО, федеральное подчинение)	7	289	163	56,4	10,6	11,0	23,9	16,0	29,4	30,7	4,9	19,0	45,4	30,7	35,7	1	28,6	0
Санкт-Петербург (вся выборка)	628	57179	32192	56,3	10,0	10,0	30,9	23,3	21,0	24,8	3,4	27,4	44,3	24,8	46,3	91	29,3	15
ШНОР	79	8294	4502	54,3	9,8	10,0	33,3	23,0	22,0	21,7	4,0	29,2	45,0	21,7	49,4	13	28,3	4
Необъективные	51	4385	2534	57,8	9,6	10,0	35,4	24,4	19,5	20,6	5,0	30,1	44,2	20,7	53,6	12	25,5	0

Доверительный интервал по Санкт-Петербургу: 10,0; 10,1¹⁵

¹⁵ Первое число является значением нижней границы доверительного интервала, второе – верхней границы.

5 КЛАСС. ИСТОРИЯ	Процент выполнения										
	Уровень сложности:	Б	П+В	Работа	Б	Б	Б	Б	Б	П	Б
Максимальный балл:	14	2	16	2	1	2	1	2	3	2	3
Группа учреждений / задания:	Базовые	Повышенные, высокие	Работа	1.	2.	3.	4.	5.	6.	7.	8.
Адмиралтейский	63,2	49,8	61,5	71,3	66,6	73,5	78,9	62,7	56,8	49,8	51,4
Василеостровский	66,6	51,1	64,7	69,6	64,3	78,0	81,8	67,0	62,3	51,1	56,7
Выборгский	63,2	46,5	61,1	69,0	58,9	75,6	80,6	61,0	55,3	46,5	56,0
Калининский	65,8	46,4	63,4	70,8	64,3	75,2	79,7	66,4	57,8	46,4	59,6
Кировский	62,2	45,2	60,1	68,8	60,8	78,2	75,1	62,6	51,6	45,2	53,8
Колпинский	63,2	47,5	61,3	68,1	64,8	74,9	78,7	60,6	53,1	47,5	58,4
Красногвардейский	64,2	45,4	61,9	67,4	62,2	81,5	77,8	63,4	57,9	45,4	53,6
Красносельский	64,2	49,5	62,4	65,9	63,3	75,6	78,8	64,0	57,6	49,5	57,8
Кронштадтский	61,3	32,9	57,7	74,0	59,8	72,2	72,0	57,7	55,6	32,9	50,5
Курортный	62,3	48,3	60,5	68,2	56,4	78,3	74,8	65,7	52,5	48,3	52,8
Московский	65,8	49,5	63,8	67,8	64,2	80,5	81,2	65,3	59,3	49,5	56,9
Невский	65,3	49,8	63,4	65,1	63,5	77,8	76,6	66,5	60,0	49,8	58,4
Петроградский	68,0	46,9	65,4	70,6	56,4	82,3	84,9	66,3	63,7	46,9	60,6
Петродворцовый	62,6	42,5	60,1	62,8	66,4	74,5	77,3	65,4	53,6	42,5	55,7
Приморский	65,4	47,0	63,1	70,0	63,1	76,9	79,9	62,8	59,2	47,0	58,6
Пушкинский	64,4	45,9	62,1	68,8	67,6	81,7	80,4	64,3	53,3	45,9	54,5
Фрунзенский	64,4	50,8	62,7	64,8	61,0	75,1	79,6	64,2	58,5	50,8	58,9
Центральный	65,9	47,0	63,5	65,3	65,4	78,1	81,2	65,9	62,2	47,0	56,9
Школы городского подчинения	75,9	62,9	74,3	76,0	74,9	84,6	85,8	77,8	67,4	62,9	74,4
Санкт-Петербург (государственные)	64,7	47,7	62,6	68,0	63,1	77,4	79,2	64,2	57,6	47,7	57,2
Частные	70,8	54,1	68,8	75,2	64,1	78,5	85,9	70,4	64,5	54,1	66,7
Иные (СПО, федеральное подчинение)	69,5	45,1	66,5	73,9	57,1	83,1	86,5	70,9	70,1	45,1	54,6
Санкт-Петербург (вся выборка)	64,8	47,8	62,7	68,2	63,0	77,5	79,3	64,4	57,8	47,8	57,3
<i>ШНОР</i>	63,5	46,9	61,4	68,1	62,6	75,3	80,8	62,6	57,0	46,9	54,0
<i>Необъективные</i>	62,0	48,1	60,3	65,9	58,6	73,8	79,6	60,7	54,3	48,1	55,3
% N в заданиях				0,0	0,0	0,0	0,0	0,0	0,0	0,0	0,2

5 КЛАСС. ЛИТЕРАТУРА	Участники				Описательная статистика		Квартили, %				Отметки, %				Маркеры результатов		Маркеры объективности	
	Группа учреждений	ОО, кол-во	План, чел.	Факт, чел.	Явка, %	Средний балл	Медиана	1	2	3	4	2	3	4	5	Ср. %	100 %, кол-во ОО	Ср. %
Адмиралтейский	7	493	148	30,0	12,4	13,0	23,0	23,0	37,8	16,2	8,1	25,7	42,6	23,6	38,1	0	28,6	0
Василеостровский	10	1021	269	26,3	12,2	13,0	24,2	24,9	42,4	8,6	7,1	23,4	45,4	24,2	50,0	3	36,7	1
Выборгский	25	3203	762	23,8	11,9	12,0	31,4	23,0	33,6	12,1	7,0	30,7	39,5	22,8	46,0	3	37,3	3
Калининский	22	2856	587	20,6	12,7	13,0	22,1	19,8	40,9	17,2	5,3	21,0	45,5	28,3	31,8	2	28,8	0
Кировский	13	1186	328	27,7	11,7	12,0	29,6	25,0	30,5	14,9	14,9	22,0	38,7	24,4	44,9	2	46,2	1
Колпинский	11	1389	287	20,7	11,3	12,0	38,7	22,0	31,4	8,0	12,5	33,8	36,9	16,7	66,7	2	39,4	1
Красногвардейский	19	2730	616	22,6	11,9	12,0	32,3	22,6	34,3	10,9	6,7	35,4	37,5	20,5	61,4	4	52,6	4
Красносельский	28	4363	926	21,2	12,3	13,0	27,2	22,2	37,3	13,3	5,9	28,1	40,6	25,4	47,0	3	54,8	5
Кронштадтский	3	295	82	27,8	11,8	12,0	29,3	28,0	36,6	6,1	7,3	29,3	47,6	15,9	55,6	0	22,2	0
Курортный	5	398	117	29,4	12,3	12,0	23,1	30,8	35,0	11,1	7,7	21,4	52,1	18,8	36,7	0	33,3	0
Московский	16	2014	449	22,3	11,9	12,0	31,2	21,4	34,3	13,1	8,7	30,7	36,1	24,5	53,1	2	43,8	2
Невский	34	4058	847	20,9	12,4	13,0	25,4	22,8	37,5	14,3	7,0	25,0	40,1	27,9	41,2	2	35,3	1
Петроградский	5	463	117	25,3	12,6	13,0	23,9	20,5	38,5	17,1	6,8	19,7	42,7	30,8	46,7	1	26,7	0
Петродворцовый	7	595	172	28,9	12,1	13,0	25,6	23,3	39,0	12,2	11,0	17,4	43,0	28,5	42,9	1	28,6	1
Приморский	43	6039	1233	20,4	12,3	13,0	26,4	20,5	37,7	15,3	7,5	25,3	39,4	27,8	39,9	4	45,0	4
Пушкинский	17	2889	608	21,0	12,0	12,0	31,7	18,9	34,5	14,8	7,6	32,6	32,4	27,5	42,2	3	51,0	4
Фрунзенский	17	1668	426	25,5	11,9	12,0	32,6	25,1	29,8	12,4	7,7	31,0	38,0	23,2	43,1	3	39,2	1
Центральный	5	375	114	30,4	11,3	12,0	38,6	17,5	32,5	11,4	13,2	34,2	28,1	24,6	56,7	0	40,0	1
Школы городского подчинения	3	496	110	22,2	13,5	14,0	17,3	17,3	40,0	25,5	2,7	19,1	33,6	44,5	16,7	0	44,4	0
Санкт-Петербург (государственные)	290	36531	8198	22,4	12,1	12,0	28,4	22,1	36,0	13,6	7,6	27,6	39,4	25,4	45,0	35	41,3	29
Частные	7	230	81	35,2	12,0	13,0	32,1	17,3	35,8	14,8	11,1	24,7	34,6	29,6	47,6	1	38,1	0
Иные (СПО, федеральное подчинение)	2	151	32	21,2	14,1	14,0	3,1	25,0	40,6	31,3	0,0	9,4	43,8	46,9	16,7	0	33,3	0
Санкт-Петербург (вся выборка)	299	36912	8311	22,5	12,1	12,0	28,3	22,0	36,0	13,7	7,6	27,5	39,4	25,5	45,4	29	40,6	23
<i>ШНОР</i>	41	5742	1277	22,2	12,3	13,0	27,5	20,4	37,0	15,1	7,6	26,3	38,5	27,6	42,3	6	39,8	4
<i>Необъективные</i>	21	2370	533	22,5	11,8	12,0	33,2	20,3	33,6	12,9	10,1	31,0	36,8	22,1	51,6	4	38,1	3

Доверительный интервал по Санкт-Петербургу: 12,1; 12,2¹⁶

¹⁶ Первое число является значением нижней границы доверительного интервала, второе – верхней границы.

5 КЛАСС. ЛИТЕРАТУРА	Процент выполнения													
	Уровень сложности:	Б	П+В	Работа	Б	Б	Б	Б	Б	Б	Б	П	П	П
Максимальный балл:	10	7	17	1	1	1	2	2	2	1	2	2	2	1
Группа учреждений / задания:	Базовые	Повышенные, высокие	Работа	1.	2.	3.	4.	5К1.	5К2.	5К3.	6К1.	6К2.	6К3.	6К4.
Адмиралтейский	78,2	65,6	73,0	92,6	91,2	87,2	81,1	68,9	60,1	90,5	69,6	65,9	56,4	75,7
Василеостровский	72,1	72,0	72,0	85,1	85,9	78,1	67,1	72,7	51,5	89,2	79,6	65,2	63,2	87,7
Выборгский	72,5	67,1	70,3	88,2	79,4	77,0	74,7	68,6	57,8	78,2	73,6	64,2	56,8	80,4
Калининский	74,9	73,9	74,5	87,9	84,7	81,3	81,2	68,2	56,6	82,8	79,2	71,3	64,7	86,9
Кировский	70,9	66,0	68,9	80,5	73,2	74,4	76,1	67,1	57,0	81,1	71,5	63,4	57,9	76,5
Колпинский	69,7	61,6	66,3	79,8	76,0	78,0	73,2	64,6	52,6	81,9	71,1	55,9	51,2	74,9
Красногвардейский	72,4	66,0	69,7	82,5	82,6	73,4	75,5	70,4	56,4	80,7	75,1	64,7	53,2	75,8
Красносельский	73,4	70,4	72,2	84,3	80,3	78,6	81,4	68,7	55,6	79,3	77,8	63,7	64,0	81,7
Кронштадтский	78,4	56,3	69,3	76,8	81,7	78,0	93,9	73,8	61,6	89,0	61,0	55,5	42,7	75,6
Курортный	76,2	66,2	72,1	88,0	84,6	78,6	78,2	77,4	59,0	82,1	76,1	60,7	56,8	76,1
Московский	70,9	69,2	70,2	81,3	80,0	81,1	71,6	67,9	56,8	73,7	76,2	68,7	59,9	75,1
Невский	74,3	70,4	72,7	82,1	75,4	79,5	77,4	73,7	61,0	81,3	75,2	68,9	61,6	81,3
Петроградский	76,8	70,1	74,1	81,2	94,9	70,1	79,9	79,5	59,4	84,6	80,8	67,1	58,5	77,8
Петродворцовый	76,6	63,3	71,1	82,0	80,2	77,9	84,6	72,7	63,1	85,5	66,9	55,2	59,6	79,7
Приморский	74,2	70,1	72,5	81,8	80,5	79,9	75,2	73,0	59,0	85,2	75,9	66,5	60,7	84,3
Пушкинский	73,6	66,2	70,6	82,7	68,8	76,8	79,3	72,5	60,0	84,2	72,8	63,8	55,2	79,9
Фрунзенский	71,8	67,5	70,0	84,5	81,9	78,2	74,5	68,9	52,8	81,2	73,1	62,9	59,7	81,0
Центральный	69,5	62,8	66,7	79,8	74,6	81,6	75,0	68,4	57,0	57,9	66,2	62,7	55,7	70,2
Школы городского подчинения	82,7	74,0	79,1	86,4	87,3	90,0	86,4	82,3	70,0	86,4	76,4	67,7	72,3	85,5
Санкт-Петербург (государственные)	73,4	68,5	71,4	83,6	79,7	78,5	77,0	70,7	57,7	81,6	74,9	65,2	59,4	80,6
Частные	70,5	71,1	70,7	85,2	80,2	80,2	80,2	59,9	51,2	76,5	77,8	66,7	64,8	79,0
Иные (СПО, федеральное подчинение)	77,8	89,7	82,7	87,5	87,5	59,4	75,0	71,9	84,4	81,3	90,6	85,9	90,6	93,8
Санкт-Петербург (вся выборка)	73,4	68,6	71,4	83,7	79,7	78,5	77,1	70,6	57,7	81,6	75,0	65,3	59,6	80,7
<i>ШНОР</i>	74,9	68,2	72,1	86,3	86,7	79,8	77,5	71,2	58,3	81,7	74,8	64,1	59,5	80,9
<i>Необъективные</i>	71,5	66,1	69,3	84,2	75,6	77,3	72,5	68,8	56,8	81,4	72,5	63,6	56,8	77,3
% N в заданиях				0,0	0,0	0,1	0,0	0,1	0,1	0,1	0,0	0,0	0,0	0,0

5 КЛАСС. МАТЕМАТИКА	Участники				Описательная статистика		Квартили, %				Отметки, %				Маркеры результатов		Маркеры объективности	
	Группа учреждений	ОО, кол-во	План, чел.	Факт, чел.	Явка, %	Средний балл	Медиана	1	2	3	4	2	3	4	5	Ср. %	100 %, кол-во ОО	Ср. %
Адмиралтейский	24	1189	1085	91,3	14,4	14,0	24,2	26,9	24,1	24,8	5,7	29,3	39,6	25,3	39,6	4	19,8	0
Василеостровский	22	1708	1543	90,3	14,7	15,0	22,7	25,1	22,7	29,4	6,5	25,1	39,0	29,4	43,9	5	28,4	0
Выборгский	52	5017	4602	91,7	14,1	14,0	26,8	25,6	25,4	22,2	5,8	31,0	40,9	22,2	44,2	12	20,7	0
Калининский	47	4749	4323	91,0	14,2	14,0	25,9	24,4	26,9	22,9	5,8	31,2	39,5	23,6	38,7	4	17,0	0
Кировский	40	2840	2581	90,9	13,8	14,0	27,7	25,9	26,2	20,2	7,7	31,8	40,1	20,4	49,6	7	19,4	0
Колпинский	21	2106	1899	90,2	13,5	14,0	31,2	25,5	24,2	19,0	7,3	34,5	39,1	19,1	58,7	8	34,5	0
Красногвардейский	36	3903	3555	91,1	13,7	14,0	28,6	27,1	24,9	19,4	5,8	31,4	36,5	18,6	47,2	5	21,5	0
Красносельский	43	5574	5070	91,0	13,4	13,0	30,3	28,2	22,8	18,7	6,3	33,5	39,7	18,8	59,3	14	27,9	0
Кронштадтский	5	458	398	86,9	12,2	12,0	41,5	28,4	16,3	13,8	8,5	42,5	35,2	13,8	86,7	3	40,0	0
Курортный	12	755	668	88,5	13,4	13,0	30,8	27,2	22,8	19,2	6,0	35,6	39,2	19,2	54,2	4	18,8	0
Московский	34	3228	2920	90,5	14,1	14,0	26,8	23,7	25,6	23,9	6,3	29,7	39,4	24,5	52,0	8	25,0	0
Невский	55	5672	5141	90,6	13,8	14,0	28,7	25,4	25,5	20,4	6,7	32,5	40,4	20,4	50,3	12	20,9	0
Петроградский	17	1166	1052	90,2	15,2	16,0	19,6	21,9	28,3	30,2	5,2	24,0	40,6	30,2	27,5	3	25,0	0
Петродворцовый	17	1267	1152	90,9	14,3	14,0	26,7	23,4	25,4	24,4	5,5	30,9	39,2	24,4	48,0	2	16,2	0
Приморский	57	7148	6513	91,1	14,6	15,0	24,1	22,6	28,1	25,2	5,8	27,6	41,3	25,4	33,0	5	20,6	0
Пушкинский	28	3603	3259	90,5	13,9	14,0	29,0	24,5	25,6	20,9	6,2	31,6	41,3	20,9	45,2	1	20,5	0
Фрунзенский	45	3749	3479	92,8	14,4	15,0	25,8	23,6	26,1	24,5	4,8	30,0	40,6	24,6	45,6	11	25,0	0
Центральный	34	1728	1568	90,7	14,2	14,0	26,4	24,0	26,6	23,0	5,7	30,7	40,4	23,2	47,1	7	23,5	0
Школы городского подчинения	7	689	649	94,2	18,0	19,0	7,4	13,4	26,8	52,4	0,8	12,8	34,1	52,4	4,8	0	35,7	0
Санкт-Петербург (государственные)	594	56504	51420	91,0	14,1	14,0	26,9	24,9	25,6	22,7	6,0	30,6	39,9	22,8	45,7	115	22,7	0
Частные	47	805	713	88,6	15,5	16,0	18,4	21,3	28,2	32,1	2,8	25,4	39,4	32,4	35,8	7	13,3	0
Иные (СПО, федеральное подчинение)	7	289	269	93,1	15,9	17,0	13,4	24,2	30,9	31,6	3,7	24,5	40,1	31,6	26,2	0	21,4	0
Санкт-Петербург (вся выборка)	648	57598	52402	91,0	14,1	14,0	26,7	24,8	25,6	22,8	6,0	30,5	39,9	22,9	45,5	97	21,9	0
ШНОР	80	8318	7424	89,3	13,4	13,0	32,2	25,5	23,2	19,1	7,6	35,2	37,9	19,2	55,8	22	22,5	0
Необъективные	52	4407	3965	90,0	13,3	14,0	31,9	25,2	24,7	18,3	8,6	33,4	39,7	18,3	62,2	19	26,4	0

Доверительный интервал по Санкт-Петербургу: 14,1; 14,2¹⁷

¹⁷ Первое число является значением нижней границы доверительного интервала, второе – верхней границы.

5 КЛАСС. МАТЕМАТИКА	Процент выполнения																					
	Уровень сложности:	Б	П+В	Работа	Б	Б	Б	Б	Б	Б	Б	Б	Б	Б	Б	П	Б	Б	Б	Б	П	П
Максимальный балл:	19	5	24	1	1	1	1	1	1	1	1	1	1	1	1	1	2	2	2	2	2	2
Группа учреждений / задания:	Базовые	Повышенные, высокие	Работа	1.	2.	3.	4.1.	4.2.	5.	6.	7.	8.	9.	10.	11.	12.	13.	14.	15.	16.	17.	
Адмиралтейский	67,9	29,2	59,8	61,0	57,1	82,5	92,4	85,0	62,4	80,7	73,7	51,7	67,8	70,6	33,1	72,5	69,4	56,1	54,6	35,4	20,9	
Василеостровский	68,9	32,5	61,3	57,9	60,5	87,7	93,7	86,8	67,9	84,5	73,5	56,2	68,6	74,1	34,6	70,1	68,5	56,8	53,1	41,5	22,5	
Выборгский	66,8	27,7	58,7	57,8	55,0	86,6	92,7	82,2	60,0	83,4	69,4	51,5	68,1	73,7	30,4	67,6	68,3	55,8	52,7	34,8	19,3	
Калининский	67,3	28,3	59,2	55,5	57,5	86,1	93,4	83,9	62,0	83,2	74,2	56,9	67,0	75,8	30,8	65,5	69,9	55,1	51,3	37,7	17,6	
Кировский	65,5	27,7	57,6	54,1	52,9	86,8	93,7	82,9	59,5	81,8	66,4	53,5	65,5	70,6	31,7	63,4	67,3	55,5	51,8	35,0	18,5	
Колпинский	64,4	24,4	56,1	56,1	50,0	85,4	92,1	83,7	61,0	80,3	68,3	50,8	63,7	68,6	28,5	64,0	67,6	51,8	48,2	32,7	14,0	
Красногвардейский	65,0	26,5	57,0	60,3	52,8	85,0	91,7	83,0	61,2	81,3	71,8	50,3	63,5	70,6	32,3	67,1	65,1	52,8	46,9	34,1	15,9	
Красносельский	64,4	23,6	55,9	54,6	52,2	84,0	94,2	83,0	60,4	82,1	67,9	48,5	67,8	68,3	30,4	65,7	66,3	50,3	48,3	29,2	14,6	
Кронштадтский	59,3	18,4	50,8	44,5	47,0	82,9	94,2	81,4	56,5	81,4	65,1	46,2	68,1	66,6	21,9	48,9	64,2	41,3	41,7	26,5	8,5	
Курортный	64,0	24,8	55,8	52,1	49,4	82,6	95,5	85,3	54,5	83,5	67,7	51,2	61,5	69,8	32,3	66,9	65,4	50,9	47,8	27,6	18,1	
Московский	66,3	30,5	58,8	54,5	55,2	85,2	92,7	80,2	57,6	81,3	69,7	49,2	60,8	71,5	31,6	68,5	69,9	58,0	54,2	39,3	21,1	
Невский	65,3	27,1	57,4	54,8	54,3	84,7	93,7	81,5	61,8	80,8	70,3	54,0	62,7	71,2	35,3	67,1	66,2	53,3	49,3	33,4	16,6	
Петроградский	71,1	33,5	63,2	61,1	62,2	87,2	92,1	85,9	67,8	87,4	76,1	59,9	67,3	76,8	35,6	71,1	73,2	62,5	56,5	40,1	25,9	
Петродворцовый	67,8	28,5	59,6	63,4	54,2	84,7	94,4	84,2	66,5	83,0	71,5	56,2	69,7	69,4	34,5	69,2	68,3	55,5	52,2	35,4	18,7	
Приморский	68,6	31,1	60,8	58,1	57,3	86,3	93,6	84,0	64,0	84,2	70,3	56,8	69,4	75,9	35,6	68,5	69,9	57,6	55,8	38,2	21,9	
Пушкинский	66,1	26,5	57,8	56,7	55,4	85,7	94,6	80,8	60,9	82,6	64,5	53,0	64,2	70,3	35,5	63,8	70,4	57,1	51,9	31,6	17,0	
Фрунзенский	68,0	29,0	59,9	60,4	56,7	86,4	90,8	82,3	64,2	82,9	72,8	55,7	64,8	74,8	32,3	70,3	69,3	58,9	51,7	36,0	20,2	
Центральный	67,4	28,8	59,4	55,9	53,4	85,5	95,0	82,1	64,2	84,7	69,2	51,4	62,8	72,3	31,4	72,1	68,6	56,7	54,7	37,3	18,9	
Школы городского подчинения	80,4	53,9	74,9	76,0	73,7	92,8	86,9	87,8	77,2	90,6	87,4	74,7	75,0	86,3	62,9	84,9	81,7	69,3	73,8	66,7	36,6	
Санкт-Петербург (государственные)	66,7	28,2	58,7	57,1	55,3	85,7	93,2	83,0	62,0	82,7	70,3	53,5	66,0	72,5	33,0	67,4	68,5	55,4	51,9	35,4	18,7	
Частные	72,4	34,3	64,5	65,8	55,8	88,8	94,7	84,4	67,2	88,8	79,2	53,0	70,1	77,3	32,7	72,9	75,0	65,7	61,7	44,3	25,1	
Иные (СПО, федеральное подчинение)	74,0	37,0	66,3	64,7	65,1	88,5	98,5	84,0	77,0	90,3	76,6	55,4	62,5	81,8	26,4	82,0	77,3	63,9	57,6	48,1	31,2	
Санкт-Петербург (вся выборка)	66,8	28,4	58,8	57,3	55,3	85,7	93,2	83,0	62,2	82,8	70,5	53,5	66,0	72,6	33,0	67,6	68,6	55,6	52,0	35,6	18,8	
ШНОР	63,9	24,6	55,7	60,3	54,1	83,6	91,0	82,9	59,4	81,2	69,8	50,4	66,0	67,6	31,6	62,0	63,9	51,6	46,3	31,8	13,8	
Необъективные	63,5	25,3	55,5	54,8	52,4	85,5	91,4	82,6	59,3	80,0	70,0	50,2	63,7	68,8	29,0	61,2	65,7	50,2	46,4	31,9	16,7	
% N в заданиях				0,0	0,0	0,0	0,0	0,0	0,0	0,0	0,0	1,6	0,0	0,0	1,3	0,0	0,0	0,0	0,0	0,0	0,0	

5 КЛАСС. НЕМЕЦКИЙ ЯЗЫК	Участники				Описательная статистика		Квартили, %				Отметки, %				Маркеры результатов		Маркеры объективности	
	ОО, кол-во	План, чел.	Факт, чел.	Явка, %	Средний балл	Медиана	1	2	3	4	2	3	4	5	Ср. %	100 %, кол-во ОО	Ср. %	100 %, кол-во ОО
Адмиралтейский	0	0	0	-	-	-	-	-	-	-	-	-	-	-	-	0	-	0
Василеостровский	0	0	0	-	-	-	-	-	-	-	-	-	-	-	-	0	-	0
Выборгский	1	87	23	26,4	19,3	20,0	8,7	8,7	30,4	52,2	0,0	13,0	65,2	21,7	0,0	0	33,3	0
Калининский	2	142	36	25,4	14,4	15,5	36,1	30,6	16,7	16,7	16,7	27,8	52,8	2,8	100,0	2	33,3	0
Кировский	1	77	20	26,0	15,7	15,0	20,0	45,0	20,0	15,0	0,0	40,0	45,0	15,0	50,0	0	0,0	0
Колпинский	0	0	0	-	-	-	-	-	-	-	-	-	-	-	-	0	-	0
Красногвардейский	0	0	0	-	-	-	-	-	-	-	-	-	-	-	-	0	-	0
Красносельский	1	99	26	26,3	17,1	17,0	19,2	26,9	19,2	34,6	0,0	26,9	46,2	26,9	0,0	0	33,3	0
Кронштадтский	0	0	0	-	-	-	-	-	-	-	-	-	-	-	-	0	-	0
Курортный	0	0	0	-	-	-	-	-	-	-	-	-	-	-	-	0	-	0
Московский	0	0	0	-	-	-	-	-	-	-	-	-	-	-	-	0	-	0
Невский	1	177	1	0,6	10,0	10,0	100,0	0,0	0,0	0,0	0,0	100,0	0,0	0,0	100,0	1	0,0	0
Петроградский	0	0	0	-	-	-	-	-	-	-	-	-	-	-	-	0	-	0
Петродворцовый	0	0	0	-	-	-	-	-	-	-	-	-	-	-	-	0	-	0
Приморский	1	69	20	29,0	15,6	16,0	25,0	35,0	25,0	15,0	0,0	35,0	55,0	10,0	25,0	0	0,0	0
Пушкинский	0	0	0	-	-	-	-	-	-	-	-	-	-	-	-	0	-	0
Фрунзенский	1	146	23	15,8	16,8	15,0	13,0	47,8	8,7	30,4	4,3	17,4	52,2	26,1	0,0	0	0,0	0
Центральный	0	0	0	-	-	-	-	-	-	-	-	-	-	-	-	0	-	0
Школы городского подчинения	0	0	0	-	-	-	-	-	-	-	-	-	-	-	-	0	-	0
Санкт-Петербург (государственные)	8	797	149	18,7	16,3	16,0	22,1	31,5	19,5	26,8	4,7	26,8	52,3	16,1	46,9	3	16,7	0
Частные	1	15	15	100,0	13,3	11,0	53,3	6,7	33,3	6,7	26,7	33,3	33,3	6,7	100,0	1	66,7	0
Иные (СПО, федеральное подчинение)	0	0	0	-	-	-	-	-	-	-	-	-	-	-	-	0	-	0
Санкт-Петербург (вся выборка)	9	812	164	20,2	16,0	16,0	25,0	29,3	20,7	25,0	6,7	27,4	50,6	15,2	59,4	4	25,0	0
<i>ШНОР</i>	2	176	46	26,1	16,5	16,0	19,6	34,8	19,6	26,1	0,0	32,6	45,7	21,7	25,0	0	16,7	0
<i>Необъективные</i>	0	0	0	-	-	-	-	-	-	-	-	-	-	-	-	0	-	0

Доверительный интервал по Санкт-Петербургу: 15,3; 16,7¹⁸

¹⁸ Первое число является значением нижней границы доверительного интервала, второе – верхней границы.

5 КЛАСС. НЕМЕЦКИЙ ЯЗЫК	Процент выполнения									
	Уровень сложности:	Б	П+В	Работа	Б	Б	Б	Б	Б	Б
Максимальный балл:	25	0	25	5	5	5	3	2	3	2
Группа учреждений / задания:	Базовые	Повышенные, высокие	Работа	1.	2.	3.	4К1.	4К2.	4К3.	4К4.
Адмиралтейский	-	-	-	-	-	-	-	-	-	-
Василеостровский	-	-	-	-	-	-	-	-	-	-
Выборгский	77,0	-	77,0	78,3	80,0	78,3	88,4	89,1	56,5	65,2
Калининский	57,8	-	57,8	55,6	68,9	54,4	66,7	75,0	36,1	45,8
Кировский	62,6	-	62,6	64,0	82,0	60,0	61,7	80,0	35,0	42,5
Колпинский	-	-	-	-	-	-	-	-	-	-
Красногвардейский	-	-	-	-	-	-	-	-	-	-
Красносельский	68,3	-	68,3	72,3	88,5	66,9	65,4	57,7	37,2	73,1
Кронштадтский	-	-	-	-	-	-	-	-	-	-
Курортный	-	-	-	-	-	-	-	-	-	-
Московский	-	-	-	-	-	-	-	-	-	-
Невский	40,0	-	40,0	60,0	100,0	40,0	0,0	0,0	0,0	0,0
Петроградский	-	-	-	-	-	-	-	-	-	-
Петродворцовый	-	-	-	-	-	-	-	-	-	-
Приморский	62,4	-	62,4	65,0	59,0	54,0	75,0	67,5	61,7	62,5
Пушкинский	-	-	-	-	-	-	-	-	-	-
Фрунзенский	67,3	-	67,3	52,2	87,8	67,8	73,9	73,9	58,0	50,0
Центральный	-	-	-	-	-	-	-	-	-	-
Школы городского подчинения	-	-	-	-	-	-	-	-	-	-
Санкт-Петербург (государственные)	65,2	-	65,2	63,9	77,6	63,0	70,9	73,2	45,9	55,7
Частные	53,1	-	53,1	62,7	73,3	52,0	46,7	33,3	28,9	46,7
Иные (СПО, федеральное подчинение)	-	-	-	-	-	-	-	-	-	-
Санкт-Петербург (вся выборка)	64,1	-	64,1	63,8	77,2	62,0	68,7	69,5	44,3	54,9
<i>ШНОР</i>	65,8	-	65,8	68,7	85,7	63,9	63,8	67,4	36,2	59,8
<i>Необъективные</i>	-	-	-	-	-	-	-	-	-	-
% N в заданиях				0,0	0,0	0,0	0,0	0,0	0,0	0,0

5 КЛАСС. РУССКИЙ ЯЗЫК	Участники				Описательная статистика		Квартили, %				Отметки, %				Маркеры результатов		Маркеры объективности	
	Группа учреждений	ОО, кол-во	План, чел.	Факт, чел.	Явка, %	Средний балл	Медиана	1	2	3	4	2	3	4	5	Ср. %	100 %, кол-во ОО	Ср. %
Адмиралтейский	24	1189	1084	91,2	15,0	15,0	34,8	25,1	19,6	20,5	13,2	39,2	33,2	14,4	53,1	4	25,0	0
Василеостровский	22	1708	1525	89,3	15,3	16,0	34,2	26,6	16,1	23,1	12,0	37,0	32,9	18,2	53,4	6	30,7	0
Выборгский	52	5017	4567	91,0	15,3	16,0	33,8	23,5	17,1	25,6	12,9	35,0	33,3	18,8	45,7	6	25,0	0
Калининский	47	4749	4292	90,4	15,2	15,0	35,9	22,8	17,9	23,4	13,7	34,0	32,1	18,2	47,3	7	20,7	0
Кировский	40	2840	2613	92,0	14,8	15,0	39,3	22,7	16,3	21,7	17,0	35,9	30,6	16,6	60,6	13	35,6	0
Колпинский	21	2106	1909	90,6	15,0	15,0	37,0	25,9	16,3	20,8	12,6	39,0	33,2	15,2	56,0	3	31,0	0
Красногвардейский	36	3903	3505	89,8	15,1	15,0	36,7	22,7	16,7	23,9	14,0	36,7	31,1	18,2	51,4	6	29,2	0
Красносельский	43	5574	5037	90,4	15,5	16,0	34,1	24,5	15,8	25,6	9,3	36,7	32,6	19,6	47,1	6	32,6	0
Кронштадтский	5	458	396	86,5	14,7	15,0	37,9	27,5	15,2	19,4	16,4	36,4	29,5	17,7	70,0	1	15,0	0
Курортный	12	755	679	89,9	15,0	15,0	37,6	27,4	14,1	20,9	11,9	39,3	33,0	15,8	58,3	3	31,3	0
Московский	34	3228	2916	90,3	15,2	16,0	35,4	24,0	16,6	24,0	13,8	34,5	32,5	19,2	53,7	8	37,5	0
Невский	55	5672	5158	90,9	15,3	16,0	35,2	24,0	17,3	23,5	11,4	37,0	34,1	17,5	49,1	9	29,1	0
Петроградский	17	1166	1035	88,8	15,8	16,0	30,0	25,0	17,8	27,2	10,1	35,9	32,5	21,4	32,4	1	27,9	0
Петродворцовый	17	1267	1128	89,0	15,1	15,0	36,7	21,5	18,0	23,8	14,9	35,9	31,9	17,3	51,5	3	25,0	0
Приморский	57	7148	6512	91,1	15,7	16,0	30,6	23,3	19,4	26,7	10,5	34,1	35,7	19,7	36,4	2	28,1	0
Пушкинский	28	3603	3239	89,9	15,5	16,0	33,4	21,4	19,3	25,9	12,7	33,4	34,4	19,4	41,1	3	27,7	0
Фрунзенский	45	3749	3469	92,5	15,7	16,0	32,1	24,4	16,5	26,9	8,5	37,6	33,4	20,6	39,4	5	26,1	0
Центральный	34	1728	1579	91,4	15,3	16,0	36,4	21,3	17,8	24,6	12,4	35,1	33,8	18,6	47,8	7	31,6	0
Школы городского подчинения	7	689	629	91,3	17,5	18,0	18,0	19,7	16,9	45,5	6,5	22,1	35,1	36,2	10,7	0	25,0	0
Санкт-Петербург (государственные)	594	56504	51238	90,7	15,4	16,0	34,3	23,6	17,3	24,8	12,0	35,6	33,2	18,8	47,3	92	28,6	0
Частные	47	805	707	87,8	16,2	16,0	29,3	21,2	17,1	32,4	9,6	29,0	34,5	26,9	42,6	11	18,6	0
Иные (СПО, федеральное подчинение)	7	289	261	90,3	16,3	17,0	31,0	16,5	15,7	36,8	11,9	28,7	30,3	29,1	35,7	2	39,3	0
Санкт-Петербург (вся выборка)	648	57598	52206	90,6	15,4	16,0	34,2	23,5	17,3	25,0	12,0	35,5	33,2	18,9	48,8	84	28,0	0
<i>ШНОР</i>	80	8318	7464	89,7	15,2	16,0	34,5	23,3	19,2	22,9	13,2	36,1	33,8	16,9	52,5	19	25,6	0
<i>Необъективные</i>	52	4407	3976	90,2	14,8	15,0	38,9	22,5	17,6	21,0	15,8	37,2	31,6	15,3	59,6	19	30,8	0

Доверительный интервал по Санкт-Петербургу: 15,3; 15,4¹⁹

¹⁹ Первое число является значением нижней границы доверительного интервала, второе – верхней границы.

5 КЛАСС. РУССКИЙ ЯЗЫК	Процент выполнения												
	Уровень сложности:	Б	П+В	Работа	Б	Б	Б	Б	Б	Б	Б	Б	Б
Максимальный балл:	24	0	24	4	3	2	3	3	3	2	1	1	2
Группа учреждений / задания:	Базовые	Повышенные, высокие	Работа	1К1.	1К2.	1К3.	2К1.	2К2.	2К3.	3.	4.1.	4.2.	5.
Адмиралтейский	62,7	-	62,7	65,2	62,5	92,9	51,0	45,4	52,8	66,5	82,5	57,3	74,8
Василеостровский	63,7	-	63,7	69,7	68,7	93,4	49,6	48,0	50,4	58,7	85,1	55,1	77,0
Выборгский	64,0	-	64,0	67,5	67,5	94,5	52,9	47,6	53,2	63,3	82,2	55,3	74,1
Калининский	63,1	-	63,1	67,0	66,1	94,7	52,3	43,6	50,9	65,4	84,0	56,1	74,1
Кировский	61,5	-	61,5	66,5	61,1	93,2	50,2	46,6	50,2	61,8	80,0	53,9	71,5
Колпинский	62,4	-	62,4	64,5	71,2	93,3	50,9	42,7	51,0	59,5	79,6	52,1	77,1
Красногвардейский	62,9	-	62,9	65,4	64,3	94,6	51,6	50,7	49,2	61,3	81,9	57,8	74,3
Красносельский	64,5	-	64,5	68,9	70,8	93,7	52,3	46,6	51,6	65,2	79,8	56,5	77,4
Кронштадтский	61,4	-	61,4	61,5	69,6	95,3	56,6	34,4	52,1	63,8	78,8	55,8	68,6
Курортный	62,4	-	62,4	62,0	61,4	95,1	52,9	46,3	46,8	65,6	84,1	60,5	80,8
Московский	63,2	-	63,2	67,2	62,7	94,4	53,2	47,1	50,4	65,8	83,8	58,6	72,6
Невский	63,6	-	63,6	68,1	66,4	94,3	49,9	48,6	50,9	63,3	83,7	58,8	75,0
Петроградский	65,7	-	65,7	70,4	71,4	95,2	54,9	44,1	53,4	68,8	87,0	60,7	73,7
Петродворцовый	63,1	-	63,1	67,3	65,6	94,3	53,3	43,4	51,0	68,0	80,0	57,5	71,9
Приморский	65,4	-	65,4	69,0	65,9	94,6	56,7	48,0	53,9	67,1	84,4	58,7	76,5
Пушкинский	64,4	-	64,4	68,0	67,7	94,2	51,5	48,7	53,1	64,7	81,5	53,6	78,4
Фрунзенский	65,4	-	65,4	68,9	65,8	94,8	55,5	50,2	53,9	66,5	83,9	58,7	76,0
Центральный	63,9	-	63,9	67,4	62,2	94,6	52,0	48,9	52,8	63,9	86,9	59,8	75,8
Школы городского подчинения	73,0	-	73,0	78,8	70,3	95,5	67,6	65,0	60,5	70,7	89,3	75,5	74,2
Санкт-Петербург (государственные)	64,0	-	64,0	67,7	66,4	94,3	52,9	47,5	51,9	64,5	82,9	57,2	75,3
Частные	67,3	-	67,3	70,5	68,8	96,0	54,7	54,7	57,5	65,2	85,1	67,5	75,7
Иные (СПО, федеральное подчинение)	67,8	-	67,8	72,3	67,2	97,7	55,6	60,8	61,2	60,3	76,2	52,9	78,9
Санкт-Петербург (вся выборка)	64,0	-	64,0	67,8	66,4	94,3	52,9	47,6	52,1	64,5	82,9	57,3	75,3
<i>ШНОР</i>	63,2	-	63,2	67,0	69,0	93,1	51,8	45,0	51,1	62,5	80,0	55,0	75,7
<i>Необъективные</i>	61,5	-	61,5	67,0	66,0	93,8	49,1	42,4	48,9	61,4	80,2	50,3	74,7
% N в заданиях				0,0	0,0	0,0	0,0	2,7	0,3	0,0	0,0	0,1	0,0

5 КЛАСС. ФРАНЦУЗСКИЙ ЯЗЫК	Участники				Описательная статистика		Квартили, %				Отметки, %				Маркеры результатов		Маркеры объективности	
	ОО, кол-во	План, чел.	Факт, чел.	Явка, %	Средний балл	Медиана	1	2	3	4	2	3	4	5	Ср. %	100 %, кол-во ОО	Ср. %	100 %, кол-во ОО
Адмиралтейский	0	0	0	-	-	-	-	-	-	-	-	-	-	-	-	0	-	0
Василеостровский	1	49	23	46,9	14,8	16,0	26,1	21,7	26,1	26,1	17,4	30,4	43,5	8,7	25,0	0	33,3	0
Выборгский	1	79	21	26,6	16,0	16,0	23,8	14,3	38,1	23,8	0,0	33,3	57,1	9,5	25,0	0	0,0	0
Калининский	0	0	0	-	-	-	-	-	-	-	-	-	-	-	-	0	-	0
Кировский	2	127	30	23,6	14,5	15,0	36,7	13,3	26,7	23,3	20,0	30,0	36,7	13,3	62,5	0	33,3	0
Колпинский	0	0	0	-	-	-	-	-	-	-	-	-	-	-	-	0	-	0
Красногвардейский	1	88	9	10,2	8,8	9,0	88,9	11,1	0,0	0,0	55,6	44,4	0,0	0,0	100,0	1	66,7	0
Красносельский	1	173	47	27,2	14,3	13,0	25,5	40,4	17,0	17,0	6,4	46,8	34,0	12,8	50,0	0	66,7	0
Кронштадтский	0	0	0	-	-	-	-	-	-	-	-	-	-	-	-	0	-	0
Курортный	0	0	0	-	-	-	-	-	-	-	-	-	-	-	-	0	-	0
Московский	0	0	0	-	-	-	-	-	-	-	-	-	-	-	-	0	-	0
Невский	3	390	21	5,4	15,0	15,0	23,8	28,6	33,3	14,3	9,5	33,3	52,4	4,8	41,7	0	11,1	0
Петроградский	0	0	0	-	-	-	-	-	-	-	-	-	-	-	-	0	-	0
Петродворцовый	0	0	0	-	-	-	-	-	-	-	-	-	-	-	-	0	-	0
Приморский	1	115	25	21,7	17,8	18,0	12,0	16,0	32,0	40,0	4,0	20,0	40,0	36,0	0,0	0	33,3	0
Пушкинский	0	0	0	-	-	-	-	-	-	-	-	-	-	-	-	0	-	0
Фрунзенский	0	0	0	-	-	-	-	-	-	-	-	-	-	-	-	0	-	0
Центральный	1	64	30	46,9	16,7	17,0	16,7	16,7	33,3	33,3	6,7	16,7	56,7	20,0	0,0	0	33,3	0
Школы городского подчинения	0	0	0	-	-	-	-	-	-	-	-	-	-	-	-	0	-	0
Санкт-Петербург (государственные)	11	1085	206	19,0	15,2	16,0	26,7	22,8	26,7	23,8	11,2	32,0	42,2	14,6	40,9	1	30,3	0
Частные	0	0	0	-	-	-	-	-	-	-	-	-	-	-	-	0	-	0
Иные (СПО, федеральное подчинение)	1	65	10	15,4	14,2	14,5	10,0	60,0	30,0	0,0	0,0	50,0	50,0	0,0	50,0	0	33,3	0
Санкт-Петербург (вся выборка)	12	1150	216	18,8	15,1	15,0	25,9	24,5	26,9	22,7	10,6	32,9	42,6	13,9	45,0	1	30,0	0
<i>ШНОР</i>	2	164	48	29,3	16,3	16,5	18,8	18,8	29,2	33,3	10,4	25,0	41,7	22,9	12,5	0	33,3	0
<i>Необъективные</i>	0	0	0	-	-	-	-	-	-	-	-	-	-	-	-	0	-	0

Доверительный интервал по Санкт-Петербургу: 14,5; 15,8²⁰

²⁰ Первое число является значением нижней границы доверительного интервала, второе – верхней границы.

5 КЛАСС. ФРАНЦУЗСКИЙ ЯЗЫК	Процент выполнения									
	Уровень сложности:	Б	П+В	Работа	Б	Б	Б	Б	Б	Б
Максимальный балл:	25	0	25	5	5	5	3	2	3	2
Группа учреждений / задания:	Базовые	Повышенные, высокие	Работа	1.	2.	3.	4К1.	4К2.	4К3.	4К4.
Адмиралтейский	-	-	-	-	-	-	-	-	-	-
Василеостровский	59,1	-	59,1	58,3	53,9	73,9	63,8	69,6	40,6	47,8
Выборгский	63,8	-	63,8	64,8	42,9	62,9	87,3	88,1	46,0	83,3
Калининский	-	-	-	-	-	-	-	-	-	-
Кировский	57,9	-	57,9	72,7	57,3	75,3	38,9	53,3	33,3	48,3
Колпинский	-	-	-	-	-	-	-	-	-	-
Красногвардейский	35,1	-	35,1	48,9	53,3	42,2	18,5	22,2	14,8	5,6
Красносельский	57,4	-	57,4	65,1	49,4	70,6	57,4	59,6	43,3	43,6
Кронштадтский	-	-	-	-	-	-	-	-	-	-
Курортный	-	-	-	-	-	-	-	-	-	-
Московский	-	-	-	-	-	-	-	-	-	-
Невский	60,0	-	60,0	66,7	45,7	58,1	68,3	71,4	57,1	64,3
Петроградский	-	-	-	-	-	-	-	-	-	-
Петродворцовый	-	-	-	-	-	-	-	-	-	-
Приморский	71,0	-	71,0	67,2	70,4	72,0	76,0	84,0	66,7	66,0
Пушкинский	-	-	-	-	-	-	-	-	-	-
Фрунзенский	-	-	-	-	-	-	-	-	-	-
Центральный	66,7	-	66,7	66,7	56,0	82,0	76,7	76,7	46,7	60,0
Школы городского подчинения	-	-	-	-	-	-	-	-	-	-
Санкт-Петербург (государственные)	60,6	-	60,6	65,3	53,7	70,2	62,9	67,7	45,3	54,4
Частные	-	-	-	-	-	-	-	-	-	-
Иные (СПО, федеральное подчинение)	56,8	-	56,8	66,0	56,0	60,0	43,3	80,0	36,7	55,0
Санкт-Петербург (вся выборка)	60,4	-	60,4	65,4	53,8	69,7	62,0	68,3	44,9	54,4
<i>ШНОР</i>	65,3	-	65,3	62,9	62,5	72,9	70,1	77,1	54,2	57,3
<i>Необъективные</i>	-	-	-	-	-	-	-	-	-	-
% N в заданиях				0,0	0,0	0,0	0,0	0,0	0,0	0,0

6 КЛАСС. АНГЛИЙСКИЙ ЯЗЫК	Участники				Описательная статистика		Квартили, %				Отметки, %				Маркеры результатов		Маркеры объективности	
	ОО, кол-во	План, чел.	Факт, чел.	Явка, %	Средний балл	Медиана	1	2	3	4	2	3	4	5	Ср. %	100 %, кол-во ОО	Ср. %	100 %, кол-во ОО
Адмиралтейский	4	377	76	20,2	13,1	12,0	56,6	18,4	13,2	11,8	19,7	48,7	19,7	11,8	81,3	3	50,0	0
Василеостровский	10	1113	237	21,3	16,1	16,0	29,5	20,7	22,4	27,4	15,2	21,9	35,4	27,4	42,5	3	30,0	0
Выборгский	33	3657	939	25,7	16,0	16,0	29,0	24,4	28,8	17,9	7,6	32,9	41,6	17,9	52,3	11	28,3	2
Калининский	31	3644	872	23,9	15,9	16,0	28,7	25,7	28,1	17,5	6,4	32,7	43,3	17,5	51,6	10	30,1	1
Кировский	17	1674	444	26,5	15,0	15,0	36,0	23,2	24,1	16,7	15,8	29,3	38,3	16,7	58,8	7	45,1	2
Колпинский	16	1762	425	24,1	16,1	16,0	31,1	21,9	25,4	21,6	8,7	28,5	41,2	21,6	48,4	5	41,7	3
Красногвардейский	26	3307	729	22,0	16,3	16,0	27,3	23,9	27,8	21,0	7,1	29,2	42,7	21,0	44,2	5	28,2	2
Красносельский	33	4618	1055	22,8	16,4	16,0	27,9	22,3	27,1	22,7	6,1	29,8	41,4	22,7	46,2	11	42,4	4
Кронштадтский	2	245	44	18,0	17,0	17,0	27,3	20,5	29,5	22,7	4,5	27,3	45,5	22,7	50,0	0	33,3	0
Курортный	5	388	105	27,1	14,3	14,0	40,0	28,6	20,0	11,4	8,6	41,9	38,1	11,4	80,0	3	33,3	0
Московский	18	2260	492	21,8	16,4	17,0	26,8	20,5	30,7	22,0	8,7	25,2	44,1	22,0	40,3	4	42,6	1
Невский	40	4706	1041	22,1	15,9	16,0	30,5	23,9	24,5	21,0	9,0	30,5	39,5	21,0	47,5	10	35,0	3
Петроградский	9	745	180	24,2	15,5	15,0	32,8	26,7	22,2	18,3	8,9	37,2	35,6	18,3	50,0	4	40,7	1
Петродворцовый	9	787	223	28,3	15,4	15,0	32,7	27,4	25,6	14,3	4,5	37,7	43,5	14,3	55,6	3	37,0	1
Приморский	46	5965	1253	21,0	16,2	16,0	28,9	22,3	28,4	20,4	8,5	29,8	41,3	20,4	50,0	14	26,8	1
Пушкинский	20	3092	706	22,8	15,2	16,0	31,9	25,4	30,0	12,7	12,3	28,2	46,7	12,7	65,0	11	41,7	1
Фрунзенский	19	1775	498	28,1	16,8	17,0	23,7	22,3	32,1	21,9	4,8	27,3	46,0	21,9	43,4	4	36,8	1
Центральный	7	454	165	36,3	16,6	16,0	29,1	21,2	29,7	20,0	3,6	37,0	39,4	20,0	39,3	1	47,6	1
Школы городского подчинения	4	639	109	17,1	19,5	20,0	7,3	13,8	42,2	36,7	1,8	8,3	53,2	36,7	6,3	0	33,3	0
Санкт-Петербург (государственные)	349	41208	9593	23,3	16,0	16,0	29,4	23,3	27,5	19,8	8,3	30,1	41,8	19,8	49,6	109	35,1	24
Частные	7	258	109	42,2	17,7	18,0	21,1	19,3	28,4	31,2	3,7	22,0	43,1	31,2	35,7	1	19,0	0
Иные (СПО, федеральное подчинение)	3	226	46	20,4	20,4	22,0	13,0	4,3	26,1	56,5	0,0	13,0	30,4	56,5	0,0	0	22,2	0
Санкт-Петербург (вся выборка)	359	41692	9748	23,4	16,1	16,0	29,2	23,2	27,5	20,1	8,2	29,9	41,8	20,1	49,2	89	33,8	21
<i>ШНОР</i>	53	6954	1550	22,3	15,2	15,0	35,7	24,8	23,5	16,0	10,0	34,5	39,5	16,0	61,3	23	38,4	6
<i>Необъективные</i>	25	2681	630	23,5	15,1	15,0	37,6	20,2	27,9	14,3	10,6	34,0	41,1	14,3	67,0	12	52,0	5

Доверительный интервал по Санкт-Петербургу: 15,9; 16,2²¹

²¹ Первое число является значением нижней границы доверительного интервала, второе – верхней границы.

6 КЛАСС. АНГЛИЙСКИЙ ЯЗЫК	Процент выполнения									
	Уровень сложности:	Б	П+В	Работа	Б	Б	Б	Б	Б	Б
Максимальный балл:	25	0	25	5	5	5	3	2	3	2
Группа учреждений / задания:	Базовые	Повышенные, высокие	Работа	1.	2.	3.	4К1.	4К2.	4К3.	4К4.
Адмиралтейский	52,5	-	52,5	65,8	59,5	53,9	48,7	53,9	27,2	40,8
Василеостровский	64,2	-	64,2	75,1	71,5	66,4	64,8	61,2	36,6	57,0
Выборгский	63,9	-	63,9	71,1	66,4	65,6	67,5	68,4	41,4	59,2
Калининский	63,4	-	63,4	73,9	67,5	65,9	62,0	63,6	39,8	58,2
Кировский	60,1	-	60,1	72,0	63,6	65,2	55,9	57,7	36,0	53,4
Колпинский	64,4	-	64,4	73,8	71,0	69,3	60,5	60,8	41,0	56,7
Красногвардейский	65,2	-	65,2	73,5	69,0	70,1	62,3	65,4	42,7	60,2
Красносельский	65,5	-	65,5	73,7	69,0	70,7	63,6	65,0	45,3	56,3
Кронштадтский	67,8	-	67,8	77,7	86,4	81,8	50,0	51,1	37,1	51,1
Курортный	57,3	-	57,3	74,1	64,6	64,0	48,9	50,0	29,8	41,9
Московский	65,8	-	65,8	72,4	67,8	70,7	66,5	66,7	44,2	62,5
Невский	63,6	-	63,6	73,9	68,9	69,4	61,0	62,2	37,5	54,2
Петроградский	62,1	-	62,1	68,3	66,7	63,0	63,7	66,4	46,5	50,0
Петродворцовый	61,5	-	61,5	72,4	61,1	65,7	59,8	63,9	37,5	60,8
Приморский	64,8	-	64,8	72,0	69,5	69,3	64,8	64,6	41,9	58,8
Пушкинский	60,7	-	60,7	69,5	65,9	64,1	59,4	59,9	38,2	53,2
Фрунзенский	67,1	-	67,1	74,9	72,7	70,0	67,1	67,7	43,2	61,0
Центральный	66,3	-	66,3	79,4	76,1	73,6	58,4	57,9	38,6	53,0
Школы городского подчинения	78,1	-	78,1	85,1	78,7	85,5	85,0	84,4	44,6	73,4
Санкт-Петербург (государственные)	64,1	-	64,1	73,0	68,4	68,3	62,9	63,9	40,8	57,2
Частные	70,9	-	70,9	75,4	71,2	70,8	76,8	75,7	58,1	65,1
Иные (СПО, федеральное подчинение)	81,7	-	81,7	85,7	87,0	80,4	80,4	85,9	69,6	77,2
Санкт-Петербург (вся выборка)	64,2	-	64,2	73,0	68,5	68,3	63,1	64,1	41,1	57,4
<i>ШНОР</i>	60,6	-	60,6	70,5	66,1	67,2	56,3	57,1	38,1	49,6
<i>Необъективные</i>	60,3	-	60,3	71,2	67,9	69,4	54,3	54,9	31,0	50,2
% N в заданиях				0,00	0,00	0,00	0,01	0,01	0,01	0,01

6 КЛАСС. БИОЛОГИЯ	Участники				Описательная статистика		Квартили, %				Отметки, %				Маркеры результатов		Маркеры объективности	
	Группа учреждений	ОО, кол-во	План, чел.	Факт, чел.	Явка, %	Средний балл	Медиана	1	2	3	4	2	3	4	5	Ср. %	100 %, кол-во ОО	Ср. %
Адмиралтейский	22	1148	574	50,0	22,8	23,0	30,7	27,7	22,3	19,3	4,5	41,1	43,9	10,5	53,0	8	30,3	1
Василеостровский	22	1741	738	42,4	24,4	25,0	25,1	24,5	24,0	26,4	1,6	36,7	49,2	12,5	53,0	7	36,4	1
Выборгский	51	4910	2185	44,5	23,9	24,0	24,3	27,6	25,0	23,1	2,2	38,1	52,1	7,6	40,5	7	27,5	0
Калининский	46	4804	2099	43,7	24,0	24,0	25,4	26,5	22,7	25,4	2,4	38,0	49,2	10,4	41,7	11	25,4	0
Кировский	37	2842	1232	43,3	22,3	22,0	30,9	31,7	20,9	16,4	3,7	46,3	45,3	4,6	56,8	9	29,7	1
Колпинский	20	2092	1008	48,2	23,1	23,0	29,7	30,1	21,0	19,2	1,8	42,2	46,6	9,4	57,5	5	36,7	2
Красногвардейский	36	3940	1848	46,9	24,2	24,0	24,5	26,6	23,9	25,1	2,7	36,9	49,5	10,9	38,4	6	27,8	0
Красносельский	41	5364	2414	45,0	23,9	24,0	27,1	25,6	23,2	24,2	2,0	37,2	49,9	10,9	41,5	7	27,6	1
Кронштадтский	5	455	198	43,5	25,7	25,0	17,2	29,8	21,2	31,8	3,0	32,8	47,0	17,2	23,3	1	33,3	0
Курортный	11	761	356	46,8	24,9	25,0	20,8	25,0	24,4	29,8	2,5	33,4	52,2	11,8	40,9	2	24,2	0
Московский	34	3333	1413	42,4	22,8	23,0	30,8	29,5	21,3	18,4	2,5	43,5	45,7	8,3	47,1	9	29,4	0
Невский	55	5788	2570	44,4	24,1	24,0	24,8	26,2	25,8	23,2	2,1	36,8	49,1	11,9	42,4	11	23,6	0
Петроградский	14	1041	486	46,7	24,8	25,0	25,7	21,0	24,5	28,8	3,1	34,6	48,8	13,6	36,9	3	28,6	0
Петродворцовый	16	1328	569	42,8	22,8	23,0	29,9	28,1	21,4	20,6	3,5	43,1	45,7	7,7	59,4	7	31,3	0
Приморский	57	6759	2896	42,8	23,8	24,0	26,5	25,9	24,7	22,9	2,0	39,3	49,4	9,3	44,4	14	29,8	0
Пушкинский	28	3614	1571	43,5	23,3	24,0	28,0	26,6	25,0	20,4	3,7	37,9	50,4	8,0	39,3	6	31,0	0
Фрунзенский	45	3505	1600	45,6	25,3	25,0	20,1	25,9	25,3	28,8	1,4	33,4	51,1	14,1	29,6	5	24,4	0
Центральный	29	1570	776	49,4	23,4	24,0	25,5	29,3	25,9	19,3	2,2	38,8	52,2	6,8	49,4	9	32,2	0
Школы городского подчинения	8	823	378	45,9	26,1	27,0	16,4	21,7	26,5	35,4	2,4	27,0	58,2	12,4	20,8	1	29,2	0
Санкт-Петербург (государственные)	576	55776	24892	44,6	23,8	24,0	26,0	26,9	23,9	23,3	2,4	38,3	49,3	10,0	43,5	127	28,5	6
Частные	29	550	360	65,5	24,1	24,0	25,6	27,5	21,4	25,6	1,9	36,4	50,8	10,8	44,3	5	29,9	0
Иные (СПО, федеральное подчинение)	4	268	126	47,0	25,6	26,0	17,5	27,0	29,4	26,2	1,6	23,8	63,5	11,1	37,5	1	41,7	0
Санкт-Петербург (вся выборка)	609	56594	25378	44,8	23,8	24,0	25,9	26,9	23,9	23,3	2,4	38,2	49,4	10,0	45,0	107	28,5	6
ШНОР	77	8543	3857	45,1	23,2	24,0	30,9	23,9	23,9	21,3	3,3	40,7	45,3	10,7	52,4	25	31,6	2
Необъективные	50	4277	1831	42,8	21,7	22,0	37,2	26,1	22,2	14,5	3,5	47,4	43,3	5,8	63,0	17	29,3	1

Доверительный интервал по Санкт-Петербургу: 23,8; 23,9²²

²² Первое число является значением нижней границы доверительного интервала, второе – верхней границы.

6 КЛАСС. БИОЛОГИЯ	Процент выполнения														
	Б	П+В	Работа	Б	Б	Б	Б	Б	П	Б	Б	Б	П	П	П
Уровень сложности:	Б	П+В	Работа	Б	Б	Б	Б	Б	П	Б	Б	Б	П	П	П
Максимальный балл:	32	10	42	1	1	1	1	1	2	2	1	2	2	2	1
Группа учреждений / задания:	Базовые	Повышенные, высокие	Работа	1.1.	1.2.	1.3.	2.1.	2.2.	3.	4.1.	4.2.	5.	6.	7.1.	7.2.
Адмиралтейский	56,9	46,0	54,3	63,4	48,3	45,3	59,8	55,2	52,5	69,0	49,1	58,5	47,0	35,8	74,6
Василеостровский	60,5	50,7	58,2	63,1	58,9	52,2	64,2	56,5	57,7	73,8	55,6	67,6	51,4	43,8	78,7
Выборгский	59,7	47,5	56,8	68,1	52,1	53,1	62,7	51,8	55,5	67,7	56,6	62,4	49,7	38,1	78,9
Калининский	59,1	50,8	57,1	62,6	52,3	52,2	65,0	55,2	58,7	70,8	57,5	64,8	51,5	42,9	74,8
Кировский	55,5	45,0	53,0	65,3	50,2	47,5	59,2	46,9	52,7	68,2	52,8	57,8	44,1	38,0	74,8
Колпинский	57,6	46,4	55,0	63,0	50,8	49,1	59,3	45,6	58,1	68,5	51,3	66,7	44,1	35,7	77,3
Красногвардейский	60,3	49,0	57,6	68,1	59,7	52,2	65,3	52,1	57,0	68,9	56,4	66,0	53,2	37,8	77,3
Красносельский	59,3	49,0	56,8	66,0	52,3	54,1	60,1	53,4	56,7	67,9	56,5	64,9	48,5	39,0	74,1
Кронштадтский	63,3	54,3	61,2	80,3	63,1	39,4	61,1	54,0	56,1	59,8	56,6	67,9	57,6	51,0	82,8
Курортный	61,3	52,8	59,2	53,4	61,0	55,1	68,8	56,7	62,2	75,0	64,0	60,1	59,3	51,7	76,1
Московский	56,9	45,5	54,2	65,0	46,9	49,5	58,6	46,4	54,3	67,9	49,5	59,9	43,6	34,3	74,0
Невский	60,0	49,2	57,4	71,1	57,9	57,7	69,1	55,8	60,0	70,8	57,3	62,5	47,9	40,3	78,1
Петроградский	61,1	52,3	59,0	56,2	61,5	50,6	64,4	52,5	64,1	70,1	50,4	67,0	50,6	45,0	77,2
Петродворцовый	56,9	45,8	54,3	67,8	47,8	48,3	56,1	38,0	48,2	68,2	51,8	58,9	44,0	33,1	79,6
Приморский	59,1	48,6	56,6	66,1	54,4	49,1	65,2	52,9	57,9	71,8	55,2	65,2	48,1	40,0	75,6
Пушкинский	58,2	46,5	55,4	57,9	55,3	46,7	61,1	58,3	53,6	70,9	62,0	60,7	45,9	39,3	78,6
Фрунзенский	62,5	52,6	60,1	72,3	63,0	57,8	66,4	61,0	60,9	70,0	62,2	64,6	53,7	45,8	74,6
Центральный	58,8	46,5	55,8	66,6	52,2	52,8	63,7	46,8	52,1	68,8	59,3	63,1	48,3	37,6	72,9
Школы городского подчинения	65,0	52,4	62,0	77,0	60,6	70,9	73,0	72,0	58,7	63,6	54,0	54,2	57,1	42,6	70,6
Санкт-Петербург (государственные)	59,3	48,6	56,7	66,1	54,6	52,2	63,5	53,2	56,9	69,6	56,2	63,3	49,0	39,8	76,2
Частные	60,2	48,3	57,3	75,8	58,1	54,4	58,9	53,1	54,0	74,4	53,6	60,1	49,3	44,4	77,5
Иные (СПО, федеральное подчинение)	63,9	51,2	60,9	50,8	69,0	50,0	82,5	72,2	46,8	80,6	55,6	65,1	46,0	54,4	83,3
Санкт-Петербург (вся выборка)	59,3	48,6	56,8	66,2	54,7	52,2	63,5	53,3	56,8	69,7	56,1	63,2	49,0	39,9	76,3
<i>ШНОР</i>	57,7	47,5	55,3	68,4	54,9	51,6	65,6	53,8	53,6	65,5	58,4	63,8	48,3	39,0	76,9
<i>Необъективные</i>	54,1	43,9	51,7	63,8	52,8	46,9	59,4	45,3	52,0	61,4	47,7	60,5	43,6	35,7	73,0
% N в заданиях				0,54	0,19	0,20	0,00	0,00	0,00	0,00	0,06	0,00	0,00	0,00	0,00

6 КЛАСС. БИОЛОГИЯ	Процент выполнения														
	Б	Б	Б	Б	Б	Б	Б	Б	Б	Б	Б	П	П	Б	Б
Уровень сложности:	1	2	2	2	2	2	2	1	2	1	2	1	2	2	1
Максимальный балл:	1	2	2	2	2	2	2	1	2	1	2	1	2	2	1
Группа учреждений / задания:	8.	9.	10.1.	10.2.	11.1.	11.2.	11.3.	11.4.	12К1.	12К2.	13.	14.1.	14.2.	15.	16.
Адмиралтейский	79,6	64,8	66,7	66,5	50,8	44,3	60,6	57,0	55,1	37,3	39,8	49,8	32,5	62,2	47,9
Василеостровский	86,0	66,0	74,1	67,8	52,1	49,1	61,4	61,1	54,5	40,2	41,3	54,2	34,3	66,8	49,7
Выборгский	79,9	65,1	74,6	71,1	51,8	51,0	62,0	56,1	59,2	30,8	44,3	47,8	31,1	65,8	49,1
Калининский	83,1	61,9	71,7	70,9	50,0	50,9	59,7	56,9	56,8	37,0	41,9	56,6	34,8	63,2	45,4
Кировский	83,5	62,6	68,5	69,8	44,7	43,4	52,9	52,5	57,6	33,3	36,5	47,9	28,9	60,0	40,7
Колпинский	77,0	59,7	70,9	68,8	51,7	48,9	60,0	58,7	60,9	25,3	41,0	52,9	28,8	62,9	44,0
Красногвардейский	80,8	67,9	68,2	72,5	51,4	47,4	59,9	61,1	61,6	36,5	43,6	51,6	32,4	67,9	47,8
Красносельский	83,8	66,4	70,4	67,3	53,3	49,5	60,9	61,1	54,8	36,5	40,3	53,9	36,6	66,4	50,0
Кронштадтский	86,9	70,2	69,2	74,5	56,6	55,6	54,0	63,1	75,8	39,9	49,2	51,5	39,6	76,0	63,6
Курортный	78,1	64,3	70,9	77,7	46,2	48,3	69,4	58,4	69,4	40,7	46,9	39,6	32,9	59,8	48,0
Московский	81,9	64,8	69,5	69,3	48,3	48,3	58,9	56,0	55,4	31,7	39,7	54,6	31,1	63,3	44,2
Невский	83,5	66,7	68,3	71,5	47,3	48,9	57,7	58,6	56,0	37,4	46,7	51,7	32,7	63,3	50,6
Петроградский	87,9	66,5	79,8	73,6	54,6	50,6	63,2	44,9	63,8	43,4	45,3	48,4	39,3	61,7	51,9
Петродворцовый	81,7	61,2	68,8	69,0	45,6	50,4	58,5	56,4	58,2	33,2	45,7	63,3	32,0	62,9	46,2
Приморский	84,0	63,3	73,0	70,2	50,0	49,5	56,9	56,0	57,1	33,2	41,1	52,6	32,9	66,2	47,5
Пушкинский	81,6	64,0	67,7	71,0	49,4	46,6	59,0	61,0	55,8	33,8	41,2	46,8	31,1	62,1	47,7
Фрунзенский	84,5	68,5	76,3	75,3	51,7	48,7	58,7	59,5	59,9	43,6	47,9	54,6	37,9	67,3	52,6
Центральный	86,3	67,6	74,7	69,1	49,6	46,7	58,4	57,3	53,7	38,0	40,9	54,1	30,9	63,7	44,3
Школы городского подчинения	81,0	78,8	68,5	81,3	53,2	48,0	62,0	71,4	66,3	48,1	66,4	59,8	38,5	68,5	51,3
Санкт-Петербург (государственные)	82,7	65,2	71,2	70,8	50,2	48,7	59,2	58,0	57,8	35,7	43,0	52,2	33,2	64,7	48,0
Частные	85,8	64,7	77,1	70,4	46,8	45,1	58,9	53,6	59,9	38,1	44,9	55,3	27,5	68,2	52,5
Иные (СПО, федеральное подчинение)	86,5	61,1	75,0	79,8	47,6	55,2	57,1	52,4	69,8	51,6	47,6	61,1	36,5	69,8	57,9
Санкт-Петербург (вся выборка)	82,7	65,2	71,3	70,8	50,1	48,7	59,2	57,9	57,9	35,8	43,0	52,3	33,1	64,8	48,1
<i>ШНОР</i>	79,4	62,2	68,4	67,6	50,5	48,6	58,0	58,1	52,7	34,5	39,0	52,6	31,6	62,2	45,7
<i>Необъективные</i>	79,8	58,8	69,7	63,2	45,0	44,2	56,5	53,7	47,9	28,5	38,7	49,2	27,0	59,1	42,9
% N в заданиях	0,00	0,00	0,00	0,02	0,00	0,00	0,00	0,11	0,02	0,04	0,01	0,01	0,02	0,00	0,02

6 КЛАСС. ГЕОГРАФИЯ	Участники				Описательная статистика		Квартили, %				Отметки, %				Маркеры результатов		Маркеры объективности	
	Группа учреждений	ОО, кол-во	План, чел.	Факт, чел.	Явка, %	Средний балл	Медиана	1	2	3	4	2	3	4	5	Ср. %	100 %, кол-во ОО	Ср. %
Адмиралтейский	17	1006	455	45,2	12,2	12,0	26,2	40,9	18,9	14,1	1,5	34,5	55,6	8,4	54,9	3	21,6	0
Василеостровский	20	1696	797	47,0	13,3	14,0	18,7	30,2	25,7	25,3	0,6	23,1	55,3	21,0	27,5	0	26,7	0
Выборгский	51	4896	2191	44,8	12,7	13,0	24,0	33,1	22,6	20,3	2,2	28,8	54,9	14,1	40,8	8	27,5	1
Калининский	46	4803	2053	42,7	12,7	13,0	24,5	33,5	21,2	20,8	1,6	30,8	54,5	13,1	33,3	5	21,7	0
Кировский	38	2860	1392	48,7	12,0	12,0	33,3	30,4	19,3	17,1	2,9	38,3	49,5	9,3	51,8	8	36,8	1
Колпинский	21	2114	904	42,8	12,2	12,0	29,2	35,2	18,5	17,1	1,8	35,2	50,7	12,4	50,0	6	38,1	2
Красногвардейский	34	3882	1609	41,4	12,7	13,0	23,9	31,8	27,4	17,0	1,0	31,7	56,9	10,4	46,1	4	27,5	0
Красносельский	43	5420	2332	43,0	12,6	13,0	25,0	34,2	21,0	19,9	2,1	29,8	54,4	13,7	45,3	7	29,5	1
Кронштадтский	5	455	199	43,7	12,9	13,0	24,6	32,7	19,6	23,1	0,5	33,7	48,2	17,6	40,0	1	26,7	1
Курортный	10	745	349	46,8	12,4	12,0	25,5	36,7	15,2	22,6	2,6	33,2	48,1	16,0	38,3	0	33,3	0
Московский	34	3333	1439	43,2	12,6	13,0	23,8	38,6	17,7	19,9	1,5	30,2	54,3	14,0	46,6	5	33,3	1
Невский	55	5788	2522	43,6	12,4	13,0	27,4	31,8	21,1	19,8	2,5	32,9	50,8	13,8	44,2	8	27,3	1
Петроградский	17	1112	502	45,1	12,7	13,0	22,9	34,9	21,1	21,1	2,2	30,9	55,2	11,8	37,3	2	29,4	0
Петродворцовый	17	1357	646	47,6	12,7	13,0	23,4	34,1	24,5	18,1	0,6	30,3	56,7	12,4	40,2	1	27,5	0
Приморский	57	6759	3017	44,6	12,4	13,0	28,0	33,1	21,5	17,4	1,7	33,2	54,2	10,9	48,5	8	25,1	0
Пушкинский	25	3550	1592	44,8	12,4	13,0	26,2	36,9	20,2	16,7	1,4	31,5	55,2	11,9	41,3	2	26,7	0
Фрунзенский	45	3505	1576	45,0	13,0	13,0	20,9	32,4	23,9	22,7	1,0	28,4	56,3	14,3	38,1	8	28,1	1
Центральный	28	1515	664	43,8	12,2	12,0	25,0	42,0	19,7	13,3	0,9	36,1	55,1	7,8	45,2	1	27,4	0
Школы городского подчинения	6	808	340	42,1	14,7	15,0	4,4	25,9	26,5	43,2	0,0	6,2	63,2	30,6	0,0	0	38,9	0
Санкт-Петербург (государственные)	567	55557	24560	44,2	12,6	13,0	25,2	33,8	21,6	19,5	1,7	31,2	54,1	13,0	42,8	77	28,3	9
Частные	26	503	300	59,6	12,9	13,0	20,3	39,3	21,7	18,7	0,3	26,7	62,0	11,0	35,9	1	20,5	0
Иные (СПО, федеральное подчинение)	7	317	148	46,7	14,2	14,0	11,5	24,3	26,4	37,8	0,0	14,9	57,4	27,7	21,4	0	33,3	0
Санкт-Петербург (вся выборка)	600	56377	25008	44,4	12,6	13,0	25,1	33,8	21,6	19,6	1,7	31,1	54,2	13,1	43,2	66	28,6	8
ШНОР	77	8539	3666	42,9	12,1	12,0	29,4	35,0	19,6	16,0	2,6	35,1	51,5	10,8	50,6	15	29,0	3
Необъективные	50	4255	1885	44,3	11,8	12,0	33,1	34,4	18,4	14,2	3,4	37,5	49,5	9,5	58,7	10	27,3	0

Доверительный интервал по Санкт-Петербургу: 12,57; 12,65²³

²³ Первое число является значением нижней границы доверительного интервала, второе – верхней границы.

6 КЛАСС. ГЕОГРАФИЯ	Процент выполнения																				
	Уровень сложности:	Б	П+В	Работа	Б	Б	Б	Б	Б	Б	Б	Б	Б	Б	Б	Б	Б	Б	Б	П	
Максимальный балл:	17	2	19	1	1	1	1	1	1	1	1	1	1	2	1	1	1	1	1	2	
Группа учреждений / задания:	Базовые	Повышенные, высокие	Работа	1.	2.	3.	4.	5.	6.	7.	8.	9.	10.	11.	12.	13.	14.	15.	16.	17.	
Адмиралтейский	68,3	30,1	64,2	94,7	72,7	79,3	58,5	85,3	56,5	52,5	43,7	71,6	76,6	74,5	38,9	69,7	64,6	71,4	73,2	30,1	
Василеостровский	73,5	42,0	70,2	95,0	76,5	85,7	65,5	87,1	60,0	64,2	59,2	77,8	80,8	80,1	49,8	73,4	67,0	72,1	75,0	42,0	
Выборгский	71,2	31,4	67,0	92,9	70,3	81,7	64,6	84,8	66,0	64,3	50,6	76,6	76,7	80,3	46,3	68,0	65,4	72,8	73,1	31,4	
Калининский	70,2	38,7	66,9	90,5	69,3	81,3	61,3	85,4	61,3	60,5	47,3	73,0	79,5	74,0	42,9	69,3	65,9	74,3	78,6	38,7	
Кировский	67,1	30,4	63,2	88,5	58,8	79,2	59,7	80,0	55,6	60,1	45,3	73,0	77,8	72,6	38,4	70,0	62,9	69,6	71,3	30,4	
Колпинский	68,4	26,7	64,0	90,4	68,0	77,4	57,1	78,9	56,7	62,1	45,7	74,1	80,1	74,2	39,7	68,6	63,5	70,8	75,4	26,7	
Красногвардейский	71,5	27,9	66,9	91,1	73,5	81,2	67,2	84,3	64,8	60,3	49,3	75,6	80,1	74,8	42,2	72,7	64,8	76,7	76,8	27,9	
Красносельский	70,3	31,2	66,1	90,8	67,0	78,3	62,3	83,9	63,2	59,9	44,9	74,3	79,2	77,2	48,0	69,0	67,8	71,4	77,8	31,2	
Кронштадтский	71,9	32,2	67,7	94,0	65,8	80,9	69,3	83,4	60,8	62,8	46,2	75,4	82,9	79,9	46,7	74,4	65,8	78,4	71,9	32,2	
Курортный	67,8	46,0	65,5	92,0	67,3	75,4	57,6	85,4	61,0	49,0	40,7	74,2	76,8	73,4	34,7	67,0	67,0	78,2	75,9	46,0	
Московский	70,0	34,2	66,3	92,3	70,7	80,2	65,1	83,9	57,5	59,8	48,7	72,6	79,8	73,9	46,5	66,1	62,9	73,1	77,8	34,2	
Невский	69,4	32,7	65,5	88,6	69,5	79,4	64,2	82,0	63,1	63,4	47,2	73,5	76,7	75,1	46,3	69,0	66,6	66,0	72,1	32,7	
Петроградский	70,5	34,4	66,7	91,2	75,5	79,7	55,8	83,3	58,0	60,4	45,8	74,9	84,4	77,1	49,0	70,5	64,5	68,3	76,1	34,4	
Петродворцовый	71,0	33,0	67,0	94,0	71,1	81,6	61,0	85,4	64,2	64,9	48,3	78,6	78,8	71,7	45,2	71,8	62,5	70,6	78,5	33,0	
Приморский	69,4	30,9	65,3	89,4	68,7	80,4	60,7	82,9	60,3	59,9	46,6	72,5	79,8	76,6	43,4	69,5	66,0	69,6	73,8	30,9	
Пушкинский	68,8	34,9	65,2	91,0	71,5	78,5	59,6	84,2	63,1	57,5	51,1	71,7	78,1	71,7	39,8	68,8	57,0	71,0	76,2	34,9	
Фрунзенский	72,7	33,8	68,6	94,0	75,2	83,5	65,0	86,5	67,8	61,8	51,6	75,4	78,7	77,2	47,0	72,8	70,5	71,8	77,7	33,8	
Центральный	67,6	35,8	64,3	90,8	67,0	83,3	54,8	82,1	54,1	56,0	40,1	69,6	79,8	77,0	36,9	71,4	64,3	72,1	70,8	35,8	
Школы городского подчинения	80,5	52,1	77,5	96,8	91,2	90,9	70,6	93,8	81,5	79,4	69,4	83,2	83,8	81,2	47,1	75,9	83,2	77,1	79,7	52,1	
Санкт-Петербург (государственные)	70,2	33,2	66,3	91,2	70,0	80,5	62,3	83,8	62,0	60,9	48,2	74,1	78,9	75,8	44,1	69,8	65,4	71,5	75,3	33,2	
Частные	71,4	36,2	67,7	92,0	73,0	84,7	59,0	87,3	62,0	63,3	56,7	82,3	82,8	75,0	46,7	57,7	62,0	66,0	80,0	36,2	
Иные (СПО, федеральное подчинение)	80,0	31,8	74,9	93,2	87,2	89,2	70,9	93,9	76,4	76,4	65,5	83,1	88,5	84,5	52,0	68,2	77,0	79,1	86,5	31,8	
Санкт-Петербург (вся выборка)	70,2	33,2	66,3	91,2	70,1	80,6	62,3	83,9	62,1	61,1	48,4	74,2	79,1	75,8	44,2	69,7	65,4	71,5	75,4	33,2	
<i>ШНОР</i>	68,3	25,9	63,8	88,9	64,6	78,7	59,7	82,6	61,2	57,6	44,5	73,3	76,3	73,8	44,8	69,0	63,8	71,1	74,2	25,9	
<i>Необъективные</i>	66,3	28,1	62,3	91,4	66,9	77,3	56,9	79,1	57,8	57,7	41,0	70,5	74,5	71,6	43,0	64,0	59,6	67,3	73,8	28,1	
% N в заданиях				0,01	0,00	0,00	0,00	0,00	0,00	0,00	0,00	0,02	0,00	0,00	0,00	0,00	0,00	0,22	0,36	0,45	0,09

6 КЛАСС. ИСТОРИЯ	Участники				Описательная статистика		Квартили, %				Отметки, %				Маркеры результатов		Маркеры объективности	
	Группа учреждений	ОО, кол-во	План, чел.	Факт, чел.	Явка, %	Средний балл	Медиана	1	2	3	4	2	3	4	5	Ср. %	100 %, кол-во ОО	Ср. %
Адмиралтейский	18	1006	421	41,8	9,1	9,0	34,0	32,5	17,6	15,9	8,6	35,9	44,9	10,7	59,3	5	25,9	0
Василеостровский	20	1696	513	30,2	10,2	10,0	20,5	34,1	20,9	24,6	1,9	26,9	53,2	17,9	39,2	4	36,7	1
Выборгский	49	4777	1354	28,3	9,9	10,0	25,0	31,2	21,9	21,9	3,5	31,0	50,7	14,8	44,2	8	32,0	4
Калининский	47	4833	1327	27,5	9,8	10,0	27,4	29,3	20,9	22,3	5,4	32,1	48,1	14,4	45,4	9	27,7	0
Кировский	35	2704	917	33,9	8,9	9,0	37,3	33,0	15,9	13,7	5,7	42,1	42,5	9,7	62,9	9	36,2	0
Колпинский	20	2092	542	25,9	9,2	9,0	33,2	33,0	15,9	17,9	4,2	41,1	42,8	11,8	59,2	7	41,7	0
Красногвардейский	35	3908	1114	28,5	10,0	10,0	24,5	29,4	22,3	23,8	4,2	30,2	50,5	15,1	41,4	8	32,4	0
Красносельский	39	5254	1315	25,0	9,6	10,0	27,7	34,1	17,6	20,6	2,5	33,9	49,2	14,4	53,0	8	33,3	2
Кронштадтский	5	455	146	32,1	9,5	10,0	32,2	29,5	19,2	19,2	0,7	41,1	44,5	13,7	53,3	0	13,3	0
Курортный	9	710	223	31,4	10,2	10,0	22,4	31,4	20,2	26,0	3,6	30,0	45,3	21,1	37,0	2	40,7	1
Московский	34	3333	986	29,6	10,0	10,0	24,7	31,7	17,5	26,0	3,7	30,1	47,9	18,4	47,1	5	36,3	2
Невский	54	5727	1559	27,2	10,0	10,0	24,7	32,3	19,1	23,9	3,7	30,9	48,7	16,7	41,7	10	30,9	2
Петроградский	15	1035	333	32,2	10,0	10,0	22,5	27,6	27,9	21,9	3,9	28,2	55,3	12,6	40,0	3	33,3	1
Петродворцовый	16	1328	398	30,0	9,1	9,0	33,2	33,9	18,8	14,1	5,3	37,9	48,5	8,3	66,7	7	31,3	0
Приморский	57	6759	1808	26,7	10,0	10,0	22,2	33,9	20,9	23,1	2,5	30,1	51,7	15,7	41,5	9	21,6	1
Пушкинский	25	3498	966	27,6	9,5	10,0	28,8	34,1	18,2	18,9	6,2	31,9	48,7	13,3	52,0	4	33,3	3
Фрунзенский	44	3452	1147	33,2	10,0	10,0	24,5	34,4	16,8	24,3	2,9	30,8	49,6	16,7	40,2	5	28,0	2
Центральный	21	1281	510	39,8	10,0	10,0	23,5	32,2	20,2	24,1	2,0	29,6	52,4	16,1	32,5	0	23,8	0
Школы городского подчинения	7	818	280	34,2	11,2	11,5	12,5	26,1	23,2	38,2	0,4	19,3	55,4	25,0	19,0	1	33,3	0
Санкт-Петербург (государственные)	549	54624	15849	29,0	9,8	10,0	26,2	32,2	19,5	22,1	3,8	32,1	49,1	15,0	46,2	104	30,8	19
Частные	25	487	274	56,3	10,4	10,0	19,7	31,0	23,4	25,9	2,6	22,6	57,3	17,5	39,3	2	22,7	1
Иные (СПО, федеральное подчинение)	5	293	84	28,7	11,1	11,0	10,7	36,9	17,9	34,5	0,0	17,9	54,8	27,4	20,0	0	26,7	0
Санкт-Петербург (вся выборка)	579	55404	16207	29,3	9,8	10,0	26,0	32,2	19,6	22,2	3,8	31,8	49,3	15,1	46,7	89	31,0	14
ШНОР	76	8522	2292	26,9	9,6	10,0	27,9	33,4	19,4	19,3	4,3	35,0	47,9	12,8	52,4	16	21,9	0
Необъективные	49	4234	1312	31,0	9,2	9,0	34,6	31,3	17,5	16,7	4,4	40,1	44,4	11,1	59,9	16	27,2	1

Доверительный интервал по Санкт-Петербургу: 9,8; 9,9²⁴

²⁴ Первое число является значением нижней границы доверительного интервала, второе – верхней границы.

6 КЛАСС. ИСТОРИЯ	Процент выполнения											
	Уровень сложности:	Б	П+В	Работа	Б	Б	Б	Б	Б	Б	П	Б
Максимальный балл:	15	2	17	2	1	2	1	2	3	2	1	3
Группа учреждений / задания:	Базовые	Повышенные, высокие	Работа	1.	2.	3.	4.	5.	6.	7.	8.	9.
Адмиралтейский	56,3	31,4	53,4	49,5	43,0	47,6	74,3	71,5	40,5	31,4	90,0	59,5
Василеостровский	62,5	43,6	60,3	67,2	36,6	55,1	82,5	78,7	44,6	43,6	93,2	63,2
Выборгский	60,9	37,8	58,2	60,3	40,6	49,2	80,9	75,1	48,6	37,8	90,4	62,4
Калининский	59,5	42,1	57,5	61,2	38,2	44,9	77,8	73,1	46,6	42,1	87,0	63,9
Кировский	55,0	32,2	52,3	54,5	26,5	38,9	72,1	75,6	42,1	32,2	90,2	57,3
Колпинский	57,0	33,4	54,2	54,2	36,7	42,0	76,0	75,5	41,1	33,4	90,4	61,8
Красногвардейский	61,1	39,7	58,6	63,0	40,3	48,2	77,1	79,7	46,3	39,7	89,0	63,3
Красносельский	59,6	34,3	56,6	60,2	35,4	43,7	79,1	74,8	47,4	34,3	88,5	63,7
Кронштадтский	59,5	28,8	55,8	62,3	39,0	39,7	76,7	76,7	48,4	28,8	87,0	62,1
Курортный	62,2	41,9	59,8	66,8	43,9	54,0	81,6	73,5	50,2	41,9	93,3	58,3
Московский	60,5	48,1	59,1	52,8	41,0	48,5	77,4	76,1	49,4	48,1	91,6	65,0
Невский	61,0	40,4	58,6	62,5	35,7	49,4	78,9	73,5	49,0	40,4	88,9	64,5
Петроградский	61,2	42,5	59,0	63,7	33,6	52,1	77,2	79,6	42,0	42,5	94,0	65,5
Петродворцовый	57,5	25,0	53,7	57,9	41,5	51,4	74,4	74,7	36,7	25,0	87,9	60,4
Приморский	61,6	40,7	59,1	61,7	39,6	46,4	77,1	79,1	47,7	40,7	91,8	65,8
Пушкинский	58,7	32,8	55,7	62,9	35,9	45,3	73,9	75,4	47,2	32,8	92,9	56,5
Фрунзенский	61,3	38,7	58,6	61,2	39,4	48,1	79,2	79,3	48,5	38,7	90,1	62,7
Центральный	61,3	42,9	59,1	61,4	31,4	42,5	80,6	80,0	48,8	42,9	93,7	66,3
Школы городского подчинения	67,0	58,6	66,1	75,5	41,1	49,5	79,3	81,8	54,3	58,6	93,6	71,8
Санкт-Петербург (государственные)	60,2	38,8	57,6	60,5	37,6	46,9	77,7	76,3	46,8	38,8	90,3	63,0
Частные	63,6	41,2	60,9	58,8	50,0	47,3	73,0	78,5	49,1	41,2	92,7	73,8
Иные (СПО, федеральное подчинение)	67,6	48,8	65,4	53,6	52,4	56,5	78,6	76,8	66,7	48,8	91,7	72,6
Санкт-Петербург (вся выборка)	60,3	38,9	57,7	60,4	37,9	46,9	77,7	76,4	46,9	38,9	90,4	63,2
<i>ШНОР</i>	59,2	34,2	56,2	59,1	37,3	48,2	78,1	74,8	45,7	34,2	88,3	60,8
<i>Необъективные</i>	56,9	32,9	54,0	54,4	39,4	46,4	73,9	69,6	43,7	32,9	87,8	59,9
% N в заданиях				0,00	0,10	0,02	0,00	0,00	0,00	0,01	0,00	0,00

6 КЛАСС. ЛИТЕРАТУРА	Участники				Описательная статистика		Квартили, %				Отметки, %				Маркеры результатов		Маркеры объективности	
	Группа учреждений	ОО, кол-во	План, чел.	Факт, чел.	Явка, %	Средний балл	Медиана	1	2	3	4	2	3	4	5	Ср. %	100 %, кол-во ОО	Ср. %
Адмиралтейский	4	367	102	27,8	10,9	11,5	42,2	33,3	17,6	6,9	12,7	37,3	36,3	13,7	62,5	1	83,3	2
Василеостровский	8	907	196	21,6	12,4	13,0	22,4	36,2	20,9	20,4	10,2	20,4	34,7	34,7	43,8	2	45,8	1
Выборгский	23	2933	637	21,7	12,0	12,0	29,7	34,7	22,1	13,5	8,0	27,5	41,8	22,8	44,2	2	31,9	0
Калининский	27	3311	734	22,2	12,2	13,0	27,1	33,7	24,3	15,0	8,9	25,6	39,1	26,4	37,7	2	23,5	2
Кировский	13	1331	324	24,3	11,7	12,0	34,3	35,5	17,9	12,3	10,2	33,6	36,4	19,8	51,3	2	38,5	1
Колпинский	11	1347	318	23,6	12,3	13,0	29,6	30,5	24,2	15,7	6,0	30,5	37,7	25,8	42,4	1	30,3	1
Красногвардейский	20	2827	577	20,4	12,1	12,0	30,3	27,7	26,3	15,6	8,7	29,1	33,8	28,4	41,7	1	33,3	0
Красносельский	31	4549	913	20,1	12,1	13,0	29,7	32,7	25,8	11,7	7,2	30,0	37,7	25,1	48,4	5	41,9	3
Кронштадтский	3	333	68	20,4	11,7	12,0	32,4	39,7	17,6	10,3	7,4	35,3	39,7	17,6	66,7	1	11,1	0
Курортный	5	394	121	30,7	12,1	12,0	26,4	43,0	20,7	9,9	9,1	20,7	45,5	24,8	43,3	1	33,3	1
Московский	17	2164	489	22,6	11,8	12,0	32,3	35,0	21,5	11,2	9,0	30,5	39,7	20,9	50,0	2	43,1	2
Невский	37	4408	879	19,9	11,7	12,0	33,1	33,8	21,2	11,9	10,8	29,7	37,8	21,7	53,6	1	30,6	2
Петроградский	6	559	142	25,4	12,2	13,0	30,3	28,9	26,1	14,8	10,6	26,1	35,2	28,2	52,8	1	61,1	0
Петродворцовый	8	731	211	28,9	11,8	12,0	30,8	39,3	20,9	9,0	7,6	32,2	39,8	20,4	58,3	2	37,5	0
Приморский	42	5587	1068	19,1	12,3	13,0	28,7	32,0	22,3	17,0	8,1	28,5	36,1	27,3	39,7	4	37,3	3
Пушкинский	15	2832	509	18,0	12,2	13,0	30,1	28,9	24,0	17,1	9,6	26,5	34,2	29,7	46,7	1	42,2	2
Фрунзенский	17	1494	434	29,0	12,6	13,0	23,5	33,2	24,0	19,4	6,5	25,3	39,2	29,0	33,3	0	41,2	2
Центральный	7	391	139	35,5	11,8	12,0	29,5	41,0	16,5	12,9	6,5	33,1	38,1	22,3	57,1	2	42,9	0
Школы городского подчинения	3	634	105	16,6	13,4	13,0	7,6	42,9	39,0	10,5	1,0	15,2	41,9	41,9	11,1	0	44,4	0
Санкт-Петербург (государственные)	295	37052	7944	21,4	12,1	-	29,5	33,3	23,1	14,2	8,5	28,5	37,7	25,3	45,6	31	36,7	22
Частные	6	156	73	46,8	12,5	-	30,1	28,8	27,4	13,7	2,7	30,1	37,0	30,1	33,3	0	16,7	0
Иные (СПО, федеральное подчинение)	5	273	80	29,3	13,0	-	16,3	37,5	25,0	21,3	5,0	13,8	48,8	32,5	23,3	0	46,7	0
Санкт-Петербург (вся выборка)	306	37481	8097	21,6	12,1	13,0	29,3	33,3	23,1	14,2	8,4	28,3	37,8	25,5	45,2	26	35,2	17
ШНОР	45	6306	1289	20,4	12,2	-	27,1	33,4	24,4	15,1	8,1	26,5	38,7	26,8	42,2	3	31,9	1
Необъективные	20	2315	524	22,6	11,7	-	33,6	30,7	21,8	13,9	13,2	26,3	38,2	22,3	51,7	4	36,7	1

Доверительный интервал по Санкт-Петербургу: 12,0; 12,2²⁵

²⁵ Первое число является значением нижней границы доверительного интервала, второе – верхней границы.

6 КЛАСС. ЛИТЕРАТУРА	Процент выполнения													
	Уровень сложности:	Б	П+В	Работа	Б	Б	Б	Б	Б	Б	Б	П	П	П
Максимальный балл:	10	7	17	1	1	1	2	2	2	1	2	2	2	1
Группа учреждений / задания:	Базовые	Повышенные, высокие	Работа	1.	2.	3.	4.	5К1.	5К2.	5К3.	6К1.	6К2.	6К3.	6К4.
Адмиралтейский	69,4	57,1	64,4	82,4	82,4	81,4	70,6	67,2	50,0	72,5	63,2	53,4	50,5	65,7
Василеостровский	72,6	74,1	73,2	73,5	76,5	82,7	70,2	74,7	63,8	76,0	79,3	72,4	66,1	83,2
Выборгский	73,1	67,1	70,6	79,4	77,7	79,3	78,0	70,3	58,5	81,3	74,3	62,2	58,6	79,3
Калининский	73,7	69,1	71,8	76,0	81,3	80,9	74,2	73,6	60,0	83,0	75,9	64,6	60,8	80,8
Кировский	72,0	64,4	68,9	79,9	80,2	79,9	74,7	66,0	58,6	81,5	71,3	61,6	53,2	78,4
Колпинский	77,5	65,4	72,5	77,4	80,8	76,1	84,6	76,3	64,3	90,6	70,4	64,5	53,8	80,2
Красногвардейский	72,3	69,8	71,3	77,6	74,0	79,0	73,1	73,7	59,6	79,4	76,7	64,6	62,5	81,3
Красносельский	75,1	65,8	71,2	80,9	82,4	75,6	76,5	75,3	61,1	86,2	73,8	61,9	56,3	76,6
Кронштадтский	66,0	72,3	68,6	47,1	60,3	54,4	61,8	78,7	66,2	85,3	77,2	71,3	61,8	85,3
Курортный	74,5	66,7	71,3	75,2	81,0	90,9	76,4	72,3	57,9	85,1	77,7	55,0	61,6	78,5
Московский	68,4	71,5	69,7	61,8	65,0	74,0	63,8	73,4	61,9	85,3	78,4	69,4	60,8	83,2
Невский	70,1	67,2	68,9	68,3	73,8	73,5	69,3	70,9	62,1	80,8	72,6	63,9	60,2	76,5
Петроградский	72,7	70,0	71,6	66,9	63,4	83,8	73,9	70,8	67,6	88,7	71,5	66,9	62,7	88,0
Петродворцовый	68,1	71,1	69,3	51,7	68,7	73,5	66,6	71,8	61,6	86,7	74,6	63,3	66,6	88,6
Приморский	73,6	70,3	72,2	72,8	72,5	77,0	73,9	74,1	65,0	87,5	75,5	67,5	62,4	81,1
Пушкинский	73,6	69,2	71,8	72,3	75,4	77,2	73,8	74,8	63,9	85,9	75,4	66,2	59,4	82,5
Фрунзенский	75,7	72,3	74,3	76,7	83,4	82,5	81,6	72,8	63,7	78,3	78,9	67,6	66,4	80,0
Центральный	72,5	65,7	69,7	74,8	85,6	79,9	71,2	70,1	60,1	82,0	70,9	62,2	57,2	79,1
Школы городского подчинения	78,6	78,8	78,7	78,1	76,2	89,5	68,6	94,3	61,0	94,3	91,9	54,8	83,3	91,4
Санкт-Петербург (государственные)	72,9	68,6	71,1	73,7	76,3	77,8	73,7	73,2	61,7	83,8	75,0	64,7	60,4	80,2
Частные	76,3	69,7	73,6	71,2	67,1	89,0	82,2	72,6	76,7	72,6	74,0	65,8	70,5	67,1
Иные (СПО, федеральное подчинение)	78,9	73,2	76,5	81,3	78,8	97,5	78,1	80,6	65,6	82,5	80,6	71,9	63,8	80,0
Санкт-Петербург (вся выборка)	73,0	68,7	71,2	73,8	76,3	78,1	73,8	73,3	61,9	83,7	75,1	64,7	60,5	80,1
<i>ШНОР</i>	73,8	69,5	72,0	77,5	78,3	75,6	73,4	76,1	62,1	83,4	77,2	65,8	59,5	81,4
<i>Необъективные</i>	70,7	66,2	68,9	73,7	67,6	71,6	71,9	73,8	61,4	80,3	73,3	64,0	57,2	74,4
% N в заданиях				0,00	0,00	0,00	0,00	0,00	0,00	0,00	0,02	0,02	0,02	0,02

6 КЛАСС. МАТЕМАТИКА	Участники				Описательная статистика		Квартили, %				Отметки, %				Маркеры результатов		Маркеры объективности	
	Группа учреждений	ОО, кол-во	План, чел.	Факт, чел.	Явка, %	Средний балл	Медиана	1	2	3	4	2	3	4	5	Ср. %	100 %, кол-во ОО	Ср. %
Адмиралтейский	24	1202	1071	89,1	11,6	11,0	27,9	26,6	30,8	14,7	8,7	43,8	36,6	7,2	57,6	5	27,1	0
Василеостровский	22	1741	1554	89,3	12,4	12,0	24,2	26,4	28,6	20,8	8,3	42,3	35,5	14,0	52,3	5	26,1	0
Выборгский	52	4930	4461	90,5	12,0	12,0	25,6	27,0	29,5	17,8	7,5	44,3	37,0	9,9	48,1	7	23,6	0
Калининский	47	4833	4261	88,2	12,4	12,0	23,2	27,4	28,4	21,0	7,4	37,4	35,0	11,2	34,8	4	18,1	0
Кировский	40	2928	2623	89,6	12,0	12,0	26,2	27,1	27,6	19,1	9,5	40,8	34,3	10,4	44,6	6	23,8	0
Колпинский	21	2114	1895	89,6	11,4	11,0	32,0	25,9	25,3	16,8	10,1	47,8	32,4	9,7	61,1	8	35,7	0
Красногвардейский	36	3940	3486	88,5	11,9	12,0	26,5	26,1	28,9	18,4	10,1	41,5	35,8	9,7	48,1	6	28,5	0
Красносельский	43	5420	4878	90,0	11,8	12,0	28,5	24,8	30,8	15,9	7,4	43,6	36,4	9,0	51,6	10	34,9	0
Кронштадтский	5	455	407	89,5	11,5	11,0	29,5	28,3	27,5	14,7	8,6	49,1	34,9	7,4	60,0	1	25,0	0
Курортный	12	796	730	91,7	12,1	12,0	24,8	25,9	30,5	18,8	7,9	42,7	38,4	11,0	48,6	0	18,8	0
Московский	34	3333	2972	89,2	12,3	12,0	25,5	25,2	29,5	19,8	6,9	43,5	38,0	11,6	43,1	5	30,1	0
Невский	55	5788	5013	86,6	12,3	12,0	25,4	25,7	28,0	20,9	7,7	43,4	36,2	12,7	44,8	12	28,6	0
Петроградский	17	1112	994	89,4	12,0	12,0	25,2	29,5	27,5	17,9	6,0	43,1	34,8	8,5	51,0	2	33,8	0
Петродворцовый	17	1357	1231	90,7	12,1	12,0	26,0	26,9	26,8	20,3	10,3	42,6	35,0	12,1	44,1	3	26,5	0
Приморский	57	6759	5953	88,1	12,6	13,0	23,3	25,6	27,9	23,2	8,9	40,0	37,7	13,4	32,7	6	23,2	0
Пушкинский	28	3614	3248	89,9	12,0	12,0	27,3	25,6	27,9	19,2	8,9	44,0	35,7	11,3	41,7	0	25,9	0
Фрунзенский	45	3505	3216	91,8	12,8	13,0	22,6	22,4	31,3	23,7	6,5	38,5	39,6	15,4	34,1	6	31,1	0
Центральный	34	1667	1457	87,4	12,0	12,0	25,5	30,1	25,9	18,6	7,5	47,5	34,7	10,3	47,5	5	24,3	0
Школы городского подчинения	8	823	750	91,1	15,1	15,0	8,7	21,9	28,9	40,5	1,6	28,9	42,9	26,5	6,3	0	31,3	0
Санкт-Петербург (государственные)	595	56270	50155	89,1	12,2	12,0	25,4	26,0	28,7	20,0	8,0	42,1	36,4	11,5	44,1	90	26,8	0
Частные	46	741	662	89,3	12,8	13,0	22,2	24,9	31,0	21,9	5,0	42,1	37,0	15,9	43,5	7	14,7	0
Иные (СПО, федеральное подчинение)	7	317	297	93,7	13,1	13,0	18,2	22,9	35,4	23,6	6,7	33,3	44,8	15,2	33,3	1	39,3	0
Санкт-Петербург (вся выборка)	648	57328	51114	89,2	12,2	12,0	25,3	25,9	28,8	20,0	8,0	42,0	36,5	11,6	45,3	81	25,9	0
ШНОР	80	8620	7647	88,7	11,5	11,0	29,0	28,5	26,8	15,7	10,2	45,7	32,9	8,9	54,4	20	27,2	0
Необъективные	52	4317	3844	89,0	11,3	11,0	31,0	28,2	26,0	14,8	12,2	46,8	32,4	8,6	57,7	16	29,3	0

Доверительный интервал по Санкт-Петербургу: 12,2; 12,3²⁶

²⁶ Первое число является значением нижней границы доверительного интервала, второе – верхней границы.

6 КЛАСС. МАТЕМАТИКА	Процент выполнения																					
	Уровень сложности:	Б	П+В	Работа	Б	Б	Б	Б	Б	Б	Б	Б	Б	Б	Б	П	Б	Б	Б	Б	П	П
Максимальный балл:	19	5	24	1	1	1	1	1	1	1	1	1	1	1	1	1	2	2	2	2	2	2
Группа учреждений / задания:	Базовые	Повышенные, высокие	Работа	1.	2.1.	2.2.	3.	4.	5.	6.	7.	8.	9.	10.	11.	12.	13.	14.	15.	16.	17.	
Адмиралтейский	53,8	27,9	48,4	81,2	75,4	60,1	57,1	87,8	59,7	46,7	69,6	50,3	85,2	73,9	78,3	28,1	41,0	39,7	28,5	21,9	8,6	
Василеостровский	57,3	30,2	51,7	81,5	75,9	66,6	59,1	87,6	69,0	55,3	76,3	57,4	87,8	78,2	79,8	28,6	43,3	42,3	32,7	25,3	10,4	
Выборгский	55,5	29,9	50,2	81,7	75,1	65,4	56,2	85,7	62,8	52,7	74,8	51,4	85,7	74,4	80,5	25,8	43,7	42,3	32,4	23,4	11,1	
Калининский	57,2	30,8	51,7	83,3	76,5	67,1	61,3	85,4	66,4	51,3	73,7	54,7	86,1	73,8	77,1	30,8	44,2	47,5	31,3	26,6	11,8	
Кировский	55,4	30,0	50,1	80,0	75,0	63,6	55,5	85,8	62,4	53,3	75,2	48,2	83,9	73,6	76,2	29,1	43,0	42,9	33,4	24,1	12,7	
Колпинский	52,7	28,6	47,7	81,6	74,7	61,6	53,4	83,9	59,4	49,5	77,1	49,4	85,4	68,4	78,8	19,4	40,9	38,1	30,3	22,4	9,7	
Красногвардейский	55,0	29,1	49,6	79,7	72,8	61,9	55,8	88,2	65,1	51,0	76,9	53,5	85,5	74,7	78,0	26,0	40,8	40,6	32,4	25,1	8,6	
Красносельский	54,7	27,8	49,1	80,4	73,3	65,4	54,2	85,6	62,9	53,7	71,9	49,3	84,6	75,3	77,4	27,0	41,3	42,5	30,3	20,9	10,0	
Кронштадтский	54,0	25,7	48,1	79,4	74,7	64,4	53,1	81,6	69,5	51,8	79,4	54,5	86,0	73,2	82,3	19,9	36,6	43,1	29,7	19,5	3,4	
Курортный	56,2	29,0	50,5	78,5	74,8	64,0	55,1	82,6	71,0	58,1	74,7	52,3	82,5	71,1	77,5	31,4	39,0	43,7	37,4	21,9	11,7	
Московский	56,8	29,1	51,1	83,3	78,6	64,8	57,9	86,3	65,9	50,1	76,6	51,3	86,3	74,9	78,3	29,9	44,5	44,1	33,4	24,0	9,7	
Невский	56,7	31,2	51,4	82,8	74,3	68,1	61,2	86,5	67,5	54,9	73,8	57,1	84,6	74,6	77,6	30,6	41,4	41,7	32,4	25,0	14,2	
Петроградский	55,9	28,3	50,1	83,0	71,7	56,6	55,7	86,6	65,3	45,7	76,6	47,7	85,7	75,1	78,2	34,1	42,4	46,1	33,6	22,4	9,2	
Петродворцовый	56,2	29,2	50,5	83,9	75,1	59,4	53,9	88,0	67,4	53,4	76,9	50,9	83,7	69,3	82,9	31,8	41,6	45,9	33,4	23,6	7,9	
Приморский	57,8	31,8	52,4	81,3	75,7	65,6	59,9	84,3	62,7	55,4	76,1	54,4	85,1	74,7	75,6	32,9	47,6	46,5	34,9	28,9	12,7	
Пушкинский	55,6	29,4	50,1	79,6	74,4	63,5	59,7	85,7	64,6	54,1	71,9	55,5	86,2	76,3	79,9	27,8	41,7	44,5	28,2	21,7	11,9	
Фрунзенский	59,1	32,3	53,5	83,5	76,7	67,8	62,6	87,1	70,3	56,4	77,1	56,3	87,2	75,6	80,1	34,0	45,0	48,5	33,7	26,7	13,9	
Центральный	55,6	29,6	50,2	82,3	76,8	64,8	54,3	83,1	63,0	48,3	75,5	49,3	87,2	73,4	74,7	24,7	45,8	45,2	33,3	25,6	11,1	
Школы городского подчинения	67,6	46,0	63,1	88,5	84,7	71,5	68,7	93,2	77,9	61,2	78,4	72,9	91,9	83,5	88,7	49,6	61,7	57,1	37,3	48,7	22,0	
Санкт-Петербург (государственные)	56,4	30,2	50,9	81,7	75,2	65,0	58,1	85,9	65,1	53,1	74,9	53,3	85,6	74,5	78,3	29,3	43,5	44,0	32,4	24,9	11,5	
Частные	58,4	33,8	53,3	86,4	80,2	63,7	55,0	91,1	60,6	50,9	80,5	49,4	86,3	77,3	82,3	29,6	50,7	44,4	39,4	25,9	17,4	
Иные (СПО, федеральное подчинение)	59,9	34,5	54,6	83,8	79,8	63,3	54,2	90,6	69,7	47,1	80,5	46,5	88,2	62,3	86,5	25,6	58,2	58,1	44,1	33,3	9,8	
Санкт-Петербург (вся выборка)	56,4	30,3	51,0	81,8	75,3	65,0	58,0	86,0	65,1	53,1	75,0	53,2	85,6	74,5	78,4	29,3	43,6	44,1	32,5	25,0	11,5	
ШНОР	53,5	27,5	48,1	79,2	71,3	61,7	57,4	82,2	65,1	52,6	72,4	52,5	83,2	72,1	77,8	28,1	38,1	40,2	27,2	21,0	8,9	
Необъективные	52,5	27,0	47,2	79,8	72,4	60,7	53,9	83,1	58,9	52,2	74,0	48,0	83,3	75,3	76,0	26,9	37,4	37,3	26,1	21,3	8,1	
% N в заданиях				0,00	0,00	0,00	0,00	0,00	0,00	0,00	0,00	0,00	1,54	0,00	0,00	0,15	0,04	0,00	0,23	0,00	0,00	0,17

6 КЛАСС. НЕМЕЦКИЙ ЯЗЫК	Участники				Описательная статистика		Квартили, %				Отметки, %				Маркеры результатов		Маркеры объективности	
	Группа учреждений	ОО, кол-во	План, чел.	Факт, чел.	Явка, %	Средний балл	Медиана	1	2	3	4	2	3	4	5	Ср. %	100 %, кол-во ОО	Ср. %
Адмиралтейский	1	66	15	22,7	18,9	20,0	6,7	26,7	40,0	26,7	0,0	6,7	80,0	13,3	0,0	0	66,7	0
Василеостровский	0	0	0	-	-	-	-	-	-	-	-	-	-	-	-	0	-	0
Выборгский	0	0	0	-	-	-	-	-	-	-	-	-	-	-	-	0	-	0
Калининский	1	117	23	19,7	13,7	12,0	52,2	26,1	13,0	8,7	13,0	47,8	34,8	4,3	100,0	1	100,0	1
Кировский	0	0	0	-	-	-	-	-	-	-	-	-	-	-	-	0	-	0
Колпинский	0	0	0	-	-	-	-	-	-	-	-	-	-	-	-	0	-	0
Красногвардейский	2	209	10	4,8	12,4	12,5	50,0	40,0	0,0	10,0	20,0	60,0	10,0	10,0	75,0	1	33,3	0
Красносельский	0	0	0	-	-	-	-	-	-	-	-	-	-	-	-	0	-	0
Кронштадтский	0	0	0	-	-	-	-	-	-	-	-	-	-	-	-	0	-	0
Курортный	0	0	0	-	-	-	-	-	-	-	-	-	-	-	-	0	-	0
Московский	1	87	20	23,0	15,0	16,0	35,0	35,0	20,0	10,0	15,0	25,0	50,0	10,0	100,0	1	33,3	0
Невский	1	141	3	2,1	21,3	22,0	0,0	0,0	33,3	66,7	0,0	0,0	33,3	66,7	0,0	0	33,3	0
Петроградский	1	107	13	12,1	15,6	18,0	38,5	7,7	38,5	15,4	15,4	23,1	46,2	15,4	50,0	0	33,3	0
Петродворцовый	0	0	0	-	-	-	-	-	-	-	-	-	-	-	-	0	-	0
Приморский	1	79	16	20,3	19,8	20,0	0,0	25,0	25,0	50,0	0,0	0,0	56,3	43,8	0,0	0	33,3	0
Пушкинский	0	0	0	-	-	-	-	-	-	-	-	-	-	-	-	0	-	0
Фрунзенский	1	94	17	18,1	17,9	19,0	11,8	35,3	35,3	17,6	0,0	17,6	64,7	17,6	25,0	0	33,3	0
Центральный	0	0	0	-	-	-	-	-	-	-	-	-	-	-	-	0	-	0
Школы городского подчинения	0	0	0	-	-	-	-	-	-	-	-	-	-	-	-	0	-	0
Санкт-Петербург (государственные)	9	900	117	13,0	16,3	17,0	27,4	27,4	24,8	20,5	8,5	24,8	49,6	17,1	47,2	3	44,4	1
Частные	0	0	0	-	-	-	-	-	-	-	-	-	-	-	-	0	-	0
Иные (СПО, федеральное подчинение)	0	0	0	-	-	-	-	-	-	-	-	-	-	-	-	0	-	0
Санкт-Петербург (вся выборка)	9	900	117	13,0	16,3	17,0	27,4	27,4	24,8	20,5	8,5	24,8	49,6	17,1	50,0	3	45,8	1
ШНОР	0	0	0	-	-	-	-	-	-	-	-	-	-	-	-	0	-	0
Необъективные	0	0	0	-	-	-	-	-	-	-	-	-	-	-	-	0	-	0

Доверительный интервал по Санкт-Петербургу: 15,4; 17,2²⁷

²⁷ Первое число является значением нижней границы доверительного интервала, второе – верхней границы.

6 КЛАСС. НЕМЕЦКИЙ ЯЗЫК	Процент выполнения									
	Уровень сложности:	Б	П+В	Работа	Б	Б	Б	Б	Б	Б
Максимальный балл:	25	0	25	5	5	5	3	2	3	2
Группа учреждений / задания:	Базовые	Повышенные, высокие	Работа	1.	2.	3.	4К1.	4К2.	4К3.	4К4.
Адмиралтейский	75,5	-	75,5	80,0	84,0	60,0	88,9	93,3	55,6	73,3
Василеостровский	-	-	-	-	-	-	-	-	-	-
Выборгский	-	-	-	-	-	-	-	-	-	-
Калининский	54,8	-	54,8	67,8	78,3	45,2	47,8	47,8	27,5	45,7
Кировский	-	-	-	-	-	-	-	-	-	-
Колпинский	-	-	-	-	-	-	-	-	-	-
Красногвардейский	49,6	-	49,6	78,0	80,0	42,0	36,7	30,0	10,0	20,0
Красносельский	-	-	-	-	-	-	-	-	-	-
Кронштадтский	-	-	-	-	-	-	-	-	-	-
Курортный	-	-	-	-	-	-	-	-	-	-
Московский	60,0	-	60,0	83,0	84,0	62,0	46,7	47,5	13,3	40,0
Невский	85,3	-	85,3	73,3	86,7	80,0	88,9	100,0	88,9	100,0
Петроградский	62,5	-	62,5	76,9	84,6	53,8	53,8	50,0	41,0	50,0
Петродворцовый	-	-	-	-	-	-	-	-	-	-
Приморский	79,0	-	79,0	80,0	92,5	63,8	85,4	87,5	70,8	75,0
Пушкинский	-	-	-	-	-	-	-	-	-	-
Фрунзенский	71,8	-	71,8	78,8	88,2	52,9	80,4	97,1	45,1	61,8
Центральный	-	-	-	-	-	-	-	-	-	-
Школы городского подчинения	-	-	-	-	-	-	-	-	-	-
Санкт-Петербург (государственные)	65,3	-	65,3	77,3	84,4	55,2	63,5	66,2	38,7	54,3
Частные	-	-	-	-	-	-	-	-	-	-
Иные (СПО, федеральное подчинение)	-	-	-	-	-	-	-	-	-	-
Санкт-Петербург (вся выборка)	65,3	-	65,3	77,3	84,4	55,2	63,5	66,2	38,7	54,3
<i>ШНОР</i>	-	-	-	-	-	-	-	-	-	-
<i>Необъективные</i>	-	-	-	-	-	-	-	-	-	-
% N в заданиях				0,0	0,0	0,0	0,0	0,0	0,0	0,0

6 КЛАСС. ОБЩЕСТВОЗНАНИЕ	Участники				Описательная статистика		Квартили, %				Отметки, %				Маркеры результатов		Маркеры объективности	
	Группа учреждений	ОО, кол-во	План, чел.	Факт, чел.	Явка, %	Средний балл	Медиана	1	2	3	4	2	3	4	5	Ср. %	100 %, кол-во ОО	Ср. %
Адмиралтейский	19	1038	434	41,8	13,3	14,0	33,2	24,2	23,5	19,1	6,2	40,3	39,4	14,1	49,1	3	42,1	1
Василеостровский	22	1741	541	31,1	13,6	14,0	30,7	26,1	20,9	22,4	7,0	34,0	39,9	19,0	49,2	5	39,4	2
Выборгский	50	4853	1449	29,9	12,9	13,0	36,6	27,1	19,3	16,9	8,1	42,4	38,6	10,9	57,7	10	44,0	6
Калининский	45	4774	1260	26,4	14,2	15,0	24,6	22,5	24,7	28,2	4,8	29,5	45,5	20,2	29,6	3	29,6	0
Кировский	36	2765	943	34,1	12,6	13,0	39,3	25,8	18,5	16,4	10,8	43,2	34,6	11,5	54,6	7	44,4	5
Колпинский	21	2114	604	28,6	13,0	14,0	35,9	26,5	19,4	18,2	6,8	38,1	42,7	12,4	56,3	6	50,8	4
Красногвардейский	35	3914	1031	26,3	13,2	14,0	31,8	27,6	20,1	20,5	9,2	37,0	40,0	13,9	41,9	7	38,1	1
Красносельский	42	5391	1430	26,5	13,4	14,0	31,0	28,9	19,3	20,8	6,4	37,3	40,9	15,4	50,0	10	44,4	4
Кронштадтский	5	455	130	28,6	13,0	14,0	33,8	26,2	24,6	15,4	6,2	38,5	46,2	9,2	63,3	1	33,3	1
Курортный	10	745	254	34,1	13,5	14,0	29,9	20,9	21,7	27,6	11,8	29,9	38,2	20,1	41,7	3	46,7	0
Московский	31	3142	927	29,5	14,1	14,0	27,5	22,9	22,7	27,0	4,4	33,1	41,1	21,4	32,3	1	33,3	0
Невский	55	5788	1649	28,5	13,8	14,0	28,9	23,5	22,4	25,2	5,8	33,8	42,3	18,1	39,7	5	37,6	5
Петроградский	14	1019	297	29,1	13,2	14,0	29,3	30,3	23,9	16,5	8,1	38,0	43,8	10,1	54,8	1	31,0	0
Петродворцовый	15	1288	394	30,6	13,2	14,0	35,0	24,9	22,6	17,5	7,9	37,8	40,6	13,7	45,6	2	42,2	1
Приморский	56	6708	1798	26,8	13,7	14,0	29,3	24,3	22,8	23,6	5,6	34,9	43,0	16,5	42,0	7	42,3	6
Пушкинский	24	3448	1050	30,5	12,9	14,0	36,5	24,9	21,0	17,6	7,8	41,1	37,3	13,7	46,5	2	45,8	5
Фрунзенский	41	3281	1070	32,6	13,5	14,0	27,7	30,7	22,3	19,3	4,5	37,9	43,8	13,8	43,5	4	41,5	2
Центральный	28	1505	654	43,5	12,6	13,0	40,4	28,7	17,1	13,8	8,3	46,9	35,2	9,6	63,7	6	50,0	6
Школы городского подчинения	6	808	226	28,0	15,6	16,0	9,7	19,9	24,3	46,0	1,8	15,5	52,7	30,1	0,0	0	44,4	0
Санкт-Петербург (государственные)	554	54735	16131	29,5	13,4	14,0	31,4	25,8	21,3	21,5	6,8	36,9	41,0	15,4	45,6	82	40,9	49
Частные	22	457	196	42,9	14,4	15,0	20,9	24,5	25,0	29,6	4,1	26,0	51,0	18,9	27,3	1	25,8	0
Иные (СПО, федеральное подчинение)	4	222	65	29,3	13,9	14,0	23,1	30,8	26,2	20,0	3,1	33,8	50,8	12,3	45,8	1	33,3	0
Санкт-Петербург (вся выборка)	580	55414	16392	29,6	13,4	14,0	31,3	25,8	21,4	21,6	6,7	36,7	41,1	15,4	44,7	70	39,3	34
ШНОР	76	8448	2383	28,2	13,1	14,0	34,9	24,8	21,9	18,5	8,0	39,1	39,1	13,8	55,3	19	40,4	9
Необъективные	49	4213	1341	31,8	13,2	14,0	34,2	23,5	24,6	17,7	8,3	37,7	41,2	12,8	51,4	13	35,4	2

Доверительный интервал по Санкт-Петербургу: 13,4; 13,5²⁸

²⁸ Первое число является значением нижней границы доверительного интервала, второе – верхней границы.

6 КЛАСС. ОБЩЕСТВОЗНАНИЕ	Процент выполнения															
	Уровень сложности:	Б	П+В	Работа	Б	Б	Б	Б	Б	Б	Б	Б	Б	П	П	П
Максимальный балл:	15	5	20	1	3	1	1	1	2	1	1	2	2	1	3	1
Группа учреждений / задания:	Базовые	Повышенные, высокие	Работа	1.1.	1.2.	2.	3.	4.1.	4.2.	5.1.	5.2.	6.1.	6.2.	7.1.	7.2.	7.3.
Адмиралтейский	68,4	60,0	66,3	83,4	74,0	64,7	82,5	70,3	57,3	78,3	66,8	70,6	51,3	82,9	49,5	68,4
Василеостровский	68,8	65,1	67,9	85,8	79,9	68,4	81,1	54,7	59,0	81,9	70,4	65,5	50,6	85,2	57,5	67,7
Выборгский	65,4	62,3	64,6	83,6	72,5	65,5	80,3	62,4	56,1	78,7	64,0	62,0	46,1	83,6	55,2	62,6
Калининский	71,5	69,3	70,9	88,7	76,9	70,2	82,9	64,1	62,9	82,8	72,9	70,2	56,8	88,7	61,8	72,6
Кировский	62,9	63,6	63,1	85,2	72,8	53,6	75,1	49,9	53,3	77,9	66,2	61,3	44,3	83,7	55,7	67,0
Колпинский	67,8	57,3	65,2	84,9	77,2	68,0	84,4	63,7	59,0	80,5	69,5	66,3	42,1	78,3	50,0	57,9
Красногвардейский	65,7	66,8	66,0	82,5	77,1	62,0	77,6	63,4	54,8	76,6	65,9	63,7	44,3	85,5	58,9	71,8
Красносельский	68,3	62,7	66,9	85,6	76,6	64,1	84,2	65,7	59,4	82,6	69,9	64,7	47,3	85,8	55,2	62,4
Кронштадтский	65,1	65,4	65,2	84,6	79,2	51,5	86,2	59,2	53,5	69,2	58,5	64,2	46,9	86,9	57,4	67,7
Курортный	68,7	64,3	67,6	85,4	78,0	64,6	77,2	67,7	59,3	78,7	65,7	66,5	53,1	80,3	58,7	65,4
Московский	71,8	65,9	70,4	90,9	81,3	63,5	85,3	60,9	65,2	86,1	76,6	67,7	52,3	83,3	59,9	66,8
Невский	70,8	63,1	68,8	87,9	76,0	69,9	81,6	66,1	64,4	85,5	73,3	67,6	52,5	82,8	56,2	63,8
Петроградский	66,5	64,8	66,1	81,8	78,0	47,5	82,2	53,9	57,1	75,1	63,3	71,5	51,2	84,2	57,5	67,7
Петродворцовый	68,5	58,0	65,9	91,4	73,7	72,1	87,3	56,3	56,5	89,6	71,8	66,1	46,3	82,7	49,2	59,6
Приморский	69,6	65,4	68,5	85,6	77,5	63,8	81,3	61,2	60,7	85,3	72,6	67,9	52,1	85,8	58,4	66,0
Пушкинский	66,1	60,6	64,7	80,7	75,7	66,8	88,7	58,4	56,1	79,2	66,3	62,7	43,0	82,2	52,5	63,2
Фрунзенский	67,8	67,6	67,7	82,1	75,3	61,8	80,3	66,1	60,6	81,1	65,0	67,8	48,7	87,3	61,0	67,7
Центральный	63,9	60,0	62,9	79,7	76,3	54,1	80,0	54,7	55,2	76,8	63,6	61,9	43,4	83,0	51,7	61,9
Школы городского подчинения	76,8	82,3	78,2	90,3	87,0	63,7	82,3	60,2	74,8	87,6	85,8	73,9	62,2	95,1	74,6	92,5
Санкт-Петербург (государственные)	68,1	64,2	67,1	85,2	76,4	64,2	81,9	61,7	59,4	81,6	69,3	66,0	49,0	84,6	56,8	66,0
Частные	72,7	69,8	72,0	91,3	82,5	57,1	78,6	65,3	72,4	88,3	76,5	66,3	54,1	91,8	61,4	73,0
Иные (СПО, федеральное подчинение)	69,8	68,9	69,6	70,8	86,2	38,5	83,1	73,8	64,6	81,5	64,6	78,5	45,4	84,6	65,1	64,6
Санкт-Петербург (вся выборка)	68,2	64,2	67,2	85,3	76,5	64,0	81,9	61,8	59,6	81,6	69,3	66,0	49,0	84,7	56,8	66,1
<i>ШНОР</i>	67,1	61,0	65,6	83,2	74,7	69,4	84,6	63,1	58,7	79,2	62,7	64,1	47,0	81,4	53,7	62,7
<i>Необъективные</i>	66,9	62,4	65,8	84,6	76,4	63,3	84,3	59,3	59,2	80,5	67,0	63,1	45,4	83,2	55,2	63,4
% N в заданиях				0,00	0,00	0,00	0,00	0,51	0,29	0,07	0,01	0,00	0,00	0,00	0,00	0,00

6 КЛАСС. РУССКИЙ ЯЗЫК	Участники				Описательная статистика		Квартили, %				Отметки, %				Маркеры результатов		Маркеры объективности	
	Группа учреждений	ОО, кол-во	План, чел.	Факт, чел.	Явка, %	Средний балл	Медиана	1	2	3	4	2	3	4	5	Ср. %	100 %, кол-во ОО	Ср. %
Адмиралтейский	24	1202	1075	89,4	16,4	17,0	31,5	26,0	24,7	17,9	11,6	35,3	32,0	17,3	54,2	8	30,2	0
Василеостровский	22	1741	1543	88,6	17,6	18,0	23,5	23,2	25,9	27,4	9,9	25,8	36,9	27,4	52,3	6	27,3	0
Выборгский	52	4930	4486	91,0	17,2	17,0	25,9	25,9	26,6	21,6	8,6	33,5	36,3	21,6	38,9	4	17,3	0
Калининский	47	4833	4329	89,6	17,2	18,0	25,2	23,7	30,0	21,1	9,0	31,9	38,0	21,1	45,7	6	17,0	0
Кировский	40	2928	2628	89,8	16,9	17,0	27,4	25,7	25,1	21,8	11,6	33,0	33,6	21,8	45,6	5	25,6	0
Колпинский	21	2114	1922	90,9	16,8	17,0	29,0	24,9	26,6	19,5	9,5	35,8	35,3	19,5	46,4	4	22,6	0
Красногвардейский	36	3940	3536	89,7	17,2	18,0	26,2	23,0	27,6	23,2	10,3	31,0	35,5	23,2	42,4	5	21,5	0
Красносельский	43	5420	4884	90,1	17,2	17,0	27,0	24,2	26,8	22,1	8,2	33,1	36,6	22,1	45,3	6	33,1	0
Кронштадтский	5	455	411	90,3	17,9	18,0	18,2	26,0	29,4	26,3	6,6	30,4	36,7	26,3	10,0	0	15,0	0
Курортный	12	796	733	92,1	16,6	17,0	32,5	25,4	23,3	18,8	11,5	34,1	35,6	18,8	58,3	3	27,1	0
Московский	34	3333	3006	90,2	16,8	17,0	29,1	25,8	24,8	20,3	10,7	34,6	34,4	20,3	49,3	8	26,5	0
Невский	55	5788	5164	89,2	17,2	18,0	26,3	22,4	28,3	23,0	9,7	31,3	36,0	23,0	40,5	7	21,8	0
Петроградский	17	1112	977	87,9	17,7	18,0	21,1	25,0	27,7	26,2	7,2	28,4	38,3	26,2	26,5	1	23,5	0
Петродворцовый	17	1357	1215	89,5	17,2	17,0	25,5	25,4	28,7	20,3	6,7	35,4	37,5	20,3	39,7	1	11,8	0
Приморский	57	6759	6034	89,3	17,3	18,0	25,1	23,8	29,1	22,0	8,3	32,5	37,2	22,0	40,8	8	22,4	0
Пушкинский	28	3614	3258	90,1	17,0	17,0	27,4	25,7	27,7	19,2	9,4	33,9	37,5	19,2	47,3	5	29,5	0
Фрунзенский	45	3505	3253	92,8	17,7	18,0	22,2	23,1	29,0	25,8	5,8	30,8	37,0	26,3	26,7	1	22,8	0
Центральный	34	1667	1507	90,4	17,4	18,0	25,3	24,4	28,6	21,8	7,8	32,1	38,4	21,8	41,2	4	24,3	0
Школы городского подчинения	8	823	737	89,6	19,2	20,0	13,3	18,7	26,6	41,4	3,5	21,7	33,2	41,5	12,5	1	34,4	0
Санкт-Петербург (государственные)	595	56270	50657	90,0	17,2	17,0	25,9	24,2	27,5	22,3	8,9	32,3	36,3	22,3	41,9	82	23,4	0
Частные	46	741	660	89,1	17,8	18,0	21,8	23,2	26,8	28,2	6,7	27,4	37,6	28,3	35,3	8	16,8	0
Иные (СПО, федеральное подчинение)	7	317	294	92,7	18,1	19,0	21,8	17,7	28,6	32,0	7,8	21,8	38,4	32,0	28,6	2	39,3	0
Санкт-Петербург (вся выборка)	648	57328	51611	90,0	17,2	17,0	25,9	24,2	27,5	22,4	8,9	32,2	36,4	22,5	42,9	74	22,8	0
ШНОР	80	8620	7709	89,4	16,9	17,0	29,0	23,7	27,3	20,1	10,5	34,4	35,0	20,1	53,1	20	22,8	0
Необъективные	52	4317	3894	90,2	16,3	17,0	31,8	25,8	25,7	16,7	14,1	34,6	34,7	16,7	62,5	17	25,5	0

Доверительный интервал по Санкт-Петербургу: 17,2; 17,3²⁹

²⁹ Первое число является значением нижней границы доверительного интервала, второе – верхней границы.

6 КЛАСС. РУССКИЙ ЯЗЫК	Процент выполнения												
	Уровень сложности:	Б	П+В	Работа	Б	Б	Б	Б	Б	Б	Б	Б	Б
Максимальный балл:	25	0	25	4	3	2	3	3	3	2	1	2	2
Группа учреждений / задания:	Базовые	Повышенные, высокие	Работа	1К1.	1К2.	1К3.	2К1.	2К2.	2К3.	3.	4.1.	4.2.	5.
Адмиралтейский	65,7	-	65,7	66,5	61,9	93,7	74,2	60,3	40,5	78,5	76,2	57,7	64,4
Василеостровский	70,2	-	70,2	74,2	68,1	95,8	78,2	60,4	43,5	84,1	81,2	65,9	68,0
Выборгский	68,6	-	68,6	71,7	68,0	95,1	79,4	57,5	41,4	82,3	81,2	60,7	66,1
Калининский	68,9	-	68,9	70,8	66,8	94,4	78,8	59,5	46,5	80,3	78,9	61,2	67,7
Кировский	67,7	-	67,7	69,1	67,6	94,1	79,3	58,3	41,8	78,8	79,5	61,1	64,1
Колпинский	67,3	-	67,3	66,1	65,4	94,3	82,0	61,8	38,8	79,0	78,7	61,9	62,9
Красногвардейский	68,8	-	68,8	69,5	67,5	94,7	78,3	57,8	45,3	83,7	79,2	61,6	68,4
Красносельский	68,7	-	68,7	72,3	69,8	94,6	79,4	58,0	41,8	82,1	76,9	57,4	68,3
Кронштадтский	71,4	-	71,4	72,3	72,4	95,0	85,4	70,2	36,0	84,9	71,3	60,3	76,4
Курортный	66,2	-	66,2	68,5	59,7	93,8	79,5	55,2	38,6	79,3	77,6	62,0	67,5
Московский	67,1	-	67,1	71,6	66,7	95,4	76,7	53,2	38,8	79,5	79,9	62,6	65,6
Невский	68,8	-	68,8	71,0	68,2	95,5	78,6	58,2	42,4	80,9	79,8	62,2	68,2
Петроградский	70,9	-	70,9	74,2	71,9	94,6	76,6	62,5	45,5	85,0	85,3	65,5	65,9
Петродворцовый	68,8	-	68,8	69,3	65,8	96,0	80,1	59,6	38,9	84,0	84,5	65,7	66,5
Приморский	69,0	-	69,0	72,7	66,6	94,5	78,9	58,3	45,1	82,4	79,9	62,7	64,4
Пушкинский	68,0	-	68,0	69,9	70,6	96,1	77,4	58,1	40,9	79,9	79,5	61,3	62,2
Фрунзенский	70,8	-	70,8	72,0	68,3	95,6	81,2	63,8	46,0	82,3	79,8	64,5	70,2
Центральный	69,4	-	69,4	72,2	67,1	94,7	80,0	61,4	41,6	81,3	82,1	63,5	67,7
Школы городского подчинения	76,6	-	76,6	80,7	72,9	95,7	82,8	68,7	60,9	88,2	86,4	68,5	73,2
Санкт-Петербург (государственные)	68,8	-	68,8	71,2	67,7	94,9	79,0	58,9	43,0	81,6	79,7	61,9	66,7
Частные	71,1	-	71,1	73,9	72,9	94,7	78,0	59,1	38,4	84,6	86,4	74,3	71,7
Иные (СПО, федеральное подчинение)	72,4	-	72,4	77,0	71,5	98,8	72,3	60,9	44,7	87,9	86,7	65,3	81,1
Санкт-Петербург (вся выборка)	68,9	-	68,9	71,2	67,8	95,0	78,9	59,0	42,9	81,6	79,9	62,0	66,8
<i>ШНОР</i>	67,5	-	67,5	67,6	67,8	94,0	79,7	58,0	41,2	79,9	77,6	59,9	65,3
<i>Необъективные</i>	65,3	-	65,3	67,6	64,2	93,8	76,0	56,0	35,1	79,2	75,6	58,4	65,1
% N в заданиях				0,00	0,00	0,00	0,00	0,00	0,60	0,00	0,00	0,00	0,00

6 КЛАСС. ФРАНЦУЗСКИЙ ЯЗЫК	Участники				Описательная статистика		Квартили, %				Отметки, %				Маркеры результатов		Маркеры объективности	
	ОО, кол-во	План, чел.	Факт, чел.	Явка, %	Средний балл	Медиана	1	2	3	4	2	3	4	5	Ср. %	100 %, кол-во ОО	Ср. %	100 %, кол-во ОО
Адмиралтейский	0	0	0	-	-	-	-	-	-	-	-	-	-	-	-	0	-	0
Василеостровский	1	68	21	30,9	13,6	12,0	52,4	4,8	23,8	19,0	19,0	38,1	33,3	9,5	100,0	1	66,7	0
Выборгский	1	75	24	32,0	14,1	13,5	29,2	37,5	16,7	16,7	8,3	45,8	33,3	12,5	75,0	0	0,0	0
Калининский	0	0	0	-	-	-	-	-	-	-	-	-	-	-	-	0	-	0
Кировский	0	0	0	-	-	-	-	-	-	-	-	-	-	-	-	0	-	0
Колпинский	0	0	0	-	-	-	-	-	-	-	-	-	-	-	-	0	-	0
Красногвардейский	0	0	0	-	-	-	-	-	-	-	-	-	-	-	-	0	-	0
Красносельский	1	162	27	16,7	13,4	15,0	40,7	22,2	37,0	0,0	7,4	37,0	55,6	0,0	100,0	1	100,0	1
Кронштадтский	0	0	0	-	-	-	-	-	-	-	-	-	-	-	-	0	-	0
Курортный	0	0	0	-	-	-	-	-	-	-	-	-	-	-	-	0	-	0
Московский	0	0	0	-	-	-	-	-	-	-	-	-	-	-	-	0	-	0
Невский	3	382	24	6,3	16,6	16,0	12,5	25,0	29,2	33,3	0,0	29,2	58,3	12,5	33,3	1	33,3	0
Петроградский	0	0	0	-	-	-	-	-	-	-	-	-	-	-	-	0	-	0
Петродворцовый	0	0	0	-	-	-	-	-	-	-	-	-	-	-	-	0	-	0
Приморский	1	107	20	18,7	19,2	20,0	15,0	10,0	5,0	70,0	0,0	25,0	40,0	35,0	0,0	0	33,3	0
Пушкинский	0	0	0	-	-	-	-	-	-	-	-	-	-	-	-	0	-	0
Фрунзенский	1	63	21	33,3	16,1	16,0	19,0	19,0	28,6	33,3	9,5	19,0	57,1	14,3	0,0	0	0,0	0
Центральный	0	0	0	-	-	-	-	-	-	-	-	-	-	-	-	0	-	0
Школы городского подчинения	0	0	0	-	-	-	-	-	-	-	-	-	-	-	-	0	-	0
Санкт-Петербург (государственные)	8	857	137	16,0	15,4	16,0	28,5	20,4	24,1	27,0	7,3	32,8	46,7	13,1	46,9	3	37,5	1
Частные	0	0	0	-	-	-	-	-	-	-	-	-	-	-	-	0	-	0
Иные (СПО, федеральное подчинение)	1	65	9	13,8	12,8	13,0	44,4	22,2	33,3	0,0	11,1	44,4	44,4	0,0	100,0	1	66,7	0
Санкт-Петербург (вся выборка)	9	922	146	15,8	15,2	15,5	29,5	20,5	24,7	25,3	7,5	33,6	46,6	12,3	53,6	3	42,9	1
ШНОР	2	175	41	23,4	16,3	17,0	34,1	7,3	14,6	43,9	9,8	31,7	36,6	22,0	50,0	1	50,0	0
Необъективные	0	0	0	-	-	-	-	-	-	-	-	-	-	-	-	0	-	0

Доверительный интервал по Санкт-Петербургу: 14,4; 16,0³⁰

³⁰ Первое число является значением нижней границы доверительного интервала, второе – верхней границы.

6 КЛАСС. ФРАНЦУЗСКИЙ ЯЗЫК	Процент выполнения									
	Уровень сложности:	Б	П+В	Работа	Б	Б	Б	Б	Б	Б
Максимальный балл:	25	0	25	5	5	5	3	2	3	2
Группа учреждений / задания:	Базовые	Повышенные, высокие	Работа	1.	2.	3.	4К1.	4К2.	4К3.	4К4.
Адмиралтейский	-	-	-	-	-	-	-	-	-	-
Василеостровский	54,5	-	54,5	53,3	70,5	65,7	42,9	45,2	31,7	50,0
Выборгский	56,5	-	56,5	52,5	48,3	47,5	80,6	81,3	43,1	68,8
Калининский	-	-	-	-	-	-	-	-	-	-
Кировский	-	-	-	-	-	-	-	-	-	-
Колпинский	-	-	-	-	-	-	-	-	-	-
Красногвардейский	-	-	-	-	-	-	-	-	-	-
Красносельский	53,5	-	53,5	67,4	59,3	61,5	48,1	46,3	29,6	35,2
Кронштадтский	-	-	-	-	-	-	-	-	-	-
Курортный	-	-	-	-	-	-	-	-	-	-
Московский	-	-	-	-	-	-	-	-	-	-
Невский	66,5	-	66,5	64,2	62,5	69,2	72,2	68,8	62,5	70,8
Петроградский	-	-	-	-	-	-	-	-	-	-
Петродворцовый	-	-	-	-	-	-	-	-	-	-
Приморский	76,6	-	76,6	90,0	88,0	78,0	71,7	67,5	56,7	57,5
Пушкинский	-	-	-	-	-	-	-	-	-	-
Фрунзенский	64,6	-	64,6	58,1	65,7	73,3	68,3	81,0	38,1	73,8
Центральный	-	-	-	-	-	-	-	-	-	-
Школы городского подчинения	-	-	-	-	-	-	-	-	-	-
Санкт-Петербург (государственные)	61,5	-	61,5	63,9	64,8	65,3	63,7	64,6	43,3	58,8
Частные	-	-	-	-	-	-	-	-	-	-
Иные (СПО, федеральное подчинение)	51,1	-	51,1	64,4	35,6	62,2	44,4	50,0	51,9	38,9
Санкт-Петербург (вся выборка)	60,9	-	60,9	64,0	63,0	65,1	62,6	63,7	43,8	57,5
<i>ШНОР</i>	65,3	-	65,3	71,2	79,0	71,7	56,9	56,1	43,9	53,7
<i>Необъективные</i>	-	-	-	-	-	-	-	-	-	-
% N в заданиях				0,0	0,0	0,0	0,0	0,0	0,0	0,0

7 КЛАСС. АНГЛИЙСКИЙ ЯЗЫК	Участники				Описательная статистика		Квартили, %				Отметки, %				Маркеры результатов		Маркеры объективности	
	ОО, кол-во	План, чел.	Факт, чел.	Явка, %	Средний балл	Медиана	1	2	3	4	2	3	4	5	Ср. %	100 %, кол-во ОО	Ср. %	100 %, кол-во ОО
Адмиралтейский	8	562	166	29,5	15,1	15,0	36,7	21,1	21,1	21,1	12,7	36,1	33,7	17,5	59,4	3	25,0	0
Василеостровский	10	977	273	27,9	18,5	19,0	11,7	15,8	34,4	38,1	3,3	15,4	49,5	31,9	5,0	0	33,3	0
Выборгский	31	3462	877	25,3	15,5	15,0	33,1	23,1	22,7	21,1	8,1	36,4	39,6	16,0	58,1	11	32,3	1
Калининский	29	3248	814	25,1	16,3	17,0	24,6	24,8	25,9	24,7	6,8	30,6	45,1	17,6	49,1	9	27,6	1
Кировский	14	1391	325	23,4	14,3	15,0	41,8	21,2	20,6	16,3	18,8	31,1	36,3	13,8	71,4	9	52,4	3
Колпинский	14	1510	351	23,2	15,2	15,0	31,9	30,8	23,4	14,0	5,4	38,5	44,4	11,7	73,2	10	47,6	1
Красногвардейский	24	2868	661	23,0	16,1	17,0	27,5	20,7	26,2	25,6	9,2	27,1	44,8	18,9	42,7	4	31,9	0
Красносельский	35	4469	1033	23,1	15,7	16,0	32,4	22,1	23,5	22,0	7,1	34,3	42,8	15,9	60,7	15	36,2	3
Кронштадтский	3	259	58	22,4	11,8	11,0	55,2	19,0	10,3	15,5	37,9	24,1	25,9	12,1	91,7	2	33,3	0
Курортный	3	257	71	27,6	13,9	14,0	43,7	21,1	23,9	11,3	18,3	33,8	40,8	7,0	91,7	2	55,6	0
Московский	17	1999	434	21,7	16,2	16,0	27,0	23,5	25,8	23,7	7,1	27,9	47,0	18,0	41,2	4	31,4	1
Невский	38	4000	902	22,6	15,7	16,0	32,8	21,7	22,7	22,7	7,0	34,9	39,9	18,2	52,0	14	29,8	0
Петроградский	5	373	121	32,4	17,4	18,0	17,4	18,2	38,0	26,4	4,1	21,5	52,1	22,3	20,0	0	13,3	0
Петродворцовый	9	839	226	26,9	16,4	18,0	29,2	14,6	29,2	27,0	9,7	25,2	42,9	22,1	47,2	3	37,0	0
Приморский	44	5602	1157	20,7	16,3	17,0	25,4	23,9	27,3	23,4	6,6	28,6	45,9	18,9	38,6	8	28,0	2
Пушкинский	16	2661	520	19,5	15,6	16,0	33,1	21,0	21,9	24,0	10,0	31,5	38,5	20,0	50,0	5	43,8	1
Фрунзенский	22	1982	527	26,6	16,7	17,0	23,7	23,5	23,5	29,2	5,3	30,4	39,5	24,9	42,0	6	37,9	1
Центральный	7	428	147	34,3	16,1	17,0	28,6	16,3	29,9	25,2	12,2	23,8	46,9	17,0	39,3	2	33,3	0
Школы городского подчинения	5	576	125	21,7	19,9	21,0	3,2	12,0	31,2	53,6	0,8	8,0	54,4	36,8	20,0	1	46,7	0
Санкт-Петербург (государственные)	333	37417	8768	23,4	16,0	16,0	29,0	22,2	24,9	23,9	8,0	30,7	42,8	18,6	49,3	108	34,0	14
Частные	5	91	61	67,0	15,4	15,0	29,5	29,5	23,0	18,0	11,5	31,1	39,3	18,0	60,0	2	20,0	0
Иные (СПО, федеральное подчинение)	5	290	75	25,9	17,2	18,0	20,0	24,0	25,3	30,7	4,0	28,0	41,3	26,7	35,0	1	13,3	0
Санкт-Петербург (вся выборка)	343	37798	8904	23,6	16,0	16,0	28,9	22,3	24,9	23,9	8,0	30,7	42,8	18,6	51,1	94	33,3	12
ШНОР	49	6149	1412	23,0	15,3	15,0	33,1	25,4	23,2	18,3	8,0	35,7	41,5	14,8	64,3	21	27,9	1
Необъективные	25	2609	612	23,5	14,3	15,0	38,7	28,4	22,2	10,6	10,5	38,9	43,1	7,5	71,0	13	45,3	4

Доверительный интервал по Санкт-Петербургу: 15,9; 16,1³¹

³¹ Первое число является значением нижней границы доверительного интервала, второе – верхней границы.

7 КЛАСС. АНГЛИЙСКИЙ ЯЗЫК	Процент выполнения									
	Уровень сложности:	Б	П+В	Работа	Б	Б	Б	Б	Б	Б
Максимальный балл:	25	0	25	5	5	5	3	2	3	2
Группа учреждений / задания:	Базовые	Повышенные, высокие	Работа	1.	2.	3.	4К1.	4К2.	4К3.	4К4.
Адмиралтейский	60,2	-	60,2	76,0	66,1	65,2	56,8	55,4	30,3	48,5
Василеостровский	74,0	-	74,0	84,0	78,6	71,5	81,0	76,0	49,8	67,9
Выборгский	62,0	-	62,0	75,3	70,4	66,8	57,7	57,1	35,1	47,7
Калининский	65,3	-	65,3	77,5	72,4	68,6	64,2	63,1	35,9	56,1
Кировский	57,2	-	57,2	74,5	63,4	63,0	50,4	51,1	28,8	42,6
Колпинский	60,6	-	60,6	75,3	70,0	65,9	56,0	55,0	30,3	45,6
Красногвардейский	64,6	-	64,6	76,6	71,0	68,6	61,9	62,2	38,6	53,6
Красносельский	62,7	-	62,7	74,9	72,9	67,8	56,1	56,0	36,7	49,4
Кронштадтский	47,3	-	47,3	64,1	55,2	42,8	43,7	46,6	28,2	31,9
Курортный	55,7	-	55,7	73,0	60,6	61,4	46,9	47,2	32,4	42,3
Московский	64,8	-	64,8	79,4	70,8	64,4	64,4	66,4	36,0	56,8
Невский	62,8	-	62,8	75,7	69,6	66,9	59,7	59,0	37,3	49,6
Петроградский	69,7	-	69,7	81,0	80,3	69,9	71,3	66,5	41,0	58,3
Петродворцовый	65,5	-	65,5	81,4	70,1	68,3	65,0	65,3	33,0	56,6
Приморский	65,4	-	65,4	74,2	70,8	67,1	67,1	66,5	41,3	57,9
Пушкинский	62,5	-	62,5	76,2	70,7	66,7	57,4	57,5	37,5	47,4
Фрунзенский	67,0	-	67,0	79,8	72,3	70,6	63,4	62,7	43,8	57,0
Центральный	64,5	-	64,5	79,3	69,1	73,3	64,9	63,3	30,6	45,6
Школы городского подчинения	79,8	-	79,8	89,3	87,5	80,6	80,5	78,4	55,7	70,8
Санкт-Петербург (государственные)	64,0	-	64,0	76,7	71,1	67,5	61,6	61,0	37,5	52,6
Частные	61,7	-	61,7	83,0	68,5	59,0	66,1	50,0	30,6	50,0
Иные (СПО, федеральное подчинение)	68,7	-	68,7	80,0	78,9	76,0	66,2	72,7	33,3	50,0
Санкт-Петербург (вся выборка)	64,0	-	64,0	76,7	71,1	67,5	61,7	61,0	37,4	52,5
<i>ШНОР</i>	61,2	-	61,2	73,9	71,8	66,1	54,5	53,3	36,5	45,6
<i>Необъективные</i>	57,3	-	57,3	74,0	65,5	61,4	50,8	52,1	28,6	42,2
% N в заданиях				0,0	0,0	0,0	0,0	0,0	0,0	0,0

7 КЛАСС. БИОЛОГИЯ	Участники				Описательная статистика		Квартили, %				Отметки, %				Маркеры результатов		Маркеры объективности	
	Группа учреждений	ОО, кол-во	План, чел.	Факт, чел.	Явка, %	Средний балл	Медиана	1	2	3	4	2	3	4	5	Ср. %	100 %, кол-во ОО	Ср. %
Адмиралтейский	12	816	228	27,9	25,5	25,5	25,9	24,1	28,9	21,1	1,8	33,8	53,9	10,5	41,7	2	22,2	0
Василеостровский	10	976	235	24,1	26,0	25,0	23,0	30,2	22,6	24,3	1,3	28,1	51,5	19,1	35,0	2	20,0	0
Выборгский	40	4101	1089	26,6	25,0	25,0	30,8	19,7	27,7	21,9	2,8	36,2	46,8	14,2	46,7	13	26,7	0
Калининский	41	4007	1037	25,9	25,8	26,0	27,3	21,0	28,1	23,6	1,6	33,8	48,1	16,5	40,2	7	27,6	0
Кировский	29	2252	722	32,1	24,1	24,0	31,6	26,0	28,3	14,1	2,2	39,3	50,8	7,6	52,9	8	25,3	0
Колпинский	17	1693	430	25,4	24,8	25,0	29,1	26,5	27,2	17,2	1,6	35,8	48,4	14,2	54,9	4	25,5	0
Красногвардейский	27	3075	738	24,0	24,7	25,0	31,4	22,1	27,6	18,8	2,8	38,3	46,5	12,3	55,6	8	22,2	0
Красносельский	40	5078	1189	23,4	26,2	26,0	24,9	23,6	26,8	24,6	1,3	31,2	49,3	18,2	36,3	7	23,3	1
Кронштадтский	2	182	38	20,9	27,2	28,0	18,4	26,3	31,6	23,7	0,0	26,3	55,3	18,4	41,7	0	16,7	0
Курортный	7	518	174	33,6	26,1	26,0	21,3	24,1	35,1	19,5	0,6	26,4	56,9	16,1	33,3	0	28,6	0
Московский	25	2497	655	26,2	25,3	25,0	29,2	21,7	25,0	24,1	4,4	29,9	46,9	18,8	44,7	7	26,7	0
Невский	48	4716	1213	25,7	24,3	24,0	34,0	21,0	25,5	19,5	4,3	38,0	43,7	14,0	51,7	14	24,3	0
Петроградский	10	709	221	31,2	27,4	28,0	16,7	22,2	33,5	27,6	0,9	24,9	57,5	16,7	30,0	0	23,3	0
Петродворцовый	15	1178	374	31,7	25,5	26,0	28,6	19,0	28,9	23,5	3,5	33,2	46,5	16,8	37,8	2	31,1	1
Приморский	50	6008	1423	23,7	26,4	26,0	25,4	20,3	28,4	25,9	2,5	29,9	47,8	19,7	42,7	12	34,0	0
Пушкинский	21	2942	734	24,9	25,6	26,0	28,6	20,0	27,9	23,4	3,1	33,0	46,6	17,3	45,2	4	34,9	0
Фрунзенский	37	2997	929	31,0	26,2	26,0	25,9	22,4	25,9	25,7	2,7	32,2	47,7	17,4	42,3	9	28,8	0
Центральный	18	1054	378	35,9	24,4	25,0	30,2	26,2	28,6	15,1	2,9	38,1	48,9	10,1	50,0	5	25,9	0
Школы городского подчинения	5	565	130	23,0	28,2	28,5	13,8	19,2	39,2	27,7	0,8	16,2	57,7	25,4	26,7	1	20,0	0
Санкт-Петербург (государственные)	454	45364	11937	26,3	25,5	25,0	28,0	22,1	27,6	22,2	2,6	33,5	48,1	15,8	44,6	105	26,9	2
Частные	9	209	115	55,0	26,1	26,0	29,6	14,8	31,3	24,3	0,9	29,6	50,4	19,1	46,3	1	33,3	0
Иные (СПО, федеральное подчинение)	3	179	47	26,3	23,9	24,0	25,5	36,2	29,8	8,5	0,0	29,8	66,0	4,3	66,7	1	33,3	0
Санкт-Петербург (вся выборка)	466	45752	12099	26,4	25,5	25,0	28,1	22,1	27,6	22,2	2,5	33,5	48,2	15,8	44,7	85	26,9	2
ШНОР	66	7304	1798	24,6	25,1	25,0	30,1	21,2	28,4	20,2	3,4	35,4	45,8	15,4	47,2	17	28,3	0
Необъективные	36	3293	895	27,2	23,9	24,0	33,9	24,7	25,9	15,5	2,6	42,2	44,1	11,1	58,8	10	25,9	0

Доверительный интервал по Санкт-Петербургу: 25,3; 25,6³²

³² Первое число является значением нижней границы доверительного интервала, второе – верхней границы.

7 КЛАСС. БИОЛОГИЯ	Процент выполнения														
	Б	П+В	Работа	Б	Б	Б	Б	Б	П	Б	Б	Б	Б	Б	П
Уровень сложности:	Б	П+В	Работа	Б	Б	Б	Б	Б	П	Б	Б	Б	Б	Б	П
Максимальный балл:	31	14	45	1	2	1	2	2	2	1	1	1	1	1	3
Группа учреждений / задания:	Базовые	Повышенные, высокие	Работа	1.1.	1.2.	2.	3.	4.	5.	6.1.	6.2.	7.1.	7.2.	8.	9.
Адмиралтейский	55,6	59,3	56,8	67,1	54,6	66,2	86,2	71,3	55,0	51,3	42,5	55,3	47,4	43,4	46,3
Василеостровский	56,1	61,6	57,8	71,5	52,3	67,2	85,5	73,6	62,1	43,4	35,3	55,3	43,8	59,6	48,4
Выборгский	54,3	58,6	55,6	74,9	53,9	58,3	82,9	71,9	61,0	47,5	38,1	56,9	51,4	43,1	45,2
Калининский	56,5	59,1	57,3	77,2	49,8	64,7	83,7	72,8	61,4	49,5	42,9	58,1	55,5	54,2	41,9
Кировский	52,1	57,1	53,6	68,8	52,6	61,4	83,2	68,8	50,3	49,9	36,1	55,5	46,1	48,9	48,9
Колпинский	55,3	54,4	55,0	77,0	52,1	51,4	82,8	67,4	60,1	48,8	35,1	58,1	54,7	46,5	36,1
Красногвардейский	54,1	56,9	55,0	79,8	52,5	61,0	82,9	68,7	57,5	41,2	32,5	56,2	53,4	47,3	44,2
Красносельский	57,5	59,8	58,2	75,9	53,8	66,6	84,1	72,5	65,6	49,4	44,7	56,1	54,7	56,1	42,4
Кронштадтский	60,2	60,9	60,4	71,1	51,3	60,5	84,2	84,2	52,6	50,0	44,7	65,8	26,3	47,4	43,9
Курортный	56,6	61,2	58,0	66,7	55,2	66,7	80,5	54,0	48,9	51,1	37,9	52,9	48,3	46,6	51,7
Московский	55,7	57,5	56,3	74,5	50,9	58,9	83,7	67,6	60,2	43,8	36,3	59,8	46,0	51,1	40,9
Невский	53,3	55,9	54,1	75,8	53,8	62,0	81,9	69,7	62,6	46,5	38,5	53,5	45,1	53,6	40,8
Петроградский	61,0	60,6	60,9	84,2	72,2	56,6	89,6	71,0	54,8	49,3	49,8	69,7	63,3	48,9	47,8
Петродворцовый	54,9	60,8	56,7	73,0	57,4	47,1	85,2	67,2	62,4	43,9	39,6	61,2	51,3	44,1	47,1
Приморский	57,3	61,4	58,6	79,1	56,3	65,6	85,2	71,0	63,6	49,7	44,9	54,6	51,3	52,8	48,0
Пушкинский	56,1	58,3	56,8	75,9	47,8	55,3	81,3	70,3	61,1	51,5	44,6	55,7	41,1	52,0	46,2
Фрунзенский	57,2	60,1	58,1	77,1	53,5	64,3	83,6	68,7	60,8	54,8	46,0	56,2	56,9	53,5	47,0
Центральный	52,8	57,3	54,2	73,5	53,3	60,3	83,6	65,6	50,8	49,5	35,7	49,5	48,4	44,7	44,4
Школы городского подчинения	59,7	69,1	62,6	82,3	60,0	66,2	86,5	67,7	68,5	55,4	52,3	65,4	70,0	36,2	61,3
Санкт-Петербург (государственные)	55,6	58,8	56,6	75,8	53,5	61,6	83,6	70,0	60,4	48,5	40,8	56,4	50,8	50,6	44,8
Частные	56,4	61,7	58,0	67,8	68,7	69,6	83,9	78,7	58,3	49,6	43,5	48,7	42,6	37,4	50,4
Иные (СПО, федеральное подчинение)	51,7	56,2	53,1	66,0	59,6	63,8	93,6	62,8	70,2	55,3	40,4	48,9	51,1	53,2	39,0
Санкт-Петербург (вся выборка)	55,6	58,8	56,6	75,7	53,7	61,6	83,7	70,0	60,4	48,6	40,8	56,3	50,8	50,5	44,8
<i>ШНОР</i>	54,4	58,6	55,7	75,4	49,6	60,0	80,9	69,5	61,5	48,5	41,1	54,8	51,4	52,2	43,9
<i>Необъективные</i>	51,6	56,5	53,2	71,8	49,6	55,4	80,7	67,4	59,9	46,0	36,5	52,5	41,6	46,8	40,1
% N в заданиях				0,00	0,02	0,23	0,00	0,67	0,33	0,10	0,11	0,10	0,11	0,00	0,79

7 КЛАСС. БИОЛОГИЯ	Процент выполнения														
	Б	Б	П	П	П	Б	Б	Б	П	П	П	Б	Б	Б	Б
Уровень сложности:	Б	Б	П	П	П	Б	Б	Б	П	П	П	Б	Б	Б	Б
Максимальный балл:	2	2	2	2	2	2	3	1	1	1	1	3	2	1	2
Группа учреждений / задания:	10.1.	10.2.	11.1.	11.2.	11.3.	12.	13.	14.	15.1.	15.2.	15.3.	16.	17.	18.	19.
Адмиралтейский	80,9	48,0	72,8	61,6	64,5	62,7	54,4	41,7	75,4	48,2	59,6	31,9	38,6	52,2	57,0
Василеостровский	69,1	52,8	74,9	60,4	64,9	64,3	44,7	55,3	75,7	48,5	68,1	29,9	49,4	57,4	66,6
Выборгский	76,0	49,1	70,8	56,2	60,2	59,7	42,6	39,3	76,4	46,6	65,7	27,9	48,9	57,6	60,1
Калининский	75,6	50,2	70,0	59,2	62,1	63,5	42,3	46,3	76,8	54,6	64,6	34,7	51,3	59,3	59,7
Кировский	76,7	47,5	67,1	57,8	60,7	56,1	38,4	34,9	76,0	43,6	61,2	21,7	45,5	46,1	62,5
Колпинский	75,5	47,8	65,7	54,0	60,3	64,5	44,2	41,2	72,6	41,9	58,4	35,6	52,6	57,2	59,8
Красногвардейский	70,9	48,9	68,5	55,9	62,7	63,6	41,6	42,0	69,9	44,2	61,0	27,4	49,7	56,9	61,9
Красносельский	72,1	54,0	70,4	59,2	63,2	64,8	42,0	50,1	74,5	53,2	65,3	37,0	51,8	62,2	61,6
Кронштадтский	77,6	46,1	75,0	72,4	63,2	73,7	56,1	44,7	81,6	55,3	57,9	28,9	75,0	71,1	72,4
Курортный	84,8	54,3	69,3	64,4	73,3	68,1	46,7	45,4	79,9	45,4	64,9	32,0	51,7	67,2	68,7
Московский	72,7	49,6	69,7	56,8	62,0	64,1	45,4	47,8	76,2	48,7	60,8	33,4	53,9	63,7	61,9
Невский	71,0	49,8	64,2	54,3	58,0	60,1	40,0	42,4	73,0	42,6	65,7	29,8	43,0	55,6	55,7
Петроградский	85,5	63,8	78,3	62,2	61,3	68,8	49,5	34,8	75,6	56,1	60,6	34,1	40,5	57,9	70,8
Петродворцовый	73,5	48,0	70,6	63,0	63,0	64,2	46,0	41,7	76,5	50,3	66,0	30,1	50,3	58,6	60,7
Приморский	74,7	55,1	70,4	60,8	64,8	61,2	44,9	42,9	76,4	54,3	65,2	34,2	48,9	63,5	64,9
Пушкинский	77,0	50,2	65,1	58,8	60,6	63,9	48,9	41,1	73,6	50,5	62,4	36,0	53,0	60,9	59,5
Фрунзенский	75,9	58,3	70,9	59,6	62,9	63,9	46,7	46,8	74,9	51,7	65,1	29,7	48,5	61,2	61,8
Центральный	70,2	44,6	66,7	57,1	64,2	58,6	42,9	44,2	78,3	52,6	59,8	25,2	46,3	64,8	59,4
Школы городского подчинения	75,0	48,1	81,9	62,7	70,4	60,4	53,3	49,2	88,5	54,6	73,8	30,5	57,3	75,4	68,5
Санкт-Петербург (государственные)	74,5	51,3	69,3	58,3	62,2	62,4	43,9	43,6	75,3	49,4	63,9	31,5	49,1	59,3	61,3
Частные	78,7	38,7	67,0	62,6	68,3	60,9	49,6	40,9	85,2	50,4	65,2	32,8	40,9	53,9	72,6
Иные (СПО, федеральное подчинение)	81,9	55,3	61,7	48,9	58,5	47,9	41,1	40,4	80,9	42,6	68,1	17,0	31,9	31,9	55,3
Санкт-Петербург (вся выборка)	74,6	51,2	69,2	58,3	62,3	62,3	43,9	43,5	75,4	49,3	63,9	31,4	49,0	59,1	61,4
<i>ШНОР</i>	70,4	48,7	68,0	58,5	60,4	60,0	42,4	43,2	73,6	51,9	66,2	29,8	48,6	62,2	62,3
<i>Необъективные</i>	69,9	41,2	67,9	58,4	58,2	62,6	39,1	43,8	73,9	44,2	64,0	23,5	48,3	59,4	59,8
% N в заданиях	0,01	0,01	0,01	0,00	0,00	0,00	0,01	0,00	0,00	0,00	0,00	0,01	0,00	0,01	0,00

7 КЛАСС. ГЕОГРАФИЯ	Участники				Описательная статистика		Квартили, %				Отметки, %				Маркеры результатов		Маркеры объективности	
	Группа учреждений	ОО, кол-во	План, чел.	Факт, чел.	Явка, %	Средний балл	Медиана	1	2	3	4	2	3	4	5	Ср. %	100 %, кол-во ОО	Ср. %
Адмиралтейский	15	879	299	34,0	11,9	12,0	36,8	32,1	16,7	14,4	2,0	41,1	47,2	9,7	54,4	4	24,4	0
Василеостровский	17	1400	401	28,6	12,6	13,0	27,4	31,9	20,4	20,2	1,2	31,9	52,4	14,5	46,1	5	27,5	0
Выборгский	44	4418	1199	27,1	12,1	12,0	31,9	32,1	19,0	17,0	2,7	38,2	48,0	11,1	47,3	9	25,0	0
Калининский	43	4143	1155	27,9	12,4	13,0	27,9	31,1	20,9	20,2	2,9	32,1	51,4	13,5	46,9	5	25,6	0
Кировский	32	2458	778	31,7	11,6	12,0	38,7	27,6	14,9	18,8	7,5	38,8	41,4	12,3	58,3	10	36,5	2
Колпинский	20	1929	498	25,8	12,2	12,0	30,3	34,3	16,1	19,3	1,6	36,5	49,0	12,9	55,0	6	30,0	0
Красногвардейский	33	3473	899	25,9	12,1	12,0	32,7	31,0	18,7	17,6	2,6	38,8	47,3	11,3	52,0	6	32,3	1
Красносельский	39	4972	1137	22,9	12,1	12,0	32,5	32,5	16,6	18,4	2,3	36,9	47,6	13,3	53,8	10	30,8	0
Кронштадтский	4	339	86	25,4	11,7	12,0	33,7	34,9	22,1	9,3	1,2	46,5	43,0	9,3	50,0	0	8,3	0
Курортный	8	533	180	33,8	11,5	12,0	35,0	40,6	13,9	10,6	2,8	37,8	53,3	6,1	54,2	1	29,2	0
Московский	30	2877	763	26,5	12,4	13,0	30,3	30,1	16,1	23,5	2,5	35,3	45,7	16,5	43,9	6	35,6	2
Невский	53	5107	1256	24,6	12,3	13,0	27,9	33,1	21,4	17,5	3,1	33,1	52,4	11,4	45,3	10	23,3	1
Петроградский	15	909	303	33,3	11,5	11,0	38,6	33,3	12,9	15,2	4,0	46,9	40,3	8,9	66,7	6	26,7	0
Петродворцовый	16	1274	363	28,5	12,0	12,0	35,5	27,3	20,1	17,1	2,2	38,8	47,7	11,3	54,2	5	27,1	0
Приморский	54	6290	1385	22,0	12,3	13,0	30,0	30,0	21,0	19,0	2,2	34,4	51,8	11,5	44,8	9	22,8	0
Пушкинский	23	3101	718	23,2	12,6	13,0	27,0	31,6	18,4	23,0	1,5	32,2	48,5	17,8	34,8	3	31,9	0
Фрунзенский	38	3078	909	29,5	12,8	13,0	25,0	30,0	21,7	23,3	0,8	30,7	53,5	15,1	38,2	3	28,1	1
Центральный	23	1293	499	38,6	12,1	12,0	32,7	31,9	18,6	16,8	2,4	36,3	52,1	9,2	50,7	6	27,5	0
Школы городского подчинения	7	692	189	27,3	14,4	15,0	10,6	24,3	24,9	40,2	0,5	16,9	49,2	33,3	21,4	1	28,6	0
Санкт-Петербург (государственные)	513	49119	13007	26,5	12,3	13,0	30,6	31,3	18,9	19,2	2,6	35,4	49,1	12,9	48,0	105	27,9	7
Частные	22	370	240	64,9	12,2	12,0	32,9	27,5	19,6	20,0	2,9	35,0	49,2	12,9	47,7	3	19,7	0
Иные (СПО, федеральное подчинение)	7	340	114	33,5	12,9	13,0	26,3	28,9	24,6	20,2	1,8	27,2	58,8	12,3	38,1	0	28,6	0
Санкт-Петербург (вся выборка)	542	49829	13361	26,8	12,3	13,0	30,6	31,2	19,0	19,3	2,6	35,3	49,2	12,9	49,3	92	27,7	6
<i>ШНОР</i>	72	7588	1897	25,0	11,7	12,0	37,8	29,9	16,2	16,0	3,5	41,7	43,1	11,7	61,1	23	29,6	0
<i>Необъективные</i>	50	4062	1897	46,7	11,7	12,0	37,8	29,9	16,2	16,0	3,5	41,7	43,1	11,7	65,3	17	28,0	2

Доверительный интервал по Санкт-Петербургу: 12,2; 12,3³³

³³ Первое число является значением нижней границы доверительного интервала, второе – верхней границы.

7 КЛАСС. ГЕОГРАФИЯ	Процент выполнения																			
	Уровень сложности:	Б	П+В	Работа	Б	Б	Б	Б	Б	Б	Б	Б	Б	Б	Б	Б	Б	Б	Б	П
Максимальный балл:	18	1	19	1	1	1	1	1	2	2	1	1	1	1	1	1	1	1	1	1
Группа учреждений / задания:	Базовые	Повышенные, высокие	Работа	1.	2.	3.	4.	5.	6.	7.	8.	9.	10.	11.	12.	13.	14.	15.	16.	17.
Адмиралтейский	63,7	42,1	62,6	92,6	85,3	64,2	57,5	56,5	44,1	45,5	61,2	69,6	64,5	66,2	93,6	74,9	64,2	60,5	57,2	42,1
Василеостровский	67,6	44,6	66,4	98,3	93,5	64,3	57,6	64,6	53,9	52,1	72,1	64,6	68,3	61,3	95,5	82,5	68,1	65,3	48,4	44,6
Выборгский	64,7	42,6	63,6	95,0	88,7	56,6	65,7	64,1	47,8	47,5	66,2	65,0	63,6	65,3	92,8	81,2	62,3	62,9	45,1	42,6
Калининский	66,5	47,6	65,5	93,4	89,4	58,3	62,4	62,0	50,2	52,8	66,6	65,6	67,4	62,0	89,7	79,7	71,8	67,9	55,1	47,6
Кировский	62,1	39,2	60,9	90,2	84,4	50,4	63,4	64,8	41,2	50,7	60,7	55,0	62,5	63,5	90,4	80,2	58,9	59,8	49,4	39,2
Колпинский	65,5	41,6	64,2	95,8	91,4	63,7	61,8	65,1	49,3	47,6	64,7	62,4	62,9	65,9	94,8	78,3	57,8	68,7	51,4	41,6
Красногвардейский	64,8	41,7	63,6	96,4	89,1	55,7	63,1	61,4	47,6	47,6	66,5	63,3	65,3	60,1	92,9	77,5	65,4	66,4	52,6	41,7
Красносельский	65,1	42,7	63,9	94,5	88,7	55,2	62,5	61,2	44,0	51,6	65,4	66,4	70,7	63,2	92,2	78,0	68,1	62,9	50,7	42,7
Кронштадтский	62,1	53,5	61,6	98,8	84,9	60,5	51,2	50,0	39,5	46,5	75,6	60,5	65,1	66,3	87,2	75,6	52,3	55,8	61,6	53,5
Курортный	61,0	51,1	60,5	90,6	78,9	38,9	56,1	67,2	38,3	35,6	67,2	67,2	71,7	56,7	90,6	78,9	66,7	55,6	64,4	51,1
Московский	66,2	49,5	65,3	96,1	87,5	53,3	63,2	59,9	50,1	51,2	67,8	63,8	71,4	60,8	92,4	77,6	66,8	67,1	60,7	49,5
Невский	65,6	48,8	64,7	95,4	86,6	57,1	65,4	63,0	48,3	51,0	67,8	65,0	65,2	60,8	91,2	78,8	64,3	64,2	57,4	48,8
Петроградский	61,9	37,0	60,6	88,1	78,5	47,5	57,1	64,0	43,2	48,2	65,7	53,1	70,3	58,1	90,8	77,2	65,3	62,4	53,1	37,0
Петродворцовый	64,5	40,8	63,3	95,0	89,0	56,2	62,8	65,6	43,5	52,5	63,1	57,9	63,1	60,9	93,4	79,3	62,8	62,3	58,4	40,8
Приморский	65,7	48,2	64,7	94,4	89,5	57,2	59,8	62,4	50,8	52,2	69,2	64,0	62,5	62,0	92,1	78,3	63,5	64,5	56,5	48,2
Пушкинский	67,5	45,7	66,3	97,5	94,3	57,7	68,7	64,6	50,3	51,0	66,7	65,2	68,8	64,3	92,2	82,2	65,6	67,0	57,2	45,7
Фрунзенский	68,5	50,2	67,6	95,9	92,4	64,6	66,7	62,7	48,7	50,7	75,1	69,1	67,8	66,6	94,8	84,2	63,9	68,2	62,7	50,2
Центральный	64,6	44,7	63,6	95,0	91,0	57,7	58,1	58,9	47,7	52,5	65,7	61,9	66,1	59,9	94,6	78,0	63,7	62,1	49,7	44,7
Школы городского подчинения	77,1	55,6	76,0	97,4	94,7	76,2	78,8	77,8	61,9	67,7	88,9	76,7	77,8	75,7	91,0	83,1	74,6	78,3	57,7	55,6
Санкт-Петербург (государственные)	65,6	45,4	64,5	94,8	88,9	57,3	63,1	62,8	47,9	50,6	67,4	64,2	66,4	62,8	92,3	79,5	64,9	64,8	54,4	45,4
Частные	64,8	49,2	64,0	97,1	92,1	59,6	64,6	56,7	48,5	50,8	68,8	55,4	60,0	65,4	92,5	83,8	67,5	62,9	41,7	49,2
Иные (СПО, федеральное подчинение)	68,3	56,1	67,7	99,1	99,1	63,2	59,6	70,2	54,4	55,7	68,4	59,6	61,4	64,0	93,0	82,5	63,2	71,1	55,3	56,1
Санкт-Петербург (вся выборка)	65,6	45,5	64,5	94,9	89,0	57,4	63,1	62,7	48,0	50,6	67,4	64,0	66,2	62,9	92,3	79,6	64,9	64,9	54,2	45,5
<i>ШНОР</i>	62,5	41,3	61,4	93,1	85,4	53,8	57,2	59,7	47,5	46,8	63,5	59,8	63,5	63,1	89,5	75,3	61,4	60,9	49,7	41,3
<i>Необъективные</i>	62,5	41,3	61,4	93,1	85,4	53,8	57,2	59,7	47,5	46,8	63,5	59,8	63,5	63,1	89,5	75,3	61,4	60,9	49,7	41,3
% N в заданиях				0,00	0,00	0,17	0,00	0,00	0,01	0,00	0,00	0,00	0,00	0,00	0,00	0,00	0,00	0,00	0,00	0,02

7 КЛАСС. ИНФОРМАТИКА	Участники				Описательная статистика		Квартили, %				Отметки, %				Маркеры результатов		Маркеры объективности	
	Группа учреждений	ОО, кол-во	План, чел.	Факт, чел.	Явка, %	Средний балл	Медиана	1	2	3	4	2	3	4	5	Ср. %	100 %, кол-во ОО	Ср. %
Адмиралтейский	6	388	140	36,1	10,1	10,0	52,9	31,4	8,6	7,1	5,7	47,1	40,0	7,1	97,2	5	38,9	0
Василеостровский	11	977	238	24,4	13,1	14,0	21,4	28,2	18,5	31,9	2,5	18,9	46,6	31,9	30,3	0	24,2	0
Выборгский	22	2706	566	20,9	12,4	13,0	27,9	31,3	17,3	23,5	2,7	24,7	49,1	23,5	36,4	6	30,3	0
Калининский	20	2503	507	20,3	12,6	13,0	23,7	33,9	21,7	20,7	2,0	21,7	55,6	20,7	39,2	4	30,0	0
Кировский	12	1113	293	26,3	12,2	13,0	28,3	30,7	19,8	21,2	4,1	24,2	50,5	21,2	41,7	3	25,0	0
Колпинский	8	994	187	18,8	11,9	12,0	28,9	35,8	15,5	19,8	1,6	27,3	51,3	19,8	43,8	1	25,0	0
Красногвардейский	16	2196	437	19,9	12,4	13,0	26,5	31,4	19,2	22,9	3,2	23,3	50,6	22,9	45,8	1	29,2	0
Красносельский	26	3911	762	19,5	12,8	13,0	22,7	32,9	18,2	26,1	2,6	20,1	51,2	26,1	38,5	4	29,5	2
Кронштадтский	4	327	90	27,5	12,7	13,0	24,4	33,3	21,1	21,1	1,1	23,3	54,4	21,1	37,5	0	25,0	0
Курортный	4	308	88	28,6	12,3	12,0	27,3	36,4	14,8	21,6	0,0	27,3	51,1	21,6	50,0	0	8,3	0
Московский	14	1713	352	20,5	12,3	12,0	29,5	30,7	17,9	21,9	2,3	27,3	48,6	21,9	42,9	2	33,3	1
Невский	29	3279	695	21,2	11,9	12,0	34,4	28,8	12,9	23,9	5,5	28,1	41,6	24,9	55,7	12	40,2	2
Петроградский	2	210	39	18,6	11,7	11,0	30,8	38,5	17,9	12,8	2,6	28,2	56,4	12,8	66,7	0	16,7	0
Петродворцовый	4	375	101	26,9	12,8	13,0	23,8	39,6	10,9	25,7	1,0	22,8	50,5	25,7	45,8	1	41,7	0
Приморский	41	5220	1021	19,6	12,7	13,0	25,4	30,9	19,8	24,0	2,2	23,2	50,6	24,0	45,9	9	26,8	1
Пушкинский	17	2654	523	19,7	12,4	13,0	28,9	26,4	19,7	25,0	3,3	25,6	46,1	25,0	46,1	5	31,4	0
Фрунзенский	14	1318	328	24,9	13,6	14,0	21,0	20,7	17,7	40,5	1,8	18,6	38,1	41,5	29,8	2	35,7	0
Центральный	2	157	34	21,7	12,6	13,0	17,6	41,2	23,5	17,6	0,0	17,6	64,7	17,6	41,7	0	16,7	0
Школы городского подчинения	3	489	100	20,4	14,3	15,0	17,0	15,0	27,0	41,0	1,0	16,0	42,0	41,0	22,2	0	44,4	0
Санкт-Петербург (государственные)	254	30792	6489	21,1	12,5	13,0	27,1	30,5	18,0	24,4	2,8	24,1	48,5	24,6	44,1	55	30,4	6
Частные	4	100	43	43,0	11,9	12,0	30,2	41,9	16,3	11,6	0,0	30,2	58,1	11,6	58,3	0	16,7	0
Иные (СПО, федеральное подчинение)	3	198	47	23,7	15,6	15,0	2,1	19,1	31,9	46,8	0,0	2,1	51,1	46,8	5,6	0	33,3	0
Санкт-Петербург (вся выборка)	261	31090	6579	21,2	12,5	13,0	26,9	30,5	18,1	24,5	2,8	24,0	48,6	24,7	45,4	46	30,2	6
ШНОР	37	5081	1028	20,2	12,5	13,0	25,2	32,6	18,4	23,8	2,6	22,6	51,0	23,8	39,6	9	27,9	0
Необъективные	18	2039	421	20,6	12,5	13,0	27,1	31,1	17,1	24,7	3,1	24,0	48,2	24,7	44,4	6	33,3	0

Доверительный интервал по Санкт-Петербургу: 12,4; 12,6³⁴

³⁴ Первое число является значением нижней границы доверительного интервала, второе – верхней границы.

7 КЛАСС. ИНФОРМАТИКА	Процент выполнения																	
	Уровень сложности:	Б	П+В	Работа	Б	Б	П	Б	Б	Б	Б	П	П	Б	Б	Б	Б	П
Максимальный балл:	13	6	19	1	1	1	1	1	1	1	1	1	1	1	2	1	3	2
Группа учреждений / задания:	Базовые	Повышенные, высокие	Работа	1.	2.	3.	4.	5.	6.	7.	8.	9.	10.	11.	12.	13.	14.	15.
Адмиралтейский	57,7	43,7	53,3	40,7	68,6	50,0	60,7	72,9	84,3	70,7	51,4	28,6	31,4	80,0	35,0	67,9	44,0	51,4
Василеостровский	72,8	61,3	69,1	64,7	86,6	64,7	74,8	81,5	95,4	82,4	63,0	63,0	57,6	81,9	51,5	79,8	59,0	69,1
Выборгский	69,2	56,5	65,2	62,4	82,7	61,7	71,7	80,0	92,9	82,2	58,5	56,9	41,5	83,2	44,7	79,9	54,1	66,6
Калининский	70,9	56,3	66,3	55,8	82,6	61,9	72,0	82,1	91,7	81,1	49,7	53,6	52,9	85,4	42,6	82,2	57,6	75,2
Кировский	67,9	57,0	64,5	54,6	81,9	56,0	67,6	74,7	92,5	75,8	54,3	48,1	41,6	86,0	42,2	74,4	61,2	74,7
Колпинский	66,4	54,3	62,6	59,4	80,6	57,8	63,1	74,3	87,7	69,5	45,5	47,1	48,7	82,9	38,2	78,1	58,5	71,4
Красногвардейский	68,8	58,4	65,5	54,5	85,4	61,3	70,0	77,3	92,0	82,8	63,8	57,4	50,1	88,1	48,2	81,9	55,9	57,8
Красносельский	71,6	58,3	67,4	59,7	83,3	65,0	74,3	82,2	93,0	83,1	58,5	58,9	45,0	83,3	51,2	79,8	55,8	72,5
Кронштадтский	73,0	53,7	66,9	72,2	87,8	51,1	75,6	85,6	94,4	72,2	71,1	50,0	51,1	83,3	60,0	87,8	50,0	59,4
Курортный	69,9	53,6	64,8	70,5	83,0	53,4	62,5	64,8	90,9	89,8	52,3	61,4	51,1	84,1	46,0	79,5	51,5	70,5
Московский	66,7	60,1	64,6	51,4	79,8	58,8	64,8	71,9	91,8	78,7	61,1	60,2	34,9	81,0	45,6	83,8	60,2	68,9
Невский	66,1	54,4	62,4	62,0	79,4	63,5	67,6	77,6	89,1	76,5	62,3	58,0	44,3	81,4	43,0	77,1	47,5	59,2
Петроградский	68,6	47,0	61,8	56,4	84,6	66,7	71,8	64,1	87,2	92,3	30,8	20,5	38,5	92,3	51,3	74,4	54,7	64,1
Петродворцовый	69,4	62,5	67,2	63,4	84,2	59,4	64,4	82,2	92,1	75,2	50,5	37,6	30,7	73,3	44,6	82,2	75,9	82,7
Приморский	71,1	57,3	66,7	59,6	84,2	61,2	73,6	81,6	91,8	80,1	58,7	53,4	48,4	83,3	47,2	80,2	56,8	73,5
Пушкинский	69,1	57,6	65,5	65,4	81,5	63,7	68,1	79,3	90,2	77,4	55,4	53,9	45,5	83,4	48,5	77,6	57,6	66,7
Фрунзенский	75,3	63,7	71,7	66,8	80,8	67,1	73,2	77,1	91,8	80,8	60,1	58,2	55,2	88,1	59,1	87,8	65,7	79,7
Центральный	66,7	64,7	66,1	67,6	79,4	70,6	67,6	91,2	91,2	58,8	61,8	44,1	11,8	82,4	33,8	88,2	70,6	80,9
Школы городского подчинения	79,4	66,5	75,3	65,0	83,0	64,0	80,0	79,0	97,0	86,0	77,0	66,0	46,0	94,0	67,0	92,0	64,0	88,0
Санкт-Петербург (государственные)	69,6	57,4	65,8	59,9	82,3	61,8	70,5	78,9	91,6	79,6	58,1	54,9	45,9	83,8	47,0	80,2	56,5	69,3
Частные	67,1	52,7	62,5	48,8	83,7	67,4	62,8	88,4	97,7	67,4	39,5	44,2	14,0	79,1	51,2	79,1	55,0	74,4
Иные (СПО, федеральное подчинение)	83,3	79,1	82,0	74,5	97,9	80,9	76,6	89,4	97,9	95,7	89,4	78,7	72,3	91,5	68,1	78,7	75,2	86,2
Санкт-Петербург (вся выборка)	69,7	57,5	65,9	59,9	82,4	61,9	70,5	79,0	91,7	79,6	58,2	55,0	45,9	83,8	47,2	80,2	56,6	69,5
ШНОР	69,5	58,5	66,0	61,1	84,0	64,0	71,5	77,2	91,0	79,6	59,4	58,6	47,0	85,3	46,0	79,7	56,3	67,7
Необъективные	68,2	60,0	65,6	57,2	81,5	64,1	68,9	75,8	89,8	78,6	55,6	53,0	40,1	79,6	42,4	80,8	62,4	74,8
% N в заданиях				0,00	0,36	0,00	0,00	0,00	0,00	0,00	0,00	0,00	0,00	0,08	0,00	0,43	0,41	0,27

7 КЛАСС. ИСТОРИЯ	Участники				Описательная статистика		Квартили, %				Отметки, %				Маркеры результатов		Маркеры объективности	
	Группа учреждений	ОО, кол-во	План, чел.	Факт, чел.	Явка, %	Средний балл	Медиана	1	2	3	4	2	3	4	5	Ср. %	100 %, кол-во ОО	Ср. %
Адмиралтейский	19	1073	393	36,6	10,9	11,0	35,4	32,6	14,5	17,6	5,3	43,3	39,7	11,7	53,5	4	22,8	0
Василеостровский	20	1602	469	29,3	12,3	12,0	23,9	30,9	17,3	27,9	2,1	27,5	47,8	22,6	39,2	2	28,3	1
Выборгский	46	4513	1275	28,3	11,2	11,0	35,1	26,7	17,3	20,9	4,7	38,4	41,6	15,4	50,7	10	31,2	0
Калининский	47	4421	1268	28,7	12,1	12,0	23,7	31,1	18,1	27,2	3,2	29,7	48,9	18,2	30,9	3	22,0	0
Кировский	38	2771	956	34,5	11,0	11,0	37,3	28,0	15,0	19,7	7,2	37,7	40,8	14,3	57,9	11	39,5	0
Колпинский	20	1929	545	28,3	10,9	11,0	40,2	26,4	12,5	20,9	4,0	43,1	36,0	16,9	57,5	6	33,3	1
Красногвардейский	32	3379	883	26,1	10,8	11,0	37,7	29,7	17,2	15,4	6,6	40,2	43,0	10,2	55,7	8	21,9	1
Красносельский	41	5102	1330	26,1	11,6	12,0	29,5	29,3	16,7	24,5	2,4	34,1	46,6	16,9	43,1	8	36,6	5
Кронштадтский	5	396	116	29,3	11,1	11,0	31,0	31,0	16,4	21,6	6,9	34,5	45,7	12,9	46,7	0	26,7	0
Курортный	9	643	208	32,3	11,7	12,0	29,3	31,3	13,9	25,5	2,9	31,7	45,7	19,7	48,1	2	29,6	1
Московский	34	3094	882	28,5	11,7	12,0	30,5	26,0	17,6	26,0	4,4	32,8	44,1	18,7	42,2	6	34,3	0
Невский	54	5174	1414	27,3	11,4	11,0	32,2	28,6	16,6	22,6	4,5	37,4	42,1	15,9	45,1	6	32,7	3
Петроградский	15	922	294	31,9	11,3	12,0	35,4	19,4	18,7	26,5	8,5	33,7	38,4	19,4	53,3	4	44,4	1
Петродворцовый	17	1303	419	32,2	11,2	11,0	33,7	28,2	19,1	19,1	4,3	39,4	43,4	12,9	55,9	3	35,3	0
Приморский	57	6463	1756	27,2	11,6	12,0	32,5	25,1	18,9	23,5	3,7	36,3	43,1	16,9	44,2	8	36,8	3
Пушкинский	25	3243	908	28,0	11,2	11,5	33,4	28,1	18,9	19,6	4,5	36,7	45,6	13,2	43,3	5	33,3	2
Фрунзенский	44	3451	1134	32,9	11,9	12,0	26,5	29,0	17,9	26,5	2,6	31,5	48,7	17,2	39,0	7	27,3	0
Центральный	26	1441	572	39,7	11,6	12,0	28,8	30,1	17,8	23,3	4,4	32,7	46,3	16,6	47,4	6	32,1	0
Школы городского подчинения	7	692	200	28,9	13,3	14,0	16,0	25,0	16,5	42,5	1,0	20,5	45,0	33,5	11,9	0	42,9	0
Санкт-Петербург (государственные)	555	51566	15010	29,1	11,5	12,0	31,5	28,1	17,2	23,1	4,2	35,3	44,1	16,3	45,7	99	31,9	18
Частные	22	438	257	58,7	11,9	12,0	30,0	26,1	17,9	26,1	1,9	35,4	45,5	17,1	43,2	1	24,2	0
Иные (СПО, федеральное подчинение)	7	340	124	36,5	11,2	11,0	36,3	29,8	19,4	14,5	2,4	40,3	45,2	12,1	57,1	1	33,3	0
Санкт-Петербург (вся выборка)	584	52344	15391	29,4	11,5	12,0	31,5	28,1	17,3	23,1	4,2	35,4	44,1	16,3	46,1	77	31,2	16
<i>ШНОР</i>	76	7848	2184	27,8	11,0	11,0	37,4	26,5	17,8	18,3	5,1	40,2	41,4	13,2	57,2	16	25,4	3
<i>Необъективные</i>	51	4185	1255	30,0	10,7	11,0	40,2	27,9	15,9	16,1	7,1	40,9	40,3	11,7	60,1	15	24,8	2

Доверительный интервал по Санкт-Петербургу: 11,4; 11,6³⁵

³⁵ Первое число является значением нижней границы доверительного интервала, второе – верхней границы.

7 КЛАСС. ИСТОРИЯ	Процент выполнения												
Уровень сложности:	Б	П+В	Работа	Б	Б	Б	Б	Б	П	Б	Б	Б	Б
Максимальный балл:	17	3	20	2	2	2	1	2	3	2	2	1	3
Группа учреждений / задания:	Базовые	Повышенные, высокие	Работа	1.	2.	3.	4.	5.	6.	7.	8.	9.	10.
Адмиралтейский	57,0	40,4	54,5	54,2	59,5	60,3	51,1	51,7	40,4	37,3	63,9	64,4	66,8
Василеостровский	64,3	45,3	61,5	66,7	62,9	68,3	58,2	57,2	45,3	43,2	71,7	69,9	75,0
Выборгский	58,7	42,2	56,2	60,4	58,0	63,3	53,3	47,6	42,2	40,5	64,1	56,6	73,3
Калининский	63,0	45,8	60,5	67,1	65,9	64,6	59,6	51,8	45,8	47,9	68,3	66,0	71,7
Кировский	57,5	39,1	54,8	59,9	56,7	57,9	52,1	51,5	39,1	36,4	66,0	54,1	71,5
Колпинский	57,4	39,2	54,7	53,8	57,1	55,5	56,3	52,9	39,2	41,2	64,2	61,5	69,7
Красногвардейский	56,5	39,3	53,9	58,8	57,2	57,9	53,8	45,9	39,3	37,1	65,1	59,6	67,9
Красносельский	60,3	45,6	58,1	61,7	59,5	61,9	58,0	49,5	45,6	40,9	67,6	61,3	74,4
Кронштадтский	57,5	44,8	55,6	62,5	47,0	67,2	47,4	59,5	44,8	46,6	63,8	62,1	58,3
Курортный	61,8	41,0	58,7	59,1	71,2	64,2	60,6	59,4	41,0	50,0	60,6	66,8	64,7
Московский	60,5	47,1	58,5	60,7	59,7	61,2	54,8	48,9	47,1	50,9	64,5	59,8	73,8
Невский	58,9	45,5	56,9	57,4	60,8	63,0	54,4	49,0	45,5	40,1	60,1	63,6	74,0
Петроградский	58,1	48,4	56,6	56,1	61,1	56,6	50,0	46,1	48,4	45,1	65,1	60,9	72,0
Петродворцовый	58,3	41,6	55,8	65,5	57,5	60,5	53,2	51,1	41,6	34,5	70,9	63,7	64,5
Приморский	60,9	42,0	58,0	64,7	62,5	63,3	56,7	51,8	42,0	42,0	66,2	61,6	71,8
Пушкинский	58,4	43,3	56,1	59,3	60,6	59,2	58,5	49,4	43,3	39,9	68,4	56,7	68,1
Фрунзенский	62,8	42,4	59,7	66,6	64,2	62,3	60,1	52,4	42,4	43,1	71,8	67,8	72,8
Центральный	60,0	45,9	57,9	56,4	63,5	58,7	51,4	51,0	45,9	43,3	64,7	59,8	77,9
Школы городского подчинения	68,8	53,3	66,5	68,3	78,0	79,8	62,5	65,3	53,3	53,3	68,5	58,0	74,2
Санкт-Петербург (государственные)	59,9	43,4	57,5	61,4	61,0	61,8	55,8	50,7	43,4	42,0	66,1	61,5	71,8
Частные	61,8	47,0	59,5	63,0	61,3	64,6	55,6	51,2	47,0	41,2	65,4	66,9	78,0
Иные (СПО, федеральное подчинение)	59,3	36,3	55,9	61,7	54,8	66,5	46,0	42,3	36,3	44,4	68,1	60,5	75,5
Санкт-Петербург (вся выборка)	60,0	43,4	57,5	61,4	60,9	61,9	55,7	50,7	43,4	42,0	66,2	61,6	72,0
<i>ШНОР</i>	57,4	41,5	55,1	62,5	59,7	60,3	53,8	47,6	41,5	38,7	63,0	59,2	66,6
<i>Необъективные</i>	55,8	39,2	53,3	55,7	55,9	56,1	52,2	47,9	39,2	35,5	61,4	61,0	70,4
% N в заданиях				0,00	0,00	0,00	0,00	0,00	0,00	0,06	0,27	0,27	0,00

7 КЛАСС. ЛИТЕРАТУРА	Участники				Описательная статистика		Квартили, %				Отметки, %				Маркеры результатов		Маркеры объективности	
	ОО, кол-во	План, чел.	Факт, чел.	Явка, %	Средний балл	Медиана	1	2	3	4	2	3	4	5	Ср. %	100 %, кол-во ОО	Ср. %	100 %, кол-во ОО
Адмиралтейский	6	410	127	31,0	11,5	12,0	40,2	21,3	19,7	18,9	7,9	37,0	36,2	18,9	50,0	0	33,3	0
Василеостровский	6	709	159	22,4	12,6	13,0	20,1	26,4	21,4	32,1	5,0	27,0	35,8	32,1	27,8	0	38,9	0
Выборгский	25	2904	653	22,5	11,6	12,0	34,9	23,7	21,6	19,8	10,9	31,7	37,7	19,8	50,0	4	38,7	3
Калининский	22	2648	537	20,3	11,9	12,0	34,8	18,8	23,1	23,3	9,9	32,2	34,6	23,3	50,0	5	42,4	3
Кировский	12	1185	298	25,1	12,0	12,0	29,2	21,1	26,8	22,8	10,4	27,9	38,9	22,8	36,1	2	27,8	1
Колпинский	10	1145	267	23,3	11,0	12,0	44,6	16,5	19,1	19,9	13,1	36,7	30,3	19,9	66,7	2	63,3	3
Красногвардейский	19	2380	480	20,2	12,1	12,0	28,3	22,5	24,0	25,2	9,6	29,6	35,6	25,2	43,0	3	28,1	1
Красносельский	30	4239	842	19,9	11,6	12,0	38,7	19,4	22,6	19,4	9,0	36,3	35,3	19,4	50,6	1	41,1	3
Кронштадтский	2	193	39	20,2	10,9	10,0	64,1	12,8	5,1	17,9	5,1	64,1	12,8	17,9	66,7	0	50,0	1
Курортный	4	336	96	28,6	12,0	12,0	28,1	26,0	26,0	19,8	9,4	32,3	38,5	19,8	50,0	1	41,7	0
Московский	14	1719	356	20,7	12,1	13,0	32,6	12,4	27,2	27,8	9,3	28,9	34,0	27,8	38,1	0	33,3	0
Невский	33	3595	780	21,7	11,5	12,0	37,9	22,4	20,4	19,2	9,9	37,2	33,7	19,2	50,5	4	38,4	3
Петроградский	5	449	111	24,7	12,8	13,0	24,3	17,1	26,1	32,4	4,5	24,3	38,7	32,4	20,0	0	26,7	0
Петродворцовый	4	388	97	25,0	12,1	13,0	34,0	13,4	29,9	22,7	5,2	35,1	37,1	22,7	45,8	1	58,3	2
Приморский	41	5265	1029	19,5	12,1	12,0	29,9	20,4	24,8	24,9	7,6	30,3	37,2	24,9	40,2	6	39,0	3
Пушкинский	13	2414	404	16,7	12,1	13,0	31,2	15,6	24,3	29,0	10,9	25,7	34,4	29,0	41,0	3	46,2	1
Фрунзенский	17	1548	368	23,8	12,5	13,0	23,4	22,6	27,2	26,9	4,9	26,9	41,3	26,9	24,5	0	23,5	0
Центральный	6	381	128	33,6	12,6	13,0	27,3	18,8	22,7	31,3	6,3	27,3	35,2	31,3	33,3	0	33,3	0
Школы городского подчинения	4	492	91	18,5	13,7	15,0	11,0	14,3	23,1	51,6	4,4	11,0	33,0	51,6	8,3	0	16,7	0
Санкт-Петербург (государственные)	273	32400	6862	21,2	11,9	12,0	32,9	20,1	23,4	23,7	8,9	31,6	35,8	23,7	43,6	32	37,7	24
Частные	11	232	134	57,8	12,4	13,0	28,4	17,2	18,7	35,8	9,7	26,1	28,4	35,8	34,8	2	30,3	0
Иные (СПО, федеральное подчинение)	3	217	55	25,3	12,0	12,0	29,1	29,1	25,5	16,4	1,8	34,5	47,3	16,4	38,9	0	33,3	0
Санкт-Петербург (вся выборка)	287	32849	7051	21,5	11,9	12,0	32,7	20,1	23,3	23,9	8,9	31,5	35,7	23,9	45,9	30	38,8	23
<i>ШНОР</i>	45	5674	1208	21,3	11,8	12,0	35,7	19,5	23,1	21,8	8,1	35,1	35,0	21,8	53,3	8	39,3	5
<i>Необъективные</i>	20	2177	475	21,8	11,5	12,0	37,9	17,3	22,9	21,9	13,1	31,8	33,3	21,9	60,8	3	33,3	1

Доверительный интервал по Санкт-Петербургу: 11,8; 12,0³⁶

³⁶ Первое число является значением нижней границы доверительного интервала, второе – верхней границы.

7 КЛАСС. ЛИТЕРАТУРА	Процент выполнения													
	Уровень сложности:	Б	П+В	Работа	Б	Б	Б	Б	Б	Б	Б	П	П	П
Максимальный балл:	10	7	17	1	1	1	2	2	2	1	2	2	2	1
Группа учреждений / задания:	Базовые	Повышенные, высокие	Работа	1.	2.	3.	4.	5К1.	5К2.	5К3.	6К1.	6К2.	6К3.	6К4.
Адмиралтейский	69,3	65,0	67,5	72,4	65,4	76,4	83,1	64,2	54,7	74,8	66,9	60,2	62,6	75,6
Василеостровский	75,0	73,4	74,3	83,0	85,5	83,0	70,8	70,8	65,1	84,9	78,6	73,0	62,9	84,9
Выборгский	71,1	63,6	68,0	77,0	75,8	72,6	74,5	68,1	59,1	82,5	68,1	59,3	56,4	77,5
Калининский	74,4	63,1	69,8	82,3	81,2	75,0	78,8	72,1	61,9	80,1	68,3	58,7	55,9	76,0
Кировский	73,4	66,2	70,4	78,5	85,2	73,5	74,0	68,5	64,9	81,5	67,6	63,3	59,6	82,6
Колпинский	71,3	56,0	65,0	75,7	76,4	79,0	71,0	67,8	61,6	80,9	60,7	48,3	51,5	70,8
Красногвардейский	74,8	65,3	70,9	80,6	85,2	79,4	77,8	72,4	60,7	80,8	71,0	61,0	56,6	79,8
Красносельский	72,9	61,0	68,0	78,3	80,6	82,5	74,1	72,2	57,5	80,3	68,3	54,6	54,6	72,0
Кронштадтский	75,9	46,9	64,0	94,9	89,7	84,6	84,6	70,5	50,0	79,5	52,6	32,1	50,0	59,0
Курортный	75,2	63,5	70,4	95,8	89,6	81,3	88,5	62,5	53,6	76,0	66,7	59,9	56,3	79,2
Московский	75,9	64,4	71,2	77,8	68,3	77,8	83,0	73,2	70,2	82,6	67,1	64,3	57,0	73,6
Невский	72,6	60,6	67,7	78,6	80,8	77,7	79,2	69,0	56,9	78,8	67,8	56,7	49,6	76,2
Петроградский	77,9	71,6	75,3	74,8	71,2	71,2	82,0	81,1	73,9	88,3	77,9	65,3	66,2	82,0
Петродворцовый	76,5	64,1	71,4	74,2	78,4	80,4	87,1	69,6	64,4	89,7	64,4	61,9	59,3	77,3
Приморский	75,1	65,9	71,3	80,5	77,3	80,5	77,6	73,4	62,8	85,2	70,3	60,9	60,0	78,6
Пушкинский	75,5	64,9	71,1	76,0	79,5	79,7	77,5	74,1	66,6	83,4	70,3	62,9	55,6	76,7
Фрунзенский	75,8	70,1	73,4	83,2	80,4	82,6	79,3	71,2	64,0	82,6	74,0	68,1	60,3	85,9
Центральный	74,3	74,6	74,4	75,8	82,8	71,9	72,7	80,1	62,9	81,3	81,6	69,9	71,9	75,0
Школы городского подчинения	78,1	84,6	80,8	72,5	98,9	84,6	93,4	67,0	61,0	82,4	85,2	83,5	81,3	92,3
Санкт-Петербург (государственные)	74,0	64,4	70,0	79,1	79,5	78,5	77,6	71,3	61,5	81,9	69,4	60,3	57,1	77,3
Частные	75,4	69,5	73,0	81,3	77,6	79,1	80,2	69,4	67,2	82,8	73,5	65,7	63,4	81,3
Иные (СПО, федеральное подчинение)	66,4	76,6	70,6	60,0	61,8	85,5	82,7	61,8	48,2	70,9	77,3	75,5	68,2	94,5
Санкт-Петербург (вся выборка)	73,9	64,6	70,1	79,0	79,3	78,6	77,7	71,2	61,5	81,8	69,6	60,5	57,3	77,5
<i>ШНОР</i>	74,5	62,2	69,4	87,3	83,2	80,7	76,5	70,0	60,5	80,0	67,9	59,9	52,3	75,2
<i>Необъективные</i>	72,9	60,6	67,8	70,9	74,1	80,2	76,8	68,9	63,8	84,4	64,7	58,0	52,3	73,9
% N в заданиях				0,03	0,00	0,00	0,00	0,01	0,01	0,01	0,04	0,04	0,04	0,04

7 КЛАСС. МАТЕМАТИКА	Участники								Маркеры объективности	
	Математика базовая		Математика углублённая		Математика					
Группа учреждений	ОО, кол-во	Факт, чел.	ОО, кол-во	Факт, чел.	ОО, кол-во	План, чел.	Факт, чел.	Явка, %	Ср. %	100 %, кол-во ОО
Адмиралтейский	23	943	2	103	24,0	1207	1046	86,7	14,9	0
Василеостровский	21	1339	1	72	22,0	1650	1411	85,5	12,3	0
Выборгский	52	4229	0	0	52,0	4766	4229	88,7	10,4	0
Калининский	43	3314	7	604	47,0	4421	3918	88,6	11,9	0
Кировский	39	2478	1	47	40,0	2824	2525	89,4	14,6	0
Колпинский	22	1762	1	23	22,0	2002	1785	89,2	18,2	0
Красногвардейский	35	3047	3	113	36,0	3558	3160	88,8	15,9	0
Красносельский	41	4286	3	329	43,0	5159	4615	89,5	15,6	0
Кронштадтский	5	322	1	27	5,0	396	349	88,1	11,4	0
Курортный	12	627	1	24	12,0	720	651	90,4	11,9	0
Московский	33	2583	1	78	34,0	3094	2661	86,0	15,5	0
Невский	55	4570	1	48	55,0	5238	4618	88,2	12,2	0
Петроградский	17	833	1	47	17,0	1000	880	88,0	14,3	0
Петродворцовый	17	1154	0	0	17,0	1303	1154	88,6	8,4	0
Приморский	54	5071	10	648	58,0	6482	5719	88,2	9,4	0
Пушкинский	28	2888	0	0	28,0	3306	2888	87,4	13,8	0
Фрунзенский	44	2992	4	175	45,0	3486	3167	90,8	13,3	0
Центральный	35	1478	1	20	35,0	1704	1498	87,9	13,1	0
Школы городского подчинения	5	423	3	204	8,0	695	627	90,2	17,9	0
Санкт-Петербург (государственные)	578	44275	41	2562	597,0	52934	46837	88,5	13,1	0
Частные	47	677	0	0	47,0	777	677	87,1	7,3	0
Иные (СПО, федеральное подчинение)	8	266	1	66	9,0	371	332	89,5	14,3	0
Санкт-Петербург (вся выборка)	633	45218	42	2628	653,0	54082	47846	88,5	12,7	0
ШНОР	80	6980	1	72	81,0	8014	7052	88,0	13,4	0
Необъективные	52	3697	0	0	52,0	4214	3697	87,7	15,1	0

7 КЛАСС. МАТЕМАТИКА (БАЗОВАЯ)	Описательная статистика		Квартили, %				Отметки, %				Маркеры результатов		Маркеры объективности	
	Средний балл	Медиана	1	2	3	4	2	3	4	5	Ср. %	100 %, кол-во ОО	Ср. %	100 %, кол-во ОО
Адмиралтейский	12,0	12,0	33,4	23,2	24,9	18,5	8,9	47,7	32,2	11,1	56,5	5	30,4	1
Василеостровский	13,1	13,0	26,2	17,2	31,5	25,1	7,5	35,8	40,9	15,8	37,3	4	30,2	0
Выборгский	12,4	12,0	31,6	19,5	27,6	21,3	7,6	38,9	33,6	11,1	40,1	5	24,4	1
Калининский	12,7	13,0	27,9	21,9	28,2	21,9	6,7	39,3	34,0	10,3	42,2	5	22,5	1
Кировский	11,9	12,0	33,9	22,6	25,4	18,2	10,3	44,1	32,6	9,0	59,8	10	35,0	2
Колпинский	11,8	12,0	33,7	22,6	29,4	14,3	7,2	48,2	36,0	8,6	60,6	5	40,9	1
Красногвардейский	12,2	12,0	31,7	22,0	27,2	19,1	7,7	39,6	32,1	9,6	55,7	5	35,2	0
Красносельский	12,3	12,0	32,1	20,7	28,5	18,7	5,6	47,2	36,7	10,6	50,4	5	34,1	0
Кронштадтский	12,4	12,0	30,7	23,6	24,2	21,4	8,4	44,7	32,6	14,3	50,0	1	20,0	0
Курортный	11,9	12,0	37,0	18,5	27,8	16,7	8,3	47,0	34,1	10,5	56,9	1	27,8	0
Московский	12,5	13,0	29,8	19,9	28,0	22,3	7,6	41,4	37,9	13,1	46,5	4	35,4	0
Невский	12,6	12,0	30,2	20,4	27,3	22,1	7,6	43,0	36,0	13,5	39,7	4	27,9	2
Петроградский	13,4	14,0	22,4	19,4	32,9	25,2	4,7	36,6	42,3	16,4	36,3	2	27,5	1
Петродворцовый	13,1	13,0	23,1	23,1	28,4	25,3	5,4	40,9	40,6	13,2	30,4	2	19,6	0
Приморский	12,8	13,0	27,4	20,5	28,8	23,4	6,9	38,3	37,1	11,8	36,4	3	18,5	0
Пушкинский	12,3	12,0	31,1	20,9	26,4	21,6	8,9	40,4	34,4	12,1	38,7	2	32,1	1
Фрунзенский	12,9	13,0	25,6	22,3	29,7	22,4	4,5	42,0	38,5	12,3	33,7	4	30,3	0
Центральный	12,8	13,0	28,5	21,4	27,1	22,9	6,0	43,4	36,9	13,7	44,3	7	28,6	0
Школы городского подчинения	14,7	14,0	18,4	20,3	23,9	37,4	2,1	34,0	35,0	28,8	40,0	1	26,7	0
Санкт-Петербург (государственные)	12,5	12,0	29,8	21,0	27,9	21,3	7,1	41,6	35,8	11,8	44,3	74	28,9	10
Частные	13,4	14,0	25,3	17,9	29,1	27,8	5,2	36,5	40,0	16,8	38,3	6	18,4	0
Иные (СПО, федеральное подчинение)	13,4	14,0	24,4	16,2	30,8	28,6	7,9	32,7	42,1	17,3	33,3	1	33,3	1
Санкт-Петербург (вся выборка)	12,5	12,0	29,7	20,9	28,0	21,5	7,1	41,5	35,9	11,9	45,4	64	28,1	10
ШНОР	12,0	12,0	33,7	21,3	26,8	18,2	8,9	46,0	35,0	10,1	55,6	15	31,7	3
Необъективные	11,6	11,0	36,1	22,7	25,9	15,3	10,5	48,1	33,1	8,4	60,9	14	35,3	0

Доверительный интервал по Санкт-Петербургу: 12,5; 12,6³⁷

³⁷ Первое число является значением нижней границы доверительного интервала, второе – верхней границы.

7 КЛАСС. МАТЕМАТИКА (БАЗОВАЯ)	Процент выполнения																					
	Уровень сложности:	Б	П+В	Работа	Б	Б	Б	Б	Б	Б	Б	Б	Б	Б	Б	П	Б	Б	Б	П	Б	П
Максимальный балл:	20	5	25	1	1	1	1	1	1	1	1	1	1	1	1	1	2	2	2	2	2	2
Группа учреждений / задания:	Базовые	Повышенные, высокие	Работа	1.	2.1.	2.2.	3.	4.	5.	6.	7.	8.	9.1.	9.2.	10.	11.	12.	13.	14.	15.	16.	17.
Адмиралтейский	55,2	18,2	47,8	74,8	87,4	63,1	66,4	89,4	66,3	80,0	66,3	55,7	60,9	40,6	37,2	30,4	45,6	47,1	42,9	20,8	22,9	9,3
Василеостровский	60,3	21,0	52,4	77,6	89,7	63,7	69,8	91,5	74,3	82,6	67,3	61,3	58,2	42,3	45,0	32,9	47,6	53,6	54,1	24,8	36,3	11,2
Выборгский	57,5	17,7	49,6	76,3	88,9	61,2	71,7	90,1	70,6	80,7	71,2	64,2	58,9	40,3	45,5	34,7	43,9	48,3	47,2	17,9	26,0	9,1
Калининский	58,9	17,7	50,7	78,0	89,4	62,5	68,9	90,2	74,4	81,7	69,2	67,4	61,6	43,4	50,2	34,7	43,4	51,7	48,2	17,9	27,5	8,9
Кировский	55,7	15,3	47,6	75,1	86,0	58,0	66,7	88,8	71,4	81,7	66,1	56,7	54,6	36,0	40,8	32,8	47,6	48,3	44,8	14,6	25,1	7,2
Колпинский	55,2	15,0	47,2	79,1	87,2	63,3	68,5	90,2	71,3	79,2	70,7	63,3	56,1	45,7	43,6	40,9	40,2	45,9	38,1	10,3	19,2	6,8
Красногвардейский	56,8	16,4	48,7	78,0	91,4	58,6	70,6	88,7	69,5	79,7	67,8	58,8	55,5	35,2	47,4	33,3	45,5	49,2	45,9	15,8	26,5	8,6
Красносельский	56,9	17,6	49,0	78,8	88,0	60,9	71,8	88,9	72,5	80,2	65,5	59,5	58,8	41,0	45,4	34,3	45,2	50,9	43,1	19,4	24,2	7,5
Кронштадтский	58,9	13,5	49,8	82,6	82,0	65,2	71,4	90,1	74,2	82,9	73,9	61,2	64,6	43,8	40,4	37,6	46,3	52,2	46,0	12,3	28,0	2,8
Курортный	55,5	16,0	47,6	78,5	89,2	53,0	61,6	89,6	71,1	84,8	63,8	59,3	64,8	41,5	36,2	34,0	49,5	41,7	43,5	12,5	23,5	10,4
Московский	57,9	18,9	50,1	76,3	86,3	64,5	65,6	89,7	73,4	80,7	70,5	65,9	57,2	40,8	48,3	34,6	40,4	48,7	50,9	19,6	29,7	10,4
Невский	58,1	18,9	50,3	78,9	89,4	60,9	72,8	90,5	73,4	80,4	70,3	62,6	60,1	44,3	48,6	35,8	47,2	48,1	43,7	19,8	25,8	9,6
Петроградский	61,6	21,6	53,6	79,1	94,7	61,9	73,8	93,8	72,6	86,4	77,4	70,3	57,1	49,6	45,1	45,5	47,3	55,0	52,0	19,0	30,4	12,3
Петродворцовый	61,0	18,9	52,6	80,5	86,8	69,2	72,7	92,3	73,6	85,7	71,8	67,4	65,9	45,4	51,0	48,9	53,2	54,2	46,1	14,6	25,2	8,1
Приморский	59,3	19,4	51,3	78,8	89,3	61,1	72,7	89,1	72,0	82,5	69,5	65,9	58,5	39,2	49,4	34,1	47,6	53,5	48,5	21,8	29,1	9,6
Пушкинский	57,1	18,1	49,3	78,3	86,9	62,6	69,0	91,0	70,8	81,5	72,4	64,3	58,9	43,8	45,7	43,2	40,4	47,3	46,7	15,2	24,1	8,5
Фрунзенский	59,6	18,6	51,4	80,9	90,3	60,7	75,5	91,4	76,1	85,2	71,5	64,7	60,3	39,2	51,5	39,7	47,8	51,7	45,9	18,7	27,3	8,0
Центральный	59,6	17,6	51,2	78,7	89,0	62,9	67,9	91,9	72,5	85,9	74,2	68,9	62,3	45,9	44,5	34,4	44,1	51,0	48,1	18,4	29,9	8,3
Школы городского подчинения	66,7	27,1	58,8	88,4	85,8	80,4	84,6	94,1	83,0	90,1	80,6	80,9	54,8	51,8	68,1	60,5	48,3	44,9	58,7	19,7	44,2	17,8
Санкт-Петербург (государственные)	58,1	18,1	50,1	78,2	88,7	61,7	70,7	90,1	72,4	81,8	69,7	63,5	58,9	41,4	47,0	36,3	45,3	49,9	46,4	18,2	26,7	8,9
Частные	61,9	20,2	53,5	79,5	89,7	61,7	63,2	92,8	75,2	89,4	71,9	67,1	59,5	46,7	41,9	38,1	48,7	55,3	59,6	19,6	35,9	11,7
Иные (СПО, федеральное подчинение)	60,8	25,3	53,7	79,3	97,0	66,9	64,7	91,4	73,3	90,2	73,7	57,1	60,9	53,8	43,6	48,9	46,8	48,7	51,7	20,9	35,0	18,0
Санкт-Петербург (вся выборка)	58,1	18,2	50,1	78,3	88,7	61,7	70,6	90,2	72,5	81,9	69,8	63,5	59,0	41,6	46,9	36,4	45,4	50,0	46,6	18,2	26,9	9,0
ШНОР	55,8	17,3	48,1	76,0	85,7	60,7	72,1	89,2	72,0	78,2	67,7	59,3	59,6	40,5	48,1	37,7	44,5	47,8	39,3	16,8	21,4	7,5
Необъективные	53,8	16,0	46,3	74,1	83,5	61,2	68,5	89,7	70,3	78,5	64,9	58,4	52,9	38,5	45,3	34,3	39,0	44,8	40,3	15,6	21,2	7,2
% N в заданиях				0,00	0,00	0,00	0,00	0,00	0,00	0,00	0,00	0,00	0,00	0,00	0,00	0,00	0,00	0,00	0,00	0,01	0,00	0,05

7 КЛАСС. МАТЕМАТИКА (УГЛУБЛЁННАЯ)	Описательная статистика		Квартили, %				Отметки, %				Маркеры результатов		Маркеры объективности	
	Средний балл	Медиана	1	2	3	4	2	3	4	5	Ср. %	100 %, кол-во ОО	Ср. %	100 %, кол-во ОО
Адмиралтейский	9,4	9,0	61,2	28,2	6,8	3,9	10,7	66,0	21,4	1,9	100,0	2	66,7	0
Василеостровский	12,9	13,5	23,6	26,4	26,4	23,6	9,7	33,3	48,6	8,3	33,3	0	0,0	0
Выборгский	-	-	-	-	-	-	-	-	-	-	-	0	-	0
Калининский	12,0	12,0	29,6	31,6	21,5	17,2	9,8	44,0	37,7	8,4	45,2	2	47,6	2
Кировский	13,0	15,0	23,4	23,4	27,7	25,5	6,4	36,2	46,8	10,6	16,7	0	0,0	0
Колпинский	12,4	12,0	34,8	26,1	13,0	26,1	8,7	43,5	30,4	17,4	16,7	0	33,3	0
Красногвардейский	14,2	14,0	31,9	17,7	14,2	36,3	5,3	38,1	25,7	31,0	38,9	0	33,3	0
Красносельский	11,7	11,0	33,7	31,9	18,8	15,5	9,7	46,8	35,6	7,9	72,2	0	55,6	0
Кронштадтский	15,6	16,0	3,7	18,5	37,0	40,7	0,0	14,8	66,7	18,5	0,0	0	33,3	0
Курортный	13,1	14,0	20,8	25,0	37,5	16,7	4,2	33,3	54,2	8,3	50,0	0	0,0	0
Московский	18,4	19,0	1,3	6,4	19,2	73,1	0,0	5,1	43,6	51,3	0,0	0	66,7	0
Невский	14,1	14,0	14,6	31,3	25,0	29,2	2,1	35,4	43,8	18,8	0,0	0	33,3	0
Петроградский	9,9	10,0	44,7	31,9	14,9	8,5	21,3	44,7	29,8	4,3	100,0	1	100,0	1
Петродворцовый	-	-	-	-	-	-	-	-	-	-	-	0	-	0
Приморский	13,0	13,0	24,5	26,4	27,0	22,1	8,6	35,0	42,9	13,4	35,0	0	26,7	0
Пушкинский	-	-	-	-	-	-	-	-	-	-	-	0	-	0
Фрунзенский	13,6	13,0	16,0	37,1	24,0	22,9	2,9	24,0	36,0	9,7	16,7	0	16,7	0
Центральный	10,1	9,5	50,0	35,0	15,0	0,0	10,0	65,0	25,0	0,0	100,0	1	66,7	0
Школы городского подчинения	14,3	15,0	20,6	21,6	20,6	37,3	4,4	29,4	41,7	24,5	27,8	0	66,7	0
Санкт-Петербург (государственные)	12,8	13,0	27,3	27,9	22,1	22,8	8,0	38,2	38,7	13,3	40,7	6	39,0	3
Частные	-	-	-	-	-	-	-	-	-	-	-	0	-	0
Иные (СПО, федеральное подчинение)	13,0	14,0	21,2	21,2	43,9	13,6	1,5	28,8	63,6	6,1	50,0	0	33,3	0
Санкт-Петербург (вся выборка)	12,8	13,0	27,1	27,7	22,6	22,6	7,8	37,9	39,3	13,1	45,8	5	38,5	3
<i>ШНОР</i>	12,9	13,5	23,6	26,4	26,4	23,6	9,7	33,3	48,6	8,3	33,3	0	0,0	0
<i>Необъективные</i>	-	-	-	-	-	-	-	-	-	-	-	0	-	0

Доверительный интервал по Санкт-Петербургу: 12,6; 13,0³⁸

³⁸ Первое число является значением нижней границы доверительного интервала, второе – верхней границы.

7 КЛАСС. МАТЕМАТИКА (УГЛУБЛЁННАЯ)	Процент выполнения																				
	Уровень сложности:	Б	П+В	Работа	Б	Б	Б	Б	Б	Б	Б	Б	Б	П	П	Б	Б	Б	П	П	П
Максимальный балл:	16	8	24	1	1	1	1	1	1	1	1	1	1	1	1	2	2	2	2	2	2
Группа учреждений / задания:	Базовые	Повышенные, высокие	Работа	1.	2.	3.	4.	5.1.	5.2.	6.	7.	8.	9.	10.	11.	12.	13.	14.	15.	16.	17.
Адмиралтейский	45,9	26,3	39,4	43,7	41,7	87,4	61,2	67,0	52,4	34,0	71,8	33,0	47,6	67,0	66,0	68,9	22,8	5,3	29,6	6,8	2,4
Василеостровский	63,0	35,6	53,9	69,4	47,2	90,3	58,3	93,1	90,3	51,4	61,1	43,1	65,3	58,3	48,6	79,2	49,3	41,0	68,1	14,6	6,3
Выборгский	-	-	-	-	-	-	-	-	-	-	-	-	-	-	-	-	-	-	-	-	-
Калининский	59,1	31,8	50,0	66,4	56,0	88,7	59,8	76,8	58,9	53,6	63,7	40,9	61,3	56,0	61,1	83,4	50,2	25,9	44,1	14,1	10,6
Кировский	64,4	34,3	54,3	63,8	48,9	100,0	68,1	80,9	57,4	59,6	78,7	61,7	63,8	44,7	44,7	81,9	66,0	25,5	71,3	12,8	8,5
Колпинский	59,0	37,0	51,6	78,3	52,2	95,7	69,6	65,2	60,9	65,2	73,9	69,6	56,5	73,9	73,9	65,2	43,5	19,6	47,8	13,0	13,0
Красногвардейский	65,7	46,3	59,3	69,0	57,5	91,2	69,0	83,2	74,3	71,7	68,1	42,5	74,3	64,6	52,2	78,3	57,1	39,8	60,2	33,6	33,2
Красносельский	58,2	29,6	48,6	71,7	52,9	95,1	59,9	71,7	62,9	56,8	73,6	42,6	56,5	49,2	56,2	78,9	43,0	21,7	46,5	14,0	5,0
Кронштадтский	73,1	48,6	65,0	88,9	33,3	96,3	100,0	63,0	85,2	77,8	88,9	48,1	70,4	63,0	85,2	92,6	55,6	61,1	87,0	25,9	7,4
Курортный	69,0	25,5	54,5	87,5	66,7	100,0	66,7	70,8	70,8	91,7	62,5	54,2	79,2	41,7	41,7	100,0	64,6	12,5	54,2	6,3	0,0
Московский	80,9	68,3	76,7	84,6	84,6	91,0	79,5	80,8	75,6	91,0	93,6	71,8	62,8	96,2	91,0	89,7	88,5	61,5	72,4	61,5	45,5
Невский	67,3	41,7	58,8	70,8	37,5	93,8	37,5	85,4	89,6	75,0	81,3	52,1	58,3	66,7	56,3	87,5	56,3	54,2	71,9	25,0	8,3
Петроградский	51,7	20,7	41,4	51,1	38,3	83,0	44,7	68,1	51,1	63,8	57,4	42,6	66,0	40,4	44,7	77,7	33,0	20,2	33,0	3,2	4,3
Петродворцовый	-	-	-	-	-	-	-	-	-	-	-	-	-	-	-	-	-	-	-	-	-
Приморский	62,8	36,4	54,0	74,2	54,6	91,2	67,6	80,9	69,9	61,9	65,7	51,7	74,4	61,7	62,2	81,2	45,5	29,6	54,6	15,0	14,1
Пушкинский	-	-	-	-	-	-	-	-	-	-	-	-	-	-	-	-	-	-	-	-	-
Фрунзенский	65,3	39,9	56,8	70,3	50,3	90,9	75,4	76,0	56,6	73,1	75,4	43,4	66,9	53,1	54,3	91,4	65,1	26,3	64,3	23,1	18,6
Центральный	51,3	23,8	42,1	45,0	15,0	90,0	50,0	80,0	95,0	15,0	70,0	65,0	55,0	20,0	55,0	62,5	47,5	10,0	45,0	5,0	7,5
Школы городского подчинения	68,0	42,8	59,6	77,5	70,1	91,2	73,5	83,8	65,7	71,1	56,9	53,9	70,6	65,2	66,2	87,5	54,9	44,9	54,4	30,6	20,3
Санкт-Петербург (государственные)	61,9	35,9	53,2	70,2	54,8	91,1	64,9	77,9	65,5	61,0	68,0	47,1	65,5	58,7	60,5	82,3	50,0	29,6	52,3	18,2	13,4
Частные	-	-	-	-	-	-	-	-	-	-	-	-	-	-	-	-	-	-	-	-	-
Иные (СПО, федеральное подчинение)	73,5	16,1	54,4	87,9	72,7	87,9	74,2	84,8	77,3	66,7	57,6	50,0	66,7	24,2	25,8	90,9	78,8	55,3	20,5	11,4	7,6
Санкт-Петербург (вся выборка)	62,2	35,4	53,2	70,6	55,3	91,1	65,1	78,1	65,8	61,2	67,7	47,1	65,6	57,9	59,6	82,5	50,8	30,3	51,5	18,0	13,2
<i>ШНОР</i>	63,0	35,6	53,9	69,4	47,2	90,3	58,3	93,1	90,3	51,4	61,1	43,1	65,3	58,3	48,6	79,2	49,3	41,0	68,1	14,6	6,3
<i>Необъективные</i>	-	-	-	-	-	-	-	-	-	-	-	-	-	-	-	-	-	-	-	-	-
% N в заданиях				0,00	0,00	0,00	0,00	0,00	0,00	0,00	0,00	0,00	0,00	0,00	0,00	0,00	0,00	0,00	0,00	0,00	0,80

7 КЛАСС. НЕМЕЦКИЙ ЯЗЫК	Участники				Описательная статистика		Квартили, %				Отметки, %				Маркеры результатов		Маркеры объективности	
	ОО, кол-во	План, чел.	Факт, чел.	Явка, %	Средний балл	Медиана	1	2	3	4	2	3	4	5	Ср. %	100 %, кол-во ОО	Ср. %	100 %, кол-во ОО
Адмиралтейский	1	52	6	11,5	17,5	18,5	16,7	16,7	33,3	33,3	0,0	33,3	50,0	16,7	25,0	0	0,0	0
Василеостровский	1	87	3	3,4	11,7	12,0	66,7	33,3	0,0	0,0	0,0	100	0,0	0,0	100	1	33,3	0
Выборгский	1	97	20	20,6	14,3	12,5	50,0	25,0	10,0	15,0	0,0	65,0	20,0	15,0	100	1	33,3	0
Калининский	1	75	20	26,7	13,5	15,0	40,0	50,0	5,0	5,0	10,0	35,0	55,0	0,0	100	1	33,3	0
Кировский	0	0	0	-	-	-	-	-	-	-	-	-	-	-	-	0	-	0
Колпинский	0	0	0	-	-	-	-	-	-	-	-	-	-	-	-	0	-	0
Красногвардейский	3	273	47	17,2	17,7	19,0	17,0	25,5	19,1	38,3	4,3	29,8	40,4	25,5	16,7	0	22,2	0
Красносельский	0	0	0	-	-	-	-	-	-	-	-	-	-	-	-	0	-	0
Кронштадтский	0	0	0	-	-	-	-	-	-	-	-	-	-	-	-	0	-	0
Курортный	0	0	0	-	-	-	-	-	-	-	-	-	-	-	-	0	-	0
Московский	1	98	20	20,4	15,6	17,5	25,0	25,0	30,0	20,0	20,0	20,0	50,0	10,0	25,0	0	33,3	0
Невский	2	248	2	0,8	12,0	12,0	50,0	0,0	50,0	0,0	50,0	0,0	50,0	0,0	62,5	1	16,7	0
Петроградский	0	0	0	-	-	-	-	-	-	-	-	-	-	-	-	0	-	0
Петродворцовый	0	0	0	-	-	-	-	-	-	-	-	-	-	-	-	0	-	0
Приморский	2	179	29	16,2	18,9	20,0	13,8	13,8	27,6	44,8	0,0	13,8	48,3	37,9	0,0	0	33,3	0
Пушкинский	0	0	0	-	-	-	-	-	-	-	-	-	-	-	-	0	-	0
Фрунзенский	1	101	20	19,8	15,3	15,0	25,0	50,0	20,0	5,0	0,0	35,0	60,0	5,0	50,0	0	33,3	0
Центральный	0	0	0	-	-	-	-	-	-	-	-	-	-	-	-	0	-	0
Школы городского подчинения	0	0	0	-	-	-	-	-	-	-	-	-	-	-	-	0	-	0
Санкт-Петербург (государственные)	13	1210	167	13,8	16,3	17,0	26,3	28,7	19,8	25,1	5,4	32,3	44,3	18,0	44,2	4	25,6	0
Частные	0	0	0	-	-	-	-	-	-	-	-	-	-	-	-	0	-	0
Иные (СПО, федеральное подчинение)	0	0	0	-	-	-	-	-	-	-	-	-	-	-	-	0	-	0
Санкт-Петербург (вся выборка)	13	1210	167	13,8	16,3	17,0	26,3	28,7	19,8	25,1	5,4	32,3	44,3	18,0	47,7	4	24,2	0
<i>ШНОР</i>	0	0	0	-	-	-	-	-	-	-	-	-	-	-	-	0	-	0
<i>Необъективные</i>	0	0	0	-	-	-	-	-	-	-	-	-	-	-	-	0	-	0

Доверительный интервал по Санкт-Петербургу: 15,5; 17,0³⁹

³⁹ Первое число является значением нижней границы доверительного интервала, второе – верхней границы.

7 КЛАСС. НЕМЕЦКИЙ ЯЗЫК	Процент выполнения									
	Уровень сложности:	Б	П+В	Работа	Б	Б	Б	Б	Б	Б
Максимальный балл:	25	0	25	5	5	5	3	2	3	2
Группа учреждений / задания:	Базовые	Повышенные, высокие	Работа	1.	2.	3.	4К1.	4К2.	4К3.	4К4.
Адмиралтейский	70,0	-	70,0	96,7	90,0	73,3	61,1	58,3	22,2	41,7
Василеостровский	46,7	-	46,7	86,7	66,7	33,3	44,4	33,3	0,0	16,7
Выборгский	57,2	-	57,2	86,0	81,0	57,0	38,3	50,0	13,3	27,5
Калининский	53,8	-	53,8	77,0	65,0	44,0	51,7	52,5	25,0	40,0
Кировский	-	-	-	-	-	-	-	-	-	-
Колпинский	-	-	-	-	-	-	-	-	-	-
Красногвардейский	70,8	-	70,8	93,2	84,3	70,6	66,7	68,1	27,7	55,3
Красносельский	-	-	-	-	-	-	-	-	-	-
Кронштадтский	-	-	-	-	-	-	-	-	-	-
Курортный	-	-	-	-	-	-	-	-	-	-
Московский	62,2	-	62,2	73,0	65,0	61,0	66,7	75,0	26,7	65,0
Невский	48,0	-	48,0	90,0	50,0	30,0	33,3	25,0	33,3	50,0
Петроградский	-	-	-	-	-	-	-	-	-	-
Петродворцовый	-	-	-	-	-	-	-	-	-	-
Приморский	75,7	-	75,7	85,5	77,9	72,4	82,8	84,5	39,1	89,7
Пушкинский	-	-	-	-	-	-	-	-	-	-
Фрунзенский	61,2	-	61,2	80,0	66,0	43,0	70,0	70,0	35,0	65,0
Центральный	-	-	-	-	-	-	-	-	-	-
Школы городского подчинения	-	-	-	-	-	-	-	-	-	-
Санкт-Петербург (государственные)	65,1	-	65,1	85,0	75,4	60,6	63,7	66,5	27,7	57,2
Частные	-	-	-	-	-	-	-	-	-	-
Иные (СПО, федеральное подчинение)	-	-	-	-	-	-	-	-	-	-
Санкт-Петербург (вся выборка)	65,1	-	65,1	85,0	75,4	60,6	63,7	66,5	27,7	57,2
<i>ШНОР</i>	-	-	-	-	-	-	-	-	-	-
<i>Необъективные</i>	-	-	-	-	-	-	-	-	-	-
% N в заданиях				0,0	0,0	0,0	0,0	0,0	0,0	0,0

7 КЛАСС. ОБЩЕСТВОЗНАНИЕ	Участники				Описательная статистика		Квартили, %				Отметки, %				Маркеры результатов		Маркеры объективности	
	ОО, кол-во	План, чел.	Факт, чел.	Явка, %	Средний балл	Медиана	1	2	3	4	2	3	4	5	Ср. %	100 %, кол-во ОО	Ср. %	100 %, кол-во ОО
Адмиралтейский	17	1005	370	36,8	11,3	11,0	32,2	39,5	17,6	10,8	7,8	47,8	37,6	6,8	57,8	4	39,2	2
Василеостровский	21	1580	484	30,6	12,1	13,0	27,5	34,5	20,2	17,8	7,2	39,3	39,7	13,8	53,2	4	41,3	2
Выборгский	49	4638	1334	28,8	11,8	12,0	29,7	35,4	19,3	15,7	7,5	44,2	38,2	10,0	45,9	4	43,5	5
Калининский	46	4390	1187	27,0	12,5	13,0	24,9	31,8	19,6	23,8	5,9	36,6	40,6	16,9	34,1	6	34,1	2
Кировский	36	2652	916	34,5	10,7	10,0	38,9	35,2	17,6	8,4	13,8	49,2	29,0	5,3	67,6	11	46,3	5
Колпинский	22	2002	610	30,5	11,5	11,0	35,9	32,5	15,4	16,2	9,5	46,4	32,3	11,8	54,5	3	42,4	5
Красногвардейский	35	3535	1019	28,8	11,6	12,0	30,3	38,6	17,2	13,9	9,3	45,9	35,2	9,5	50,5	2	30,5	1
Красносельский	40	5078	1305	25,7	12,0	13,0	29,4	36,1	16,5	18,0	6,8	41,5	38,8	12,9	44,6	5	42,5	3
Кронштадтский	5	396	123	31,1	11,7	13,0	30,9	39,0	19,5	10,6	5,7	43,9	40,7	9,8	63,3	1	60,0	1
Курортный	12	720	275	38,2	12,3	13,0	26,2	29,8	21,8	22,2	10,5	35,3	37,1	17,1	38,9	1	41,7	1
Московский	33	3038	929	30,6	12,4	13,0	26,7	30,0	19,5	23,8	10,1	32,6	39,5	17,8	39,4	5	41,4	1
Невский	54	5182	1431	27,6	12,3	13,0	26,1	30,7	21,7	21,4	7,9	37,9	37,9	16,3	44,4	11	38,3	7
Петроградский	15	931	327	35,1	12,0	12,0	29,1	31,2	20,5	19,3	8,6	43,7	34,3	13,5	47,8	0	35,6	1
Петродворцовый	16	1274	393	30,8	11,3	11,0	34,1	37,7	16,8	11,5	9,4	49,4	33,3	7,9	56,3	2	41,7	3
Приморский	57	6450	1678	26,0	12,2	13,0	26,1	32,8	22,8	18,3	8,6	38,6	40,1	12,7	38,0	4	39,2	3
Пушкинский	28	3306	964	29,2	11,6	12,0	33,5	31,3	19,3	15,9	12,4	37,9	38,0	11,7	45,2	4	39,3	4
Фрунзенский	42	3318	1062	32,0	11,9	12,0	29,8	34,7	20,2	15,3	5,4	45,1	38,6	10,9	47,2	6	47,6	5
Центральный	28	1501	576	38,4	11,8	12,0	30,6	37,7	13,2	18,6	8,2	44,8	34,2	12,8	53,6	3	45,2	4
Школы городского подчинения	6	627	146	23,3	13,5	14,0	12,3	32,2	28,8	26,7	1,4	29,5	50,7	18,5	22,2	0	50,0	0
Санкт-Петербург (государственные)	559	51546	15099	29,3	11,9	12,0	29,4	33,9	19,2	17,5	8,5	41,4	37,5	12,4	46,6	75	40,8	55
Частные	20	446	236	52,9	12,0	13,0	30,1	31,8	20,8	17,4	7,2	41,5	40,7	10,6	38,3	3	30,0	0
Иные (СПО, федеральное подчинение)	5	229	69	30,1	12,9	13,0	21,7	34,8	17,4	26,1	7,2	21,7	52,2	18,8	46,7	1	33,3	0
Санкт-Петербург (вся выборка)	584	52221	15404	29,5	11,9	13,0	29,3	33,9	19,3	17,5	8,4	41,3	37,6	12,4	46,8	64	39,4	42
<i>ШНОР</i>	75	7792	2140	27,5	11,8	12,0	30,6	32,9	20,4	16,1	9,3	42,1	36,9	11,8	47,3	11	33,8	4
<i>Необъективные</i>	49	4086	1252	30,6	11,7	12,0	29,7	34,6	20,0	15,7	10,5	42,0	36,7	10,9	51,0	9	34,7	4

Доверительный интервал по Санкт-Петербургу: 11,9; 12,0⁴⁰

⁴⁰ Первое число является значением нижней границы доверительного интервала, второе – верхней границы.

7 КЛАСС. ОБЩЕСТВОЗНАНИЕ	Процент выполнения																
	Уровень сложности:	Б	П+В	Работа	Б	Б	Б	Б	Б	Б	Б	Б	Б	Б	П	П	П
Максимальный балл:	14	5	19	1	3	1	1	1	1	1	1	2	1	1	1	3	1
Группа учреждений / задания:	Базовые	Повышенные, высокие	Работа	1.1.	1.2.	2.	3.	4.1.	4.2.	5.	6.1.	6.2.	7.1.	7.2.	8.1.	8.2.	8.3.
Адмиралтейский	62,6	51,2	59,6	81,9	64,9	63,2	66,5	82,2	68,9	74,1	63,5	37,7	55,4	51,1	73,5	43,3	52,4
Василеостровский	66,5	55,1	63,5	90,7	70,9	66,1	65,7	82,4	68,6	70,9	64,7	42,7	65,1	59,3	77,1	46,4	59,3
Выборгский	65,0	53,7	62,0	86,4	63,3	64,3	72,6	75,4	64,2	76,2	73,2	40,8	69,5	56,4	74,3	47,1	53,2
Калининский	68,9	58,1	66,0	87,7	69,6	66,4	74,0	83,7	70,7	74,0	76,7	45,2	72,1	59,7	77,5	51,1	59,7
Кировский	60,4	44,8	56,3	84,1	64,3	56,6	62,1	75,8	60,6	64,4	66,2	35,5	62,9	49,7	63,9	37,8	46,8
Колпинский	65,0	47,3	60,4	85,9	63,2	65,4	68,4	83,0	68,0	76,4	71,5	41,7	64,3	54,8	66,2	41,1	46,9
Красногвардейский	65,2	49,6	61,1	84,5	70,6	63,7	69,6	79,3	66,0	67,8	68,3	40,2	69,4	51,5	69,0	43,5	48,3
Красносельский	66,1	54,2	63,0	89,3	62,0	71,2	75,9	80,8	67,8	77,8	71,4	39,3	68,4	58,1	74,1	46,9	56,2
Кронштадтский	67,1	46,2	61,6	84,6	72,1	59,3	77,2	82,1	82,1	63,4	67,5	49,2	57,7	50,4	64,2	39,3	48,8
Курортный	67,9	55,3	64,6	85,8	73,0	62,9	72,7	77,1	64,7	76,0	74,2	47,8	67,6	54,5	75,6	47,5	58,2
Московский	69,4	53,0	65,1	90,9	71,1	70,1	71,7	85,4	73,6	70,4	72,7	48,5	68,4	58,7	72,1	46,0	55,2
Невский	68,1	55,8	64,9	88,3	66,0	71,3	75,3	82,5	72,5	73,3	76,9	45,5	69,0	55,6	76,2	48,2	58,1
Петроградский	65,2	56,6	62,9	79,8	70,5	59,6	64,8	72,5	66,7	73,4	70,9	43,1	70,3	56,9	80,4	46,4	63,3
Петродворцовый	63,2	48,1	59,2	91,1	65,7	71,0	72,3	82,7	63,6	66,9	57,0	33,6	62,8	52,9	71,5	40,5	47,6
Приморский	66,8	56,5	64,1	86,4	71,9	64,4	66,5	82,4	72,1	70,8	70,9	43,3	62,7	56,3	76,3	48,3	61,3
Пушкинский	63,6	54,1	61,1	82,6	62,7	60,1	68,6	79,3	66,2	68,3	74,6	42,0	66,4	52,8	70,3	47,9	56,6
Фрунзенский	65,4	54,4	62,5	85,5	64,9	63,8	71,4	77,3	68,7	75,3	69,6	41,0	68,8	58,5	71,4	48,7	54,8
Центральный	64,4	55,7	62,1	86,6	70,7	57,6	62,8	82,3	71,0	66,5	63,9	40,7	65,3	52,4	74,7	48,9	57,3
Школы городского подчинения	70,7	71,5	70,9	84,9	76,9	59,6	67,8	80,8	85,6	68,5	74,0	51,0	72,6	63,0	84,9	63,9	80,8
Санкт-Петербург (государственные)	65,9	53,7	62,7	86,6	67,1	65,1	70,2	80,4	68,6	72,0	71,0	42,1	67,0	55,7	73,2	46,6	55,6
Частные	64,2	59,3	62,9	89,8	66,7	50,8	64,4	75,0	63,1	69,9	70,3	46,6	71,6	50,8	81,4	48,9	68,6
Иные (СПО, федеральное подчинение)	71,6	58,3	68,1	76,8	82,1	52,2	60,9	85,5	79,7	73,9	76,8	60,1	62,3	68,1	87,0	49,3	56,5
Санкт-Петербург (вся выборка)	65,9	53,8	62,7	86,6	67,2	64,8	70,1	80,4	68,6	72,0	71,1	42,3	67,0	55,7	73,4	46,6	55,8
ШНОР	66,2	50,9	62,2	86,5	64,2	68,6	73,6	81,3	68,1	73,9	71,9	42,7	68,6	56,6	69,6	43,9	53,0
Необъективные	65,5	51,4	61,8	87,9	69,7	67,9	67,0	84,0	68,5	70,4	67,7	38,6	63,7	53,7	72,1	43,8	53,4
% N в заданиях				0,00	0,00	0,00	0,25	0,00	0,00	0,00	0,25	0,25	0,08	0,06	0,14	0,15	0,14

7 КЛАСС. РУССКИЙ ЯЗЫК	Участники				Описательная статистика		Квартили, %				Отметки, %				Маркеры результатов		Маркеры объективности	
	Группа учреждений	ОО, кол-во	План, чел.	Факт, чел.	Явка, %	Средний балл	Медиана	1	2	3	4	2	3	4	5	Ср. %	100 %, кол-во ОО	Ср. %
Адмиралтейский	24	1207	1067	88,4	13,9	14,0	37,6	19,2	25,1	18,1	11,8	37,8	32,3	18,1	64,6	7	30,2	0
Василеостровский	22	1650	1429	86,6	14,6	14,0	32,8	18,1	22,7	26,5	11,6	29,3	32,5	26,5	48,9	4	30,7	0
Выборгский	52	4766	4288	90,0	14,2	14,0	35,5	18,1	25,1	21,3	11,6	33,9	33,3	21,3	54,8	10	28,4	0
Калининский	47	4421	3818	86,4	14,5	14,0	33,5	17,8	26,5	22,3	10,8	33,3	33,6	22,3	46,8	5	24,5	0
Кировский	40	2824	2539	89,9	13,9	14,0	38,5	18,9	22,6	20,0	14,8	34,8	30,5	20,0	66,9	16	34,4	0
Колпинский	22	2002	1811	90,5	14,0	14,0	38,6	20,2	22,7	18,5	10,5	38,1	32,9	18,5	72,7	8	38,6	0
Красногвардейский	36	3558	3186	89,5	14,4	14,0	35,2	17,9	23,9	22,9	10,6	31,4	28,8	21,8	54,2	5	21,5	0
Красносельский	43	5159	4614	89,4	14,6	14,0	32,4	19,2	25,7	22,7	7,7	35,5	34,1	22,7	50,0	3	30,8	0
Кронштадтский	5	396	348	87,9	14,2	14,0	40,5	12,6	26,1	20,7	12,1	36,2	31,0	20,7	65,0	0	20,0	0
Курортный	12	720	648	90,0	13,5	13,0	43,8	19,1	21,3	15,7	13,4	39,0	31,8	15,7	68,8	4	33,3	0
Московский	34	3094	2712	87,7	14,0	14,0	38,4	17,2	23,2	21,2	12,6	33,7	32,3	21,3	63,2	13	37,5	0
Невский	55	5238	4614	88,1	14,2	14,0	36,8	17,7	23,7	21,8	11,8	34,5	32,0	21,8	60,0	6	30,0	0
Петроградский	17	1000	855	85,5	14,6	14,0	31,1	19,5	26,4	22,9	9,9	30,9	30,4	21,3	52,9	3	22,1	0
Петродворцовый	17	1303	1174	90,1	14,9	15,0	29,5	19,4	23,2	27,9	8,3	32,0	31,7	27,9	55,9	4	36,8	0
Приморский	58	6482	5724	88,3	14,5	14,0	33,8	17,9	26,2	22,2	9,9	33,9	33,9	22,2	48,7	6	33,2	0
Пушкинский	28	3306	2811	85,0	14,1	14,0	36,6	18,4	23,9	21,2	12,5	34,5	31,8	21,2	57,1	3	25,9	0
Фрунзенский	45	3486	3135	89,9	14,8	15,0	30,9	17,6	25,6	25,9	7,9	32,5	33,7	25,9	43,9	2	28,9	0
Центральный	35	1704	1485	87,1	14,6	15,0	33,9	15,8	24,3	25,9	11,6	31,6	30,8	25,9	50,0	6	29,3	0
Школы городского подчинения	8	695	601	86,5	16,7	17,0	15,6	15,5	26,0	42,9	4,5	18,0	34,6	42,9	15,6	0	34,4	0
Санкт-Петербург (государственные)	597	52934	46794	88,4	14,4	14,0	34,7	18,1	24,6	22,5	10,7	33,7	32,5	22,4	54,6	104	30,1	0
Частные	47	777	688	88,5	15,2	15,0	29,2	14,4	25,0	31,4	9,9	25,0	33,7	31,4	37,2	8	20,2	0
Иные (СПО, федеральное подчинение)	9	371	327	88,1	15,7	16,0	22,6	13,5	28,7	35,2	7,6	22,6	34,6	35,2	30,6	1	30,6	0
Санкт-Петербург (вся выборка)	653	54082	47809	88,4	14,4	14,0	34,6	18,0	24,7	22,7	10,7	33,5	32,5	22,6	55,1	97	29,6	0
ШНОР	81	8014	6973	87,0	14,0	14,0	36,7	19,6	25,4	18,4	10,9	37,6	33,1	18,4	65,4	19	26,2	0
Необъективные	52	4214	3659	86,8	13,5	13,0	42,3	19,7	21,9	16,2	14,6	39,3	30,0	16,2	75,0	22	28,8	0

Доверительный интервал по Санкт-Петербургу: 14,35; 14,43⁴¹

⁴¹ Первое число является значением нижней границы доверительного интервала, второе – верхней границы.

7 КЛАСС. РУССКИЙ ЯЗЫК	Процент выполнения															
	Уровень сложности:	Б	П+В	Работа	Б	Б	Б	Б	Б	Б	Б	Б	Б	Б	Б	Б
Максимальный балл:	23	0	23	4	3	2	2	1	2	3	1	1	1	1	1	1
Группа учреждений / задания:	Базовые	Повышенные, высокие	Работа	1К1.	1К2.	1К3.	2.	3.1.	3.2.	4.	5.1.	5.2.	6.1.	6.2.	7.1.	7.2.
Адмиралтейский	60,6	-	60,6	62,5	42,3	93,0	69,5	79,6	64,8	40,0	60,4	49,4	68,3	66,4	73,0	44,4
Василеостровский	63,5	-	63,5	67,0	43,6	96,8	69,2	78,5	71,3	42,2	63,8	50,5	72,1	71,9	74,4	49,3
Выборгский	62,0	-	62,0	64,5	44,9	94,9	70,8	81,2	65,0	39,4	60,9	50,9	69,0	67,7	71,8	51,0
Калининский	62,9	-	62,9	66,2	43,2	95,4	69,7	76,2	64,3	45,3	63,9	51,6	69,8	69,6	74,9	51,7
Кировский	60,2	-	60,2	63,0	38,7	94,8	68,2	80,1	62,3	43,4	60,3	49,6	65,4	63,4	70,5	47,2
Колпинский	60,7	-	60,7	66,1	46,5	94,5	74,0	77,6	61,0	34,9	59,0	48,0	63,9	64,9	69,1	45,9
Красногвардейский	62,4	-	62,4	63,4	42,0	95,0	71,5	83,6	66,8	45,8	63,0	50,5	68,5	64,2	72,9	50,1
Красносельский	63,4	-	63,4	67,6	45,1	95,2	71,6	80,5	62,4	43,5	63,1	53,4	72,5	69,8	73,2	51,3
Кронштадтский	61,6	-	61,6	65,9	51,5	93,8	76,1	78,4	63,1	40,7	50,6	45,4	58,0	59,8	69,8	48,0
Курортный	58,6	-	58,6	57,3	37,1	95,3	69,3	81,0	62,2	35,3	65,3	46,8	69,0	62,2	77,0	47,1
Московский	60,8	-	60,8	64,7	38,2	94,6	68,5	79,3	64,2	42,4	59,6	50,8	69,5	67,3	72,3	44,9
Невский	61,7	-	61,7	65,3	44,0	94,5	70,4	77,6	61,0	41,8	61,5	49,7	69,9	68,8	72,8	49,3
Петроградский	63,3	-	63,3	65,5	44,2	97,2	72,3	83,6	69,6	41,1	61,4	49,6	65,8	67,3	78,7	53,2
Петродворцовый	64,9	-	64,9	66,9	47,5	94,6	72,5	84,5	65,1	45,1	67,8	54,3	74,9	73,0	74,1	53,1
Приморский	62,8	-	62,8	67,4	44,3	95,2	71,5	79,8	66,4	42,4	61,8	50,1	68,9	65,8	73,3	48,9
Пушкинский	61,4	-	61,4	64,9	42,9	96,2	71,8	80,3	62,9	39,1	59,4	50,5	68,5	68,4	70,8	46,7
Фрунзенский	64,5	-	64,5	68,2	45,8	95,6	69,8	82,9	67,5	45,3	64,9	50,6	72,1	70,8	76,0	54,0
Центральный	63,5	-	63,5	66,0	42,1	96,4	71,0	81,5	68,7	45,3	58,5	52,3	69,4	69,2	75,5	54,6
Школы городского подчинения	72,6	-	72,6	73,8	60,5	96,0	79,0	89,7	80,0	53,7	67,4	61,4	79,9	83,2	82,4	58,4
Санкт-Петербург (государственные)	62,5	-	62,5	65,7	43,7	95,2	70,9	80,2	64,8	42,5	61,9	50,8	69,5	67,9	73,2	49,8
Частные	66,1	-	66,1	67,8	47,4	95,6	73,4	84,0	73,0	49,2	66,6	50,4	73,4	71,4	76,7	52,8
Иные (СПО, федеральное подчинение)	68,1	-	68,1	70,9	42,3	97,6	72,8	88,7	67,9	49,3	71,9	66,4	81,3	84,1	83,5	56,6
Санкт-Петербург (вся выборка)	62,6	-	62,6	65,8	43,8	95,2	70,9	80,3	64,9	42,7	62,1	50,9	69,6	68,1	73,3	49,9
<i>ШНОР</i>	61,0	-	61,0	65,6	45,9	93,8	71,9	76,6	58,7	39,5	59,4	50,3	66,2	66,0	69,2	48,5
<i>Необъективные</i>	58,6	-	58,6	61,3	43,6	93,7	71,5	73,4	55,6	35,0	58,2	48,7	65,7	65,4	68,1	45,4
% N в заданиях				0,00	0,00	0,00	0,00	0,01	0,01	0,01	0,10	0,10	0,30	0,30	0,00	0,00

7 КЛАСС.ФИЗИКА	Участники				Описательная статистика		Квартили, %				Отметки, %				Маркеры результатов		Маркеры объективности	
	Группа учреждений	ОО, кол-во	План, чел.	Факт, чел.	Явка, %	Средний балл	Медиана	1	2	3	4	2	3	4	5	Ср. %	100 %, кол-во ОО	Ср. %
Адмиралтейский	17	967	369	38,2	8,6	8,0	32,0	24,9	23,3	19,8	8,7	48,2	36,9	6,2	45,1	4	23,5	1
Василеостровский	20	1584	490	30,9	9,3	9,0	27,1	23,1	21,6	28,2	6,7	43,5	39,6	10,2	48,3	5	40,0	1
Выборгский	47	4487	1345	30,0	9,0	9,0	25,7	30,9	19,6	23,7	5,1	51,5	36,1	7,2	43,3	11	36,2	1
Калининский	39	3915	1007	25,7	9,0	9,0	26,6	30,8	20,1	22,5	5,7	51,7	34,8	7,8	39,3	3	26,5	1
Кировский	28	2223	705	31,7	8,3	8,0	29,9	35,2	19,9	15,0	10,1	55,0	31,9	3,0	53,6	5	38,1	0
Колпинский	21	1970	639	32,4	8,4	8,0	34,4	27,5	20,7	17,4	6,1	55,9	33,3	4,7	48,4	6	31,7	1
Красногвардейский	33	3312	962	29,0	9,0	9,0	25,2	31,4	21,5	21,9	5,5	51,0	36,2	7,3	35,9	7	28,3	1
Красносельский	41	4910	1346	27,4	8,8	9,0	27,6	30,8	23,8	17,7	3,6	53,0	37,1	6,4	52,4	10	37,4	1
Кронштадтский	5	396	115	29,0	9,4	10,0	29,6	16,5	21,7	32,2	6,1	40,0	45,2	8,7	56,7	2	66,7	2
Курортный	9	597	209	35,0	8,8	9,0	31,1	28,7	20,6	19,6	2,4	57,4	36,4	3,8	40,7	2	29,6	0
Московский	30	2861	793	27,7	9,3	9,0	24,1	26,4	25,0	24,6	4,9	45,5	40,6	9,0	35,6	2	37,8	0
Невский	50	4950	1362	27,5	9,2	9,0	24,3	28,9	22,3	24,4	4,6	48,6	38,9	7,9	43,7	6	33,3	0
Петроградский	13	847	272	32,1	9,3	9,0	16,9	36,4	25,0	21,7	2,2	51,1	41,5	5,1	32,1	1	23,1	0
Петродворцовый	11	977	276	28,2	8,5	8,0	30,4	34,1	19,6	15,9	4,0	60,5	31,2	4,3	56,1	1	33,3	1
Приморский	55	6329	1632	25,8	8,9	9,0	26,7	30,3	20,6	22,4	6,3	50,7	36,0	7,0	46,7	14	33,9	1
Пушкинский	21	2927	813	27,8	9,1	9,0	25,8	27,6	22,0	24,6	7,5	45,9	38,1	8,5	33,3	4	39,7	1
Фрунзенский	37	3007	949	31,6	10,0	10,0	17,5	28,6	23,2	30,8	2,5	43,5	40,5	13,5	24,8	1	33,3	0
Центральный	24	1324	493	37,2	8,8	9,0	24,7	33,3	22,9	19,1	6,5	51,5	36,5	5,5	43,1	5	27,8	1
Школы городского подчинения	5	470	128	27,2	12,7	13,0	8,6	7,0	14,8	69,5	1,6	14,1	50,0	34,4	20,0	1	40,0	0
Санкт-Петербург (государственные)	503	47976	13859	28,9	9,0	9,0	25,9	29,6	21,7	22,8	5,4	49,9	37,1	7,6	42,1	88	33,5	13
Частные	23	528	274	51,9	9,7	10,0	19,7	24,5	27,7	28,1	4,4	39,8	46,0	9,9	37,0	4	18,8	0
Иные (СПО, федеральное подчинение)	6	294	122	41,5	9,7	10,0	25,4	21,3	24,6	28,7	4,1	42,6	41,8	11,5	44,4	2	38,9	0
Санкт-Петербург (вся выборка)	532	48798	14255	29,2	9,1	9,0	25,8	29,4	21,9	23,0	5,4	49,6	37,3	7,7	44,2	79	32,9	11
ШНОР	70	7490	2127	28,4	8,8	8,0	29,8	28,4	20,5	21,3	6,3	51,9	34,2	7,6	47,4	16	33,3	3
Необъективные	41	3663	1077	29,4	8,4	8,0	32,8	31,2	18,4	17,6	7,2	56,7	31,5	4,5	52,4	11	34,1	0

Доверительный интервал по Санкт-Петербургу: 9,0; 9,1⁴²

⁴² Первое число является значением нижней границы доверительного интервала, второе – верхней границы.

7 КЛАСС. ФИЗИКА	Процент выполнения												
	Уровень сложности:	Б	П+В	Работа	Б	Б	Б	Б	П	Б	Б	Б	Б
Максимальный балл:	10	8	18	1	1	2	1	4	1	2	1	1	4
Группа учреждений / задания:	Базовые	Повышенные, высокие	Работа	1.	2.	3.	4.	5.	6.	7.	8.	9.	10.
Адмиралтейский	66,8	24,0	47,8	85,4	87,5	48,6	63,7	29,4	75,6	56,4	78,9	66,7	18,6
Василеостровский	67,8	31,9	51,8	80,6	91,4	52,3	61,8	37,2	74,3	62,2	77,3	63,1	26,6
Выборгский	69,1	26,7	50,3	88,1	89,8	52,5	63,2	33,2	79,3	60,7	82,4	62,3	20,1
Калининский	68,3	27,1	50,0	90,4	89,9	48,4	64,7	33,4	78,5	57,4	79,9	67,4	20,7
Кировский	65,7	21,8	46,2	78,4	86,4	53,7	56,6	25,6	71,3	59,0	78,0	60,6	18,0
Колпинский	66,2	22,2	46,6	85,0	91,5	46,7	63,8	26,4	77,6	52,3	79,8	65,7	17,9
Красногвардейский	68,4	26,4	49,8	86,8	89,6	48,4	63,3	31,1	73,9	58,2	84,5	73,0	21,7
Красносельский	68,9	23,6	48,8	88,3	89,6	51,7	72,2	29,9	78,0	55,2	79,3	67,2	17,4
Кронштадтский	67,3	33,3	52,2	78,3	87,0	47,8	52,2	39,1	79,1	61,7	80,9	76,5	27,4
Курортный	67,5	25,4	48,8	90,9	91,4	40,4	70,3	33,7	86,1	53,3	79,9	68,4	17,1
Московский	69,5	29,6	51,8	86,4	88,0	52,3	62,7	35,8	86,1	60,7	81,5	64,9	23,4
Невский	69,5	28,2	51,2	87,4	89,5	54,1	64,5	36,9	80,0	56,8	81,6	70,4	19,6
Петроградский	69,2	29,3	51,4	86,4	90,4	57,4	57,0	37,8	85,3	53,7	82,7	67,6	20,8
Петродворцовый	66,8	22,1	47,0	87,0	90,9	43,7	63,8	26,4	78,3	56,7	84,1	63,8	17,8
Приморский	67,9	26,8	49,6	86,6	90,9	49,3	59,3	30,9	77,5	59,5	79,9	66,9	22,7
Пушкинский	69,3	26,6	50,3	85,1	91,6	47,5	69,0	33,1	80,4	60,3	81,5	69,4	20,0
Фрунзенский	73,7	33,0	55,6	89,3	92,3	55,0	74,5	41,2	87,5	63,0	84,2	73,2	24,7
Центральный	68,7	24,4	49,0	84,8	89,9	52,2	62,1	29,8	79,7	59,1	82,6	64,9	19,1
Школы городского подчинения	84,0	53,8	70,6	96,1	95,3	78,1	88,3	66,6	88,3	73,4	94,5	74,2	41,0
Санкт-Петербург (государственные)	68,8	27,0	50,2	86,7	90,0	51,2	64,7	33,1	79,1	58,6	81,2	67,3	20,9
Частные	70,9	32,4	53,8	86,9	94,2	56,9	57,7	40,0	79,6	62,8	83,6	67,9	24,9
Иные (СПО, федеральное подчинение)	68,3	35,9	53,9	82,0	95,1	49,6	59,8	45,7	95,9	58,6	81,1	52,5	26,0
Санкт-Петербург (вся выборка)	68,9	27,1	50,3	86,7	90,1	51,3	64,5	33,3	79,2	58,6	81,3	67,2	21,0
<i>ШНОР</i>	67,5	25,4	48,8	87,5	88,1	48,9	66,6	30,7	74,1	56,9	79,5	67,7	20,2
<i>Необъективные</i>	65,2	23,1	46,5	88,3	87,3	46,3	59,0	28,6	77,3	54,5	78,9	60,1	17,5
% N в заданиях				0,00	0,00	0,00	0,00	0,04	0,00	0,06	0,00	0,00	0,48

7 КЛАСС.ФИЗИКА (УГЛУБЛЁННАЯ)	Участники				Описательная статистика		Квартили, %				Отметки, %				Маркеры результатов		Маркеры объективности	
	ОО, кол-во	План, чел.	Факт, чел.	Явка, %	Средний балл	Медиана	1	2	3	4	2	3	4	5	Ср. %	100 %, кол-во ОО	Ср. %	100 %, кол-во ОО
Адмиралтейский	0	0	0	-	-	-	-	-	-	-	-	-	-	-	-	0	-	0
Василеостровский	0	0	0	-	-	-	-	-	-	-	-	-	-	-	-	0	-	0
Выборгский	0	0	0	-	-	-	-	-	-	-	-	-	-	-	-	0	-	0
Калининский	3	428	71	16,6	9,7	9,0	46,5	19,7	15,5	18,3	11,3	43,7	35,2	9,9	66,7	2	44,4	0
Кировский	0	0	0	-	-	-	-	-	-	-	-	-	-	-	-	0	-	0
Колпинский	1	79	8	10,1	8,5	8,0	62,5	25,0	12,5	0,0	0,0	75,0	25,0	0,0	83,3	0	33,3	0
Красногвардейский	2	182	49	26,9	8,4	7,0	61,2	16,3	14,3	8,2	10,2	55,1	30,6	4,1	91,7	1	66,7	1
Красносельский	1	197	57	28,9	14,9	16,0	1,8	12,3	19,3	66,7	0,0	5,3	38,6	56,1	0,0	0	33,3	0
Кронштадтский	0	0	0	-	-	-	-	-	-	-	-	-	-	-	-	0	-	0
Курортный	0	0	0	-	-	-	-	-	-	-	-	-	-	-	-	0	-	0
Московский	0	0	0	-	-	-	-	-	-	-	-	-	-	-	-	0	-	0
Невский	1	130	24	18,5	12,5	12,0	29,2	12,5	25,0	33,3	0,0	37,5	29,2	33,3	16,7	0	33,3	0
Петроградский	0	0	0	-	-	-	-	-	-	-	-	-	-	-	-	0	-	0
Петродворцовый	0	0	0	-	-	-	-	-	-	-	-	-	-	-	-	0	-	0
Приморский	1	166	26	15,7	8,0	7,5	61,5	38,5	0,0	0,0	0,0	69,2	30,8	0,0	100,0	1	66,7	0
Пушкинский	0	0	0	-	-	-	-	-	-	-	-	-	-	-	-	0	-	0
Фрунзенский	0	0	0	-	-	-	-	-	-	-	-	-	-	-	-	0	-	0
Центральный	1	38	18	47,4	9,1	9,0	44,4	38,9	16,7	0,0	0,0	72,2	27,8	0,0	66,7	0	66,7	0
Школы городского подчинения	2	171	54	31,6	10,9	11,0	24,1	38,9	14,8	22,2	1,9	42,6	46,3	9,3	16,7	0	0,0	0
Санкт-Петербург (государственные)	12	1391	307	22,1	10,7	11,0	36,8	23,5	15,3	24,4	4,6	42,3	35,5	17,6	56,9	4	41,7	1
Частные	0	0	0	-	-	-	-	-	-	-	-	-	-	-	-	0	-	0
Иные (СПО, федеральное подчинение)	0	0	0	-	-	-	-	-	-	-	-	-	-	-	-	0	-	0
Санкт-Петербург (вся выборка)	12	1391	307	22,1	10,7	11,0	36,8	23,5	15,3	24,4	4,6	42,3	35,5	17,6	64,8	4	48,1	1
ШНОР	0	0	0	-	-	-	-	-	-	-	-	-	-	-	-	0	-	0
Необъективные	0	0	0	-	-	-	-	-	-	-	-	-	-	-	-	0	-	0

Доверительный интервал по Санкт-Петербургу: 10,2; 11,1⁴³

⁴³ Первое число является значением нижней границы доверительного интервала, второе – верхней границы.

7 КЛАСС. ФИЗИКА (УГЛУБЛЁННАЯ)	Процент выполнения									
	Уровень сложности:	Б	П+В	Работа	Б	Б	Б	П	П	В
Максимальный балл:	4	16	20	2	1	1	1	2	4	9
Группа учреждений / задания:	Базовые	Повышенные, высокие	Работа	1.	2.	3.	4.	5.	6.	7.
Адмиралтейский	-	-	-	-	-	-	-	-	-	-
Василеостровский	-	-	-	-	-	-	-	-	-	-
Выборгский	-	-	-	-	-	-	-	-	-	-
Калининский	63,4	44,7	48,5	42,3	94,4	74,6	70,4	71,1	39,8	38,2
Кировский	-	-	-	-	-	-	-	-	-	-
Колпинский	71,9	35,2	42,5	43,8	100,0	100,0	87,5	87,5	34,4	18,1
Красногвардейский	64,3	36,2	41,8	38,8	100,0	79,6	67,3	70,4	28,1	28,8
Красносельский	80,3	73,0	74,5	66,7	100,0	87,7	91,2	87,7	54,8	75,8
Кронштадтский	-	-	-	-	-	-	-	-	-	-
Курортный	-	-	-	-	-	-	-	-	-	-
Московский	-	-	-	-	-	-	-	-	-	-
Невский	68,8	61,2	62,7	54,2	100,0	66,7	62,5	93,8	60,4	54,2
Петроградский	-	-	-	-	-	-	-	-	-	-
Петродворцовый	-	-	-	-	-	-	-	-	-	-
Приморский	58,7	35,1	39,8	44,2	100,0	46,2	50,0	51,9	26,0	33,8
Пушкинский	-	-	-	-	-	-	-	-	-	-
Фрунзенский	-	-	-	-	-	-	-	-	-	-
Центральный	84,7	35,4	45,3	80,6	100,0	77,8	100,0	91,7	26,4	19,8
Школы городского подчинения	73,6	49,9	54,6	53,7	98,1	88,9	88,9	91,7	49,5	36,4
Санкт-Петербург (государственные)	70,0	49,2	53,4	51,6	98,4	78,2	76,9	79,5	41,9	42,6
Частные	-	-	-	-	-	-	-	-	-	-
Иные (СПО, федеральное подчинение)	-	-	-	-	-	-	-	-	-	-
Санкт-Петербург (вся выборка)	70,0	49,2	53,4	51,6	98,4	78,2	76,9	79,5	41,9	42,6
<i>ШНОР</i>	-	-	-	-	-	-	-	-	-	-
<i>Необъективные</i>	-	-	-	-	-	-	-	-	-	-
% N в заданиях				0,0	0,0	0,0	0,0	0,0	0,0	0,0

7 КЛАСС. ФРАНЦУЗСКИЙ ЯЗЫК	Участники				Описательная статистика		Квартили, %				Отметки, %				Маркеры результатов		Маркеры объективности	
	ОО, кол-во	План, чел.	Факт, чел.	Явка, %	Средний балл	Медиана	1	2	3	4	2	3	4	5	Ср. %	100 %, кол-во ОО	Ср. %	100 %, кол-во ОО
Адмиралтейский	0	0	0	-	-	-	-	-	-	-	-	-	-	-	-	0	-	0
Василеостровский	1	69	22	31,9	17,8	19,0	13,6	18,2	9,1	59,1	13,6	18,2	31,8	36,4	0,0	0	66,7	0
Выборгский	0	0	0	-	-	-	-	-	-	-	-	-	-	-	-	0	-	0
Калининский	0	0	0	-	-	-	-	-	-	-	-	-	-	-	-	0	-	0
Кировский	1	47	20	42,6	13,9	13,0	35,0	15,0	20,0	30,0	10,0	40,0	45,0	5,0	50,0	0	0,0	0
Колпинский	0	0	0	-	-	-	-	-	-	-	-	-	-	-	-	0	-	0
Красногвардейский	0	0	0	-	-	-	-	-	-	-	-	-	-	-	-	0	-	0
Красносельский	1	180	44	24,4	13,2	14,0	27,3	27,3	36,4	9,1	9,1	45,5	43,2	2,3	75,0	0	100,0	1
Кронштадтский	0	0	0	-	-	-	-	-	-	-	-	-	-	-	-	0	-	0
Курортный	0	0	0	-	-	-	-	-	-	-	-	-	-	-	-	0	-	0
Московский	1	116	14	12,1	16,2	17,0	7,1	28,6	35,7	28,6	7,1	28,6	50,0	14,3	0,0	0	33,3	0
Невский	2	219	17	7,8	12,1	11,0	41,2	29,4	29,4	0,0	0,0	70,6	29,4	0,0	100,0	2	16,7	0
Петроградский	0	0	0	-	-	-	-	-	-	-	-	-	-	-	-	0	-	0
Петродворцовый	0	0	0	-	-	-	-	-	-	-	-	-	-	-	-	0	-	0
Приморский	1	112	8	7,1	20,1	21,0	0,0	0,0	37,5	62,5	0,0	0,0	50,0	50,0	0,0	0	33,3	0
Пушкинский	0	0	0	-	-	-	-	-	-	-	-	-	-	-	-	0	-	0
Фрунзенский	0	0	0	-	-	-	-	-	-	-	-	-	-	-	-	0	-	0
Центральный	1	115	28	24,3	14,9	15,5	14,3	28,6	42,9	14,3	3,6	39,3	53,6	3,6	25,0	0	66,7	0
Школы городского подчинения	0	0	0	-	-	-	-	-	-	-	-	-	-	-	-	0	-	0
Санкт-Петербург (государственные)	8	858	153	17,8	14,8	15,0	22,2	23,5	30,7	23,5	7,2	38,6	43,1	11,1	43,8	2	41,7	1
Частные	0	0	0	-	-	-	-	-	-	-	-	-	-	-	-	0	-	0
Иные (СПО, федеральное подчинение)	1	65	20	30,8	11,7	10,5	50,0	35,0	10,0	5,0	0,0	85,0	15,0	0,0	100,0	1	66,7	0
Санкт-Петербург (вся выборка)	9	923	173	18,7	14,4	14,0	25,4	24,9	28,3	21,4	6,4	43,9	39,9	9,8	54,2	2	38,9	1
ШНОР	0	0	0	-	-	-	-	-	-	-	-	-	-	-	-	0	-	0
Необъективные	0	0	0	-	-	-	-	-	-	-	-	-	-	-	-	0	-	0

Доверительный интервал по Санкт-Петербургу: 13,7; 15,1⁴⁴

⁴⁴ Первое число является значением нижней границы доверительного интервала, второе – верхней границы.

7 КЛАСС. ФРАНЦУЗСКИЙ ЯЗЫК	Процент выполнения									
	Уровень сложности:	Б	П+В	Работа	Б	Б	Б	Б	Б	Б
Максимальный балл:	25	0	25	5	5	5	3	2	3	2
Группа учреждений / задания:	Базовые	Повышенные, высокие	Работа	1.	2.	3.	4К1.	4К2.	4К3.	4К4.
Адмиралтейский	-	-	-	-	-	-	-	-	-	-
Василеостровский	71,1	-	71,1	85,5	80,0	84,5	60,6	59,1	43,9	47,7
Выборгский	-	-	-	-	-	-	-	-	-	-
Калининский	-	-	-	-	-	-	-	-	-	-
Кировский	55,4	-	55,4	80,0	64,0	51,0	50,0	52,5	18,3	50,0
Колпинский	-	-	-	-	-	-	-	-	-	-
Красногвардейский	-	-	-	-	-	-	-	-	-	-
Красносельский	52,9	-	52,9	68,2	50,0	49,5	56,8	64,8	25,8	53,4
Кронштадтский	-	-	-	-	-	-	-	-	-	-
Курортный	-	-	-	-	-	-	-	-	-	-
Московский	64,9	-	64,9	74,3	54,3	52,9	92,9	92,9	33,3	75,0
Невский	48,2	-	48,2	50,6	40,0	74,1	51,0	41,2	27,5	32,4
Петроградский	-	-	-	-	-	-	-	-	-	-
Петродворцовый	-	-	-	-	-	-	-	-	-	-
Приморский	80,5	-	80,5	97,5	75,0	80,0	87,5	93,8	45,8	81,3
Пушкинский	-	-	-	-	-	-	-	-	-	-
Фрунзенский	-	-	-	-	-	-	-	-	-	-
Центральный	59,4	-	59,4	70,7	67,1	55,0	77,4	80,4	14,3	42,9
Школы городского подчинения	-	-	-	-	-	-	-	-	-	-
Санкт-Петербург (государственные)	59,1	-	59,1	72,8	59,9	60,4	64,5	66,7	27,2	51,3
Частные	-	-	-	-	-	-	-	-	-	-
Иные (СПО, федеральное подчинение)	46,8	-	46,8	51,0	46,0	53,0	43,3	55,0	36,7	35,0
Санкт-Петербург (вся выборка)	57,6	-	57,6	70,3	58,3	59,5	62,0	65,3	28,3	49,4
<i>ШНОР</i>	-	-	-	-	-	-	-	-	-	-
<i>Необъективные</i>	-	-	-	-	-	-	-	-	-	-
% N в заданиях				0,0	0,0	0,0	0,0	0,0	0,0	0,0

8 КЛАСС. АНГЛИЙСКИЙ ЯЗЫК	Участники				Описательная статистика		Квартили, %				Отметки, %				Маркеры результатов		Маркеры объективности	
	ОО, кол-во	План, чел.	Факт, чел.	Явка, %	Средний балл	Медиана	1	2	3	4	2	3	4	5	Ср. %	100 %, кол-во ОО	Ср. %	100 %, кол-во ОО
Адмиралтейский	10	758	198	26,1	15,2	15,0	26,8	24,7	29,3	19,2	10,6	34,8	38,9	15,7	52,5	4	36,7	1
Василеостровский	9	786	202	25,7	16,3	17,0	20,3	21,8	34,2	23,8	7,4	24,3	50,0	18,3	30,6	2	37,0	1
Выборгский	30	3263	807	24,7	15,1	15,0	26,6	25,4	29,0	19,0	10,2	34,9	40,1	14,7	50,0	9	28,9	2
Калининский	29	3103	710	22,9	15,4	16,0	24,9	24,8	31,7	18,6	9,3	33,4	42,8	14,5	48,3	7	23,0	1
Кировский	16	1418	347	24,5	15,6	16,0	22,2	24,8	31,4	21,6	9,8	30,5	42,1	17,6	43,8	4	39,6	2
Колпинский	14	1426	310	21,7	14,3	14,0	37,7	23,9	23,9	14,5	11,0	43,2	34,2	11,6	60,7	6	38,1	1
Красногвардейский	26	2840	682	24,0	15,6	16,0	20,5	28,3	32,6	18,6	6,9	34,2	45,6	13,3	40,4	5	26,9	0
Красносельский	30	4021	851	21,2	15,3	15,0	24,7	26,3	28,8	20,2	8,1	35,4	40,8	15,7	50,8	8	31,1	0
Кронштадтский	3	295	60	20,3	12,7	12,0	45,0	33,3	11,7	10,0	15,0	51,7	23,3	10,0	91,7	2	33,3	0
Курортный	5	401	106	26,4	13,9	15,0	30,2	32,1	29,2	8,5	11,3	36,8	45,3	6,6	75,0	2	20,0	0
Московский	20	2209	508	23,0	14,3	15,0	34,8	23,8	26,8	14,6	12,4	37,0	39,2	11,4	62,5	10	50,0	1
Невский	33	3381	757	22,4	15,4	15,0	26,8	25,1	27,6	20,5	7,8	35,5	41,1	15,6	49,2	9	33,3	1
Петроградский	7	558	134	24,0	15,7	16,0	23,9	21,6	29,9	24,6	10,4	25,4	46,3	17,9	46,4	1	52,4	0
Петродворцовый	8	700	189	27,0	15,4	16,0	28,0	19,0	28,0	24,9	14,8	27,0	39,7	18,5	50,0	3	50,0	1
Приморский	45	5490	1132	20,6	15,5	16,0	25,8	22,3	32,0	20,0	10,1	32,8	41,1	16,1	46,7	11	30,4	3
Пушкинский	19	2788	577	20,7	14,7	15,0	32,4	22,5	26,2	18,9	13,3	35,4	36,6	14,7	53,9	7	35,1	1
Фрунзенский	23	2080	568	27,3	15,5	15,0	21,5	30,8	29,2	18,5	6,0	34,2	47,9	12,0	50,0	5	36,2	0
Центральный	7	528	155	29,4	15,8	17,0	22,6	24,5	27,1	25,8	9,7	28,4	43,2	18,7	35,7	1	28,6	1
Школы городского подчинения	6	772	161	20,9	18,1	19,0	8,1	17,4	41,0	33,5	3,1	19,3	52,2	25,5	16,7	1	33,3	0
Санкт-Петербург (государственные)	338	36740	8434	23,0	15,3	15,0	26,0	24,9	29,6	19,5	9,4	33,8	41,7	15,0	48,8	95	33,3	16
Частные	6	105	56	53,3	17,9	19,0	12,5	21,4	26,8	39,3	3,6	21,4	42,9	32,1	8,3	0	33,3	0
Иные (СПО, федеральное подчинение)	6	389	98	25,2	15,0	15,0	28,6	29,6	27,6	14,3	6,1	36,7	43,9	13,3	58,3	3	38,9	0
Санкт-Петербург (вся выборка)	350	37234	8588	23,1	15,3	15,0	25,9	24,9	29,6	19,6	9,3	33,8	41,8	15,1	48,5	80	33,2	13
<i>ШНОР</i>	52	6059	1317	21,7	14,6	14,0	30,9	27,0	26,1	15,9	10,0	40,2	37,6	12,1	60,6	22	39,1	7
<i>Необъективные</i>	25	2464	599	24,3	13,8	14,0	35,2	26,4	26,4	12,0	14,7	38,9	37,4	9,0	70,0	14	44,0	3

Доверительный интервал по Санкт-Петербургу: 15,2; 15,4⁴⁵

⁴⁵ Первое число является значением нижней границы доверительного интервала, второе – верхней границы.

8 КЛАСС. АНГЛИЙСКИЙ ЯЗЫК	Процент выполнения									
	Уровень сложности:	Б	П+В	Работа	Б	Б	Б	Б	Б	Б
Максимальный балл:	25	0	25	5	5	5	3	2	3	2
Группа учреждений / задания:	Базовые	Повышенные, высокие	Работа	1.	2.	3.	4К1.	4К2.	4К3.	4К4.
Адмиралтейский	60,8	-	60,8	73,1	68,7	56,8	66,0	56,6	35,7	54,8
Василеостровский	65,1	-	65,1	74,7	73,9	58,0	71,5	69,8	42,2	57,4
Выборгский	60,3	-	60,3	68,9	67,2	54,3	63,4	63,3	40,4	58,3
Калининский	61,6	-	61,6	71,7	69,0	59,6	62,9	61,7	38,0	55,6
Кировский	62,5	-	62,5	71,6	69,0	61,3	62,6	64,0	41,5	56,6
Колпинский	57,2	-	57,2	63,3	69,3	52,7	60,4	56,8	34,9	51,8
Красногвардейский	62,6	-	62,6	74,3	74,2	60,2	62,1	60,9	35,8	53,3
Красносельский	61,3	-	61,3	68,2	69,4	60,5	60,4	60,3	42,0	56,6
Кронштадтский	50,7	-	50,7	66,7	64,7	39,3	51,7	54,2	21,7	43,3
Курортный	55,7	-	55,7	70,9	66,0	43,4	57,5	60,4	34,6	47,2
Московский	57,2	-	57,2	66,8	66,1	50,6	61,4	58,7	35,2	52,7
Невский	61,5	-	61,5	68,9	71,7	58,5	62,1	60,7	41,7	54,6
Петроградский	62,9	-	62,9	76,3	68,4	55,7	66,9	68,7	37,8	59,7
Петродворцовый	61,5	-	61,5	72,8	71,4	58,0	62,4	61,9	34,6	55,6
Приморский	62,0	-	62,0	72,1	69,6	58,1	65,3	63,4	37,2	57,9
Пушкинский	58,9	-	58,9	69,8	67,4	59,2	58,2	54,4	35,9	49,4
Фрунзенский	62,2	-	62,2	71,5	73,2	60,7	62,1	59,8	40,2	50,1
Центральный	63,3	-	63,3	71,0	67,2	55,6	70,5	74,2	41,1	65,2
Школы городского подчинения	72,4	-	72,4	81,0	77,9	65,3	78,9	75,5	50,5	74,8
Санкт-Петербург (государственные)	61,2	-	61,2	70,7	69,8	57,8	63,0	61,5	38,7	55,5
Частные	71,6	-	71,6	86,4	82,1	63,6	80,4	75,9	33,9	67,0
Иные (СПО, федеральное подчинение)	60,0	-	60,0	73,3	73,1	41,4	66,3	70,9	36,4	55,1
Санкт-Петербург (вся выборка)	61,3	-	61,3	70,8	69,9	57,7	63,2	61,7	38,7	55,5
<i>ШНОР</i>	58,3	-	58,3	66,9	68,5	57,9	56,5	55,2	37,3	50,2
<i>Необъективные</i>	55,1	-	55,1	61,7	63,1	50,1	58,9	57,6	34,7	52,9
% N в заданиях				0,00	0,00	0,03	0,12	0,12	0,12	0,12

8 КЛАСС. БИОЛОГИЯ	Участники				Описательная статистика		Квартили, %				Отметки, %				Маркеры результатов		Маркеры объективности	
	Группа учреждений	ОО, кол-во	План, чел.	Факт, чел.	Явка, %	Средний балл	Медиана	1	2	3	4	2	3	4	5	Ср. %	100 %, кол-во ОО	Ср. %
Адмиралтейский	11	698	206	29,5	27,4	28,0	32,0	30,6	27,7	9,7	0,5	35,9	56,8	6,8	59,1	2	21,2	0
Василеостровский	12	1005	258	25,7	30,8	32,0	19,4	21,7	27,9	31,0	1,2	22,9	51,6	24,4	36,1	1	22,2	0
Выборгский	31	3190	784	24,6	29,6	30,0	22,6	25,1	30,9	21,4	1,1	26,0	54,8	18,0	35,5	4	23,7	0
Калининский	33	3227	768	23,8	29,9	31,0	25,5	20,6	26,4	27,5	1,4	27,2	48,6	22,8	39,9	6	23,2	0
Кировский	27	2074	615	29,7	27,7	28,0	33,2	27,0	23,6	16,3	1,6	37,4	46,8	14,1	51,2	6	27,2	1
Колпинский	19	1706	449	26,3	29,0	29,0	24,7	29,0	23,6	22,7	0,7	29,6	51,2	18,5	42,1	5	24,6	0
Красногвардейский	26	2767	648	23,4	28,5	29,0	30,7	23,1	26,5	19,6	1,5	32,4	50,3	15,7	50,6	7	20,5	0
Красносельский	30	3901	775	19,9	28,7	29,0	29,2	21,4	28,3	21,2	1,0	32,6	48,6	17,7	45,6	6	22,2	0
Кронштадтский	3	299	68	22,7	29,0	30,0	30,9	17,6	23,5	27,9	4,4	29,4	39,7	26,5	33,3	1	44,4	0
Курортный	7	469	163	34,8	29,8	30,0	22,7	22,7	32,5	22,1	2,5	26,4	52,8	18,4	33,3	1	19,0	0
Московский	18	1926	486	25,2	29,3	29,0	21,0	29,8	30,5	18,7	0,2	23,3	61,5	15,0	38,0	4	22,2	0
Невский	38	3612	882	24,4	29,1	30,0	28,1	21,7	28,2	22,0	1,2	30,2	50,3	18,3	44,3	10	21,1	0
Петроградский	9	581	160	27,5	29,2	29,0	25,6	26,3	21,3	26,9	1,9	26,9	51,3	20,0	35,2	1	37,0	0
Петродворцовый	8	696	196	28,2	30,1	31,0	19,4	25,0	30,1	25,5	0,0	26,5	54,1	19,4	37,5	2	25,0	0
Приморский	45	5364	1132	21,1	28,8	29,0	28,6	23,9	29,5	17,9	0,7	32,9	52,0	14,4	51,1	9	29,6	0
Пушкинский	14	2323	407	17,5	28,0	29,0	33,2	19,9	29,0	17,9	2,2	33,7	48,4	15,7	45,2	2	26,2	0
Фрунзенский	25	2127	593	27,9	30,3	31,0	24,1	21,2	23,3	31,4	1,2	25,3	47,4	26,1	42,7	5	32,0	0
Центральный	20	1205	444	36,8	29,4	29,5	25,9	24,1	24,8	25,2	1,1	27,9	49,8	21,2	45,0	3	23,3	0
Школы городского подчинения	6	635	138	21,7	30,7	31,0	19,6	22,5	30,4	27,5	0,0	21,7	55,1	23,2	38,9	1	44,4	0
Санкт-Петербург (государственные)	380	37758	9154	24,2	29,1	29,0	26,9	23,7	27,5	21,9	1,2	29,7	51,0	18,1	44,2	76	25,2	1
Частные	13	224	121	54,0	29,0	29,0	32,2	19,8	17,4	30,6	1,7	33,1	42,1	23,1	46,2	4	41,0	0
Иные (СПО, федеральное подчинение)	7	383	98	25,6	29,1	29,0	20,4	31,6	25,5	22,4	0,0	22,4	58,2	19,4	38,1	1	28,6	0
Санкт-Петербург (вся выборка)	400	38365	9373	24,4	29,1	29,0	26,9	23,8	27,3	22,1	1,2	29,7	51,0	18,2	43,7	67	24,9	1
ШНОР	58	6143	1481	24,1	28,6	29,0	30,7	22,3	26,7	20,3	1,8	32,3	48,0	17,8	50,6	17	24,7	0
Необъективные	36	3091	860	27,8	27,4	28,0	37,0	21,6	26,9	14,5	1,6	39,7	47,2	11,5	56,9	12	23,1	0

Доверительный интервал по Санкт-Петербургу: 29,0; 29,3⁴⁶

⁴⁶ Первое число является значением нижней границы доверительного интервала, второе – верхней границы.

8 КЛАСС. БИОЛОГИЯ	Процент выполнения														
	Б	П+В	Работа	Б	Б	Б	Б	Б	Б	Б	Б	П	П	Б	
Уровень сложности:	Б	П+В	Работа	Б	Б	Б	Б	Б	Б	Б	Б	П	П	Б	
Максимальный балл:	31	16	47	1	2	2	2	2	1	1	1	2	2	2	
Группа учреждений / задания:	Базовые	Повышенные, высокие	Работа	1.	2.	3.1.	3.2.	4.	5.1.	5.2.	6.1.	6.2.	7.1.	7.2.	8.
Адмиралтейский	58,3	58,5	58,4	81,1	52,9	53,9	49,5	60,0	71,8	72,8	69,4	42,0	47,3	61,7	26,5
Василеостровский	66,4	63,8	65,5	89,1	59,1	75,2	69,8	72,3	70,5	76,7	67,4	57,4	54,7	72,3	46,5
Выборгский	62,9	63,2	63,0	83,5	59,2	58,9	60,7	65,5	78,4	74,5	65,2	46,0	57,2	69,5	36,9
Калининский	64,3	62,4	63,7	87,4	58,5	67,3	65,0	65,7	79,6	79,6	69,0	50,8	57,6	69,1	45,1
Кировский	58,9	59,2	59,0	89,1	56,3	54,6	54,2	59,8	71,1	62,1	61,8	39,2	51,8	60,5	27,2
Колпинский	62,9	59,6	61,7	82,4	59,1	62,1	59,5	62,9	72,4	67,5	70,4	50,8	54,7	59,6	35,4
Красногвардейский	61,8	58,2	60,6	84,4	57,5	61,0	56,6	62,7	73,5	67,4	66,5	43,7	53,5	57,4	33,3
Красносельский	62,3	58,9	61,1	84,8	55,9	65,0	64,9	64,5	74,6	70,8	69,3	46,3	55,7	66,2	39,0
Кронштадтский	61,4	62,4	61,7	86,8	62,5	68,4	56,6	66,2	67,6	66,2	61,8	48,5	62,5	77,2	30,1
Курортный	63,9	62,2	63,3	81,0	59,8	56,7	67,2	55,5	73,6	74,2	58,9	51,5	58,0	64,1	33,4
Московский	63,2	60,8	62,4	86,4	60,8	60,9	60,6	62,2	74,3	74,1	59,7	49,3	48,9	57,2	25,4
Невский	62,7	60,5	62,0	82,5	59,7	62,6	65,5	67,7	73,8	74,8	61,2	49,1	56,1	69,4	37,6
Петроградский	61,0	64,4	62,1	81,9	61,6	52,8	54,1	56,9	71,9	75,0	72,5	53,1	60,9	68,1	34,7
Петродворцовый	64,7	62,7	64,0	92,9	58,9	55,6	69,6	59,4	71,4	64,8	61,2	39,5	45,2	66,8	37,8
Приморский	61,6	60,4	61,2	83,2	55,9	58,6	61,1	60,8	68,8	68,9	65,9	46,7	56,0	60,2	34,2
Пушкинский	60,8	57,2	59,6	83,5	51,8	59,7	58,0	56,4	78,1	65,1	63,4	45,6	49,0	53,4	39,1
Фрунзенский	66,2	61,1	64,5	89,4	58,1	66,4	66,0	67,8	74,7	70,8	69,3	53,3	54,6	62,3	42,8
Центральный	63,0	61,5	62,5	87,2	58,8	60,6	57,7	64,3	73,4	69,4	67,6	47,6	56,0	61,1	35,4
Школы городского подчинения	65,2	65,4	65,3	86,2	46,7	56,5	62,3	61,2	76,1	71,7	74,6	55,8	61,6	51,8	27,9
Санкт-Петербург (государственные)	62,6	60,7	62,0	85,2	57,6	61,3	61,4	63,4	73,9	71,0	65,9	47,6	54,7	63,3	36,0
Частные	63,5	58,1	61,6	81,0	65,7	56,2	61,2	61,6	69,4	77,7	71,9	53,3	46,7	65,3	30,2
Иные (СПО, федеральное подчинение)	62,5	60,5	61,8	88,8	56,6	43,4	61,2	63,8	65,3	77,6	68,4	59,7	53,6	53,1	30,1
Санкт-Петербург (вся выборка)	62,6	60,6	61,9	85,2	57,7	61,1	61,4	63,4	73,7	71,2	66,0	47,8	54,5	63,3	35,9
ШНОР	61,6	59,3	60,8	85,2	55,2	61,3	61,9	62,6	75,6	70,8	62,9	45,2	54,3	62,6	39,9
Необъективные	59,0	56,6	58,2	84,8	56,3	60,8	55,9	59,1	70,6	68,6	59,4	43,6	51,7	58,4	30,8
% N в заданиях				0,00	0,00	0,00	0,00	0,00	0,00	0,00	0,00	0,00	0,00	0,00	0,22

8 КЛАСС. БИОЛОГИЯ	Процент выполнения																	
	Уровень сложности:	П	П	Б	Б	Б	Б	Б	Б	П	П	П	Б	Б	П	П	П	Б
Максимальный балл:	2	1	2	2	2	2	1	2	1	1	1	1	1	1	2	2	2	2
Группа учреждений / задания:	9.1.	9.2.	10.	11.	12.1.	12.2.	13.1.	13.2.	14.1.	14.2.	14.3.	15.1.	15.2.	16.1.	16.2.	16.3.	17.	
Адмиралтейский	84,2	43,2	70,6	58,3	78,9	39,1	66,0	73,5	61,2	63,1	74,8	78,2	64,1	62,6	50,0	40,8	47,3	
Василеостровский	84,9	64,0	69,4	59,9	80,6	48,6	67,1	77,5	65,1	66,3	74,8	74,4	64,3	63,0	51,9	48,6	58,3	
Выборгский	85,2	64,7	71,0	58,1	81,4	51,8	65,3	80,5	65,8	65,8	80,1	75,0	69,4	64,0	46,4	44,9	49,9	
Калининский	82,3	65,9	71,9	58,0	73,3	50,0	69,0	70,6	64,6	64,7	78,6	74,7	68,1	57,5	48,0	47,5	57,0	
Кировский	85,9	49,8	72,1	58,3	76,3	44,1	59,3	75,9	62,3	53,2	73,8	72,7	64,1	63,2	44,8	48,2	54,7	
Колпинский	80,8	52,1	73,7	60,1	81,1	55,0	55,7	78,2	67,7	65,0	81,3	72,4	60,4	62,7	40,9	44,9	55,9	
Красногвардейский	86,3	50,8	70,4	61,9	77,6	50,2	63,0	81,8	61,9	56,0	71,3	73,1	59,9	61,7	45,2	41,1	57,3	
Красносельский	81,4	64,3	69,9	55,7	75,8	49,6	64,1	75,6	67,2	56,0	75,5	76,1	66,7	56,5	38,1	42,1	49,9	
Кронштадтский	88,2	58,8	59,6	51,5	93,4	47,1	70,6	78,7	70,6	57,4	73,5	83,8	52,9	66,9	42,6	31,6	44,1	
Курортный	82,8	62,6	73,9	58,6	87,7	56,4	71,2	85,3	71,8	66,9	72,4	69,9	66,9	64,4	44,5	46,9	56,7	
Московский	85,1	53,1	69,7	63,4	81,8	55,7	64,2	78,3	63,2	56,6	78,2	79,4	70,6	66,8	51,3	52,0	58,0	
Невский	81,6	59,6	74,2	56,3	71,2	51,9	63,5	73,3	64,4	66,4	78,1	69,0	67,1	54,1	43,3	45,6	56,3	
Петроградский	81,9	60,0	70,3	53,8	69,1	53,1	65,6	68,4	77,5	68,1	85,6	78,8	68,1	49,4	59,7	49,4	60,6	
Петродворцовый	90,3	54,1	76,0	65,8	82,1	61,0	68,4	86,0	61,2	64,8	78,1	76,5	72,4	70,7	48,5	51,0	57,4	
Приморский	79,8	56,7	73,5	56,1	78,9	52,8	61,3	78,5	62,5	64,3	75,6	71,8	65,5	62,2	46,6	49,2	54,9	
Пушкинский	81,2	53,6	73,5	55,0	78,3	50,7	64,6	76,4	64,9	58,7	73,7	73,5	64,1	62,5	49,0	37,1	51,1	
Фрунзенский	82,8	68,6	74,4	58,8	85,8	58,2	64,9	78,3	64,8	65,4	79,4	80,8	69,6	60,0	48,1	41,8	57,1	
Центральный	86,5	46,4	77,1	55,5	77,0	49,8	70,5	73,2	64,2	58,3	81,3	79,7	72,5	62,6	49,2	51,2	59,5	
Школы городского подчинения	90,2	60,1	78,3	63,4	96,4	54,3	63,8	87,3	60,1	61,6	68,8	63,0	65,2	72,8	68,5	53,3	69,9	
Санкт-Петербург (государственные)	83,3	58,0	72,4	58,1	78,4	51,5	64,2	77,1	64,6	61,8	76,9	74,4	66,4	61,1	46,5	45,9	55,2	
Частные	88,0	56,2	75,6	62,4	82,6	52,9	57,9	74,4	66,1	46,3	67,8	75,2	67,8	57,0	46,3	43,4	57,4	
Иные (СПО, федеральное подчинение)	87,8	61,2	70,4	66,3	80,1	42,9	65,3	84,7	67,3	64,3	60,2	69,4	55,1	62,2	52,0	48,5	65,3	
Санкт-Петербург (вся выборка)	83,4	58,0	72,4	58,2	78,5	51,4	64,1	77,1	64,6	61,6	76,6	74,4	66,3	61,1	46,5	45,9	55,3	
<i>ШНОР</i>	80,9	61,9	70,8	57,2	77,7	51,0	61,0	73,1	64,3	61,6	77,9	72,1	63,6	55,5	45,8	42,9	53,4	
<i>Необъективные</i>	85,0	54,9	73,0	54,8	75,4	46,9	56,5	74,9	61,3	51,5	77,1	72,2	59,9	55,6	39,4	40,8	47,7	
% N в заданиях	0,00	0,00	0,00	0,00	0,00	0,00	0,00	0,00	0,00	0,00	0,00	0,00	0,00	0,00	0,00	0,00	0,00	

8 КЛАСС. ГЕОГРАФИЯ	Участники				Описательная статистика		Квартили, %				Отметки, %				Маркеры результатов		Маркеры объективности	
	Группа учреждений	ОО, кол-во	План, чел.	Факт, чел.	Явка, %	Средний балл	Медиана	1	2	3	4	2	3	4	5	Ср. %	100 %, кол-во ОО	Ср. %
Адмиралтейский	16	1044	347	33,2	12,3	13,0	30,5	32,3	17,0	20,2	1,7	39,2	52,4	6,6	46,9	3	22,9	0
Василеостровский	15	1074	302	28,1	12,8	13,0	26,2	34,1	18,9	20,9	1,3	32,1	55,6	10,9	47,8	5	22,2	0
Выборгский	38	3802	913	24,0	12,1	12,0	30,4	34,6	20,0	14,9	2,6	36,7	55,1	5,6	49,6	7	27,2	2
Калининский	36	3487	872	25,0	12,8	13,0	26,8	26,7	24,3	22,1	1,4	34,1	54,6	10,0	49,1	6	20,4	0
Кировский	19	1598	438	27,4	11,6	12,0	37,0	29,9	16,7	16,4	5,9	40,9	50,5	2,7	62,3	7	40,4	0
Колпинский	17	1671	404	24,2	11,9	12,0	31,9	34,7	16,6	16,8	2,2	43,3	48,0	6,4	57,8	5	27,5	0
Красногвардейский	24	2697	602	22,3	12,4	13,0	26,7	32,6	22,6	18,1	2,2	34,4	56,6	6,8	49,3	2	18,1	0
Красносельский	36	4488	904	20,1	12,7	13,0	26,2	31,4	19,1	23,2	2,2	33,1	54,8	10,0	43,5	10	33,3	1
Кронштадтский	5	429	117	27,3	12,8	13,0	26,5	30,8	17,1	25,6	2,6	30,8	54,7	12,0	53,3	1	33,3	0
Курортный	10	583	225	38,6	12,7	13,0	27,6	28,9	21,8	21,8	1,8	31,6	54,7	12,0	45,0	1	23,3	0
Московский	23	2288	521	22,8	11,5	12,0	38,0	36,5	12,9	12,7	3,3	44,9	45,7	6,1	65,2	7	36,2	0
Невский	44	4137	1029	24,9	12,6	13,0	28,3	29,6	20,2	21,9	2,2	32,0	53,7	9,5	46,6	9	22,7	1
Петроградский	13	803	274	34,1	12,5	13,0	24,5	35,0	19,7	20,8	1,1	35,8	59,5	3,6	44,9	3	28,2	0
Петродворцовый	12	919	280	30,5	12,0	12,0	33,9	33,9	15,7	16,4	2,5	37,9	53,9	5,7	59,7	2	25,0	0
Приморский	52	5978	1199	20,1	12,6	13,0	27,1	32,7	19,2	21,0	2,3	31,4	56,5	7,7	40,4	7	25,0	1
Пушкинский	22	2865	609	21,3	13,4	13,0	17,4	33,2	23,8	25,6	1,0	24,1	61,6	13,3	30,3	0	25,8	0
Фрунзенский	33	2664	784	29,4	12,6	13,0	25,5	35,1	19,8	19,6	0,8	33,9	58,4	6,9	37,9	5	22,2	1
Центральный	17	1080	344	31,9	11,2	12,0	38,1	39,8	15,4	6,7	3,8	43,3	51,7	1,2	71,6	6	27,5	0
Школы городского подчинения	6	772	173	22,4	15,0	15,0	6,4	24,3	24,9	44,5	0,6	8,7	68,2	22,5	16,7	0	50,0	0
Санкт-Петербург (государственные)	435	42263	10300	24,4	12,5	13,0	28,0	32,4	19,7	20,0	2,2	34,3	55,0	8,1	47,4	83	26,4	6
Частные	20	446	243	54,5	12,9	13,0	20,6	37,4	22,6	19,3	0,8	26,7	66,3	6,2	36,7	2	21,7	0
Иные (СПО, федеральное подчинение)	10	545	178	32,7	12,6	13,0	33,1	24,2	16,9	25,8	1,1	26,4	50,6	10,1	50,0	4	36,7	0
Санкт-Петербург (вся выборка)	465	43254	10721	24,8	12,5	13,0	27,9	32,4	19,7	20,0	2,1	34,0	55,2	8,0	48,3	73	26,3	5
<i>ШНОР</i>	63	6609	1568	23,7	11,8	12,0	34,5	33,9	16,3	15,3	3,7	38,5	49,2	7,0	60,1	18	23,8	1
<i>Необъективные</i>	35	3047	816	26,8	11,9	12,0	35,3	33,6	15,1	16,1	3,4	39,3	46,1	8,0	56,7	7	22,9	0

Доверительный интервал по Санкт-Петербургу: 12,4; 12,5⁴⁷

⁴⁷ Первое число является значением нижней границы доверительного интервала, второе – верхней границы.

8 КЛАСС. ГЕОГРАФИЯ		Процент выполнения																			
Уровень сложности:	Б	П+В	Работа	Б	Б	Б	Б	Б	Б	Б	Б	Б	Б	Б	Б	Б	Б	Б	Б	П	
Максимальный балл:	19	1	20	1	1	1	2	1	1	1	1	1	2	2	1	1	1	1	1	1	
Группа учреждений / задания:	Базовые	Повышенные, высокие	Работа	1.	2.	3.	4.	5.	6.	7.	8.	9.	10.	11.	12.	13.	14.	15.	16.	17.	
Адмиралтейский	62,8	39,5	61,6	88,5	76,9	25,9	70,3	69,5	74,4	81,3	48,7	60,5	58,8	55,6	78,4	75,2	27,1	77,8	39,5	39,5	
Василеостровский	65,6	34,8	64,0	91,4	89,4	24,5	76,8	74,2	80,8	78,1	46,7	53,6	60,3	50,7	83,8	85,4	39,7	83,4	39,1	34,8	
Выборгский	61,7	37,2	60,5	89,2	86,2	27,9	70,2	70,0	74,5	78,3	37,9	44,6	52,9	56,5	80,1	79,4	30,4	75,1	39,3	37,2	
Калининский	65,4	38,5	64,1	90,9	89,1	30,0	74,1	73,3	78,7	84,3	45,2	49,9	59,6	55,9	84,5	80,8	32,3	81,1	43,5	38,5	
Кировский	59,6	30,6	58,2	85,8	80,8	18,5	68,5	67,4	75,3	75,3	42,0	50,2	54,3	47,4	80,8	79,9	27,4	72,8	36,5	30,6	
Колпинский	61,3	30,0	59,7	90,1	83,4	21,3	67,6	76,2	78,5	76,7	38,1	51,7	57,8	50,5	73,5	76,0	29,5	79,7	38,1	30,0	
Красногвардейский	63,5	38,0	62,2	92,0	83,9	27,1	74,8	77,9	78,9	82,7	35,5	52,8	52,2	53,4	84,1	71,9	33,1	80,4	45,2	38,0	
Красносельский	64,9	36,1	63,5	91,8	88,6	24,4	73,8	78,0	81,4	79,3	42,5	52,4	56,1	54,8	82,2	80,4	41,5	78,2	43,1	36,1	
Кронштадтский	65,5	38,5	64,2	87,2	89,7	41,0	79,9	83,8	78,6	75,2	23,9	52,1	58,5	60,7	76,9	73,5	25,6	85,5	53,8	38,5	
Курортный	64,6	47,6	63,7	93,8	91,6	29,8	74,7	72,0	82,2	76,9	26,7	59,1	62,2	50,4	78,7	78,2	37,8	79,1	46,2	47,6	
Московский	58,2	41,5	57,4	86,8	82,7	23,2	70,0	64,7	75,0	70,2	27,8	48,4	48,8	41,8	78,9	79,1	29,0	72,9	46,4	41,5	
Невский	64,0	38,8	62,8	89,5	85,5	29,9	71,0	75,2	80,7	80,5	49,4	56,2	56,9	51,7	79,6	77,9	38,0	74,1	41,1	38,8	
Петроградский	63,6	36,5	62,3	90,9	87,6	26,6	64,1	68,6	79,6	73,4	41,2	56,9	67,3	57,8	77,7	80,3	26,3	77,0	44,5	36,5	
Петродворцовый	61,1	34,3	59,8	88,6	89,3	35,4	63,6	67,1	72,5	71,8	33,9	45,4	57,7	55,7	81,8	75,7	34,3	76,8	34,6	34,3	
Приморский	64,0	40,0	62,8	88,6	84,2	21,4	70,4	71,4	77,1	81,4	43,5	60,4	56,2	56,1	81,7	81,2	37,6	80,2	42,5	40,0	
Пушкинский	68,1	42,9	66,8	89,5	87,8	28,9	76,8	75,4	77,2	76,8	47,3	60,4	64,4	58,7	88,7	87,7	46,6	83,4	44,5	42,9	
Фрунзенский	64,0	40,3	62,9	90,3	86,1	26,9	70,9	73,7	77,8	81,6	42,5	49,1	53,6	52,0	81,6	84,6	38,4	85,7	45,4	40,3	
Центральный	57,2	34,3	56,0	86,6	84,3	13,1	68,3	61,3	73,0	77,9	29,4	47,4	50,7	46,8	77,3	82,0	27,6	66,3	28,5	34,3	
Школы городского подчинения	75,0	72,8	74,9	93,6	89,0	45,1	87,0	85,0	83,2	92,5	41,0	70,5	62,7	74,6	86,1	91,3	47,4	94,2	57,8	72,8	
Санкт-Петербург (государственные)	63,6	38,7	62,3	89,7	85,8	26,3	71,8	72,8	77,8	79,3	41,1	53,3	56,6	53,8	81,3	80,2	35,2	78,6	42,2	38,7	
Частные	65,6	41,2	64,4	96,3	78,6	33,7	73,0	68,7	73,7	77,4	54,7	68,7	59,9	55,6	80,2	86,8	34,6	72,4	43,6	41,2	
Иные (СПО, федеральное подчинение)	64,2	38,2	62,9	92,1	92,1	16,3	74,4	71,9	73,6	63,5	44,4	61,8	67,4	63,2	79,8	70,2	32,6	74,7	36,0	38,2	
Санкт-Петербург (вся выборка)	63,6	38,8	62,4	89,9	85,8	26,3	71,9	72,7	77,7	79,0	41,5	53,8	56,9	54,0	81,2	80,2	35,1	78,4	42,2	38,8	
<i>ШНОР</i>	60,4	33,9	59,1	85,6	86,0	27,4	69,9	69,8	73,6	76,0	38,6	47,7	51,2	46,8	80,9	78,3	32,1	78,4	37,6	33,9	
<i>Необъективные</i>	60,4	37,6	59,3	87,6	81,5	26,5	69,3	68,5	75,5	72,2	38,4	49,1	56,3	48,2	77,0	77,9	32,1	75,2	39,0	37,6	
% N в заданиях				0,00	0,00	0,27	0,00	0,00	0,00	0,00	0,00	0,27	0,00	0,00	0,00	0,44	0,68	1,93	0,68	0,01	0,01

8 КЛАСС. ИНФОРМАТИКА	Участники				Описательная статистика		Квартили, %				Отметки, %				Маркеры результатов		Маркеры объективности	
	ОО, кол-во	План, чел.	Факт, чел.	Явка, %	Средний балл	Медиана	1	2	3	4	2	3	4	5	Ср. %	100 %, кол-во ОО	Ср. %	100 %, кол-во ОО
Адмиралтейский	3	303	72	23,8	8,1	8,0	56,9	22,2	11,1	9,7	8,3	41,7	40,3	9,7	77,8	1	55,6	0
Василеостровский	7	571	129	22,6	8,6	9,0	47,3	24,0	19,4	9,3	10,1	34,9	43,4	11,6	71,4	3	38,1	1
Выборгский	9	1483	244	16,5	10,5	10,0	25,0	26,6	27,5	20,9	2,9	26,6	48,4	22,1	29,6	0	18,5	0
Калининский	11	1393	245	17,6	10,5	11,0	31,8	14,3	27,8	26,1	4,1	35,5	34,3	26,1	47,0	2	27,3	0
Кировский	4	308	99	32,1	11,2	11,0	20,2	16,2	34,3	29,3	4,0	21,2	45,5	29,3	25,0	0	41,7	0
Колпинский	5	640	116	18,1	8,8	9,0	47,4	23,3	12,9	16,4	6,0	47,4	30,2	16,4	63,3	2	40,0	1
Красногвардейский	9	1409	227	16,1	10,3	10,0	23,8	27,8	31,3	17,2	3,1	28,6	43,6	24,7	40,7	1	48,1	0
Красносельский	20	3076	498	16,2	10,6	11,0	23,5	23,7	26,7	26,1	4,0	26,7	43,2	26,1	34,2	4	23,3	0
Кронштадтский	2	194	43	22,2	7,3	6,0	65,1	20,9	9,3	4,7	7,0	65,1	23,3	4,7	100,0	2	50,0	0
Курортный	0	0	0	-	-	-	-	-	-	-	-	-	-	-	-	0	-	0
Московский	10	1243	240	19,3	10,1	10,0	28,3	22,9	24,6	24,2	7,9	28,3	39,6	24,2	45,0	2	36,7	1
Невский	15	1645	359	21,8	10,0	10,0	30,4	23,1	29,0	17,5	7,0	25,3	47,6	20,1	55,6	4	42,2	1
Петроградский	1	71	20	28,2	12,5	13,5	20,0	5,0	25,0	50,0	0,0	20,0	30,0	50,0	0,0	0	33,3	0
Петродворцовый	3	226	80	35,4	10,2	10,0	20,0	35,0	32,5	12,5	1,3	30,0	56,3	12,5	44,4	0	44,4	0
Приморский	19	2759	472	17,1	10,5	11,0	26,9	18,4	31,6	23,1	4,4	28,0	44,5	23,1	43,0	5	40,4	1
Пушкинский	11	2038	318	15,6	9,9	10,0	36,2	15,7	28,0	20,1	6,6	36,2	37,1	20,1	48,5	2	30,3	1
Фрунзенский	6	607	137	22,6	10,8	11,0	23,4	24,8	23,4	28,5	1,5	25,5	43,1	29,9	36,1	1	50,0	1
Центральный	4	161	69	42,9	7,0	6,0	60,9	24,6	8,7	5,8	20,3	47,8	26,1	5,8	75,0	3	66,7	1
Школы городского подчинения	5	682	103	15,1	13,5	14,0	3,9	7,8	31,1	57,3	0,0	4,9	37,9	57,3	20,0	0	66,7	0
Санкт-Петербург (государственные)	144	18809	3471	18,5	10,2	10,0	29,7	21,4	26,7	22,2	5,2	29,8	41,8	23,1	45,6	32	37,7	8
Частные	3	55	25	45,5	9,8	10,0	24,0	36,0	36,0	4,0	0,0	40,0	56,0	4,0	50,0	1	44,4	0
Иные (СПО, федеральное подчинение)	1	101	14	13,9	11,1	11,0	7,1	14,3	71,4	7,1	0,0	7,1	14,3	78,6	16,7	0	33,3	0
Санкт-Петербург (вся выборка)	148	18965	3510	18,5	10,2	10,0	29,6	21,5	27,0	22,0	5,1	29,8	41,8	23,2	47,0	26	35,6	5
<i>ШНОР</i>	26	3639	647	17,8	9,7	10,0	34,2	24,3	24,3	17,3	4,5	35,1	42,5	17,9	51,9	7	37,2	3
<i>Необъективные</i>	12	1205	281	23,3	8,4	9,0	48,8	22,8	18,1	10,3	9,3	40,6	38,8	11,4	73,6	6	55,6	3

Доверительный интервал по Санкт-Петербургу: 10,1; 10,3⁴⁸

⁴⁸ Первое число является значением нижней границы доверительного интервала, второе – верхней границы.

8 КЛАСС. ИНФОРМАТИКА	Процент выполнения														
	Уровень сложности:	Б	П+В	Работа	Б	Б	П	Б	Б	Б	Б	Б	П	Б	П
Максимальный балл:	9	7	16	1	1	1	1	1	1	1	1	1	2	1	4
Группа учреждений / задания:	Базовые	Повышенные, высокие	Работа	1.	2.	3.	4.	5.	6.	7.	8.	9.	10.	11.	12.
Адмиралтейский	65,3	31,7	50,6	68,1	55,6	52,8	52,8	91,7	69,4	79,2	61,1	36,1	29,9	73,6	27,4
Василеостровский	62,7	42,4	53,8	69,8	63,6	48,1	54,3	87,6	72,1	71,3	46,5	59,7	45,7	39,5	39,3
Выборгский	76,8	51,1	65,5	80,3	85,2	77,5	77,0	88,1	73,8	78,7	65,6	74,6	49,8	67,6	45,1
Калининский	77,5	50,7	65,8	80,4	79,6	65,3	73,9	85,3	78,0	79,6	68,6	74,7	46,5	77,6	49,2
Кировский	77,8	59,7	69,9	84,8	88,9	67,7	74,7	89,9	73,7	72,7	60,6	66,7	47,5	87,9	63,9
Колпинский	68,1	38,2	55,0	74,1	69,0	54,3	68,1	86,2	60,3	68,1	64,7	59,5	28,9	62,9	38,8
Красногвардейский	75,3	50,8	64,6	78,9	80,2	74,4	75,8	88,5	81,1	76,7	74,9	72,2	57,3	49,8	41,7
Красносельский	77,2	52,8	66,5	83,1	79,5	76,7	80,9	90,8	72,1	79,1	66,3	70,9	47,7	72,1	49,3
Кронштадтский	53,2	36,5	45,9	60,5	51,2	51,2	48,8	76,7	53,5	65,1	27,9	37,2	15,1	58,1	43,6
Курортный	-	-	-	-	-	-	-	-	-	-	-	-	-	-	-
Московский	74,8	48,5	63,3	77,5	73,3	62,1	71,3	85,8	68,8	77,5	66,3	67,9	42,3	84,6	48,1
Невский	69,8	52,6	62,2	75,8	72,1	61,3	67,1	86,1	77,7	77,7	62,7	56,0	49,9	52,6	51,7
Петроградский	78,9	77,1	78,1	75,0	90,0	80,0	70,0	90,0	85,0	90,0	45,0	70,0	70,0	95,0	80,0
Петродворцовый	77,9	45,2	63,6	85,0	91,3	80,0	73,8	81,3	63,8	76,3	66,3	80,0	38,8	83,8	39,7
Приморский	76,8	50,6	65,3	81,1	81,6	66,5	77,8	89,4	76,1	76,3	65,3	70,1	50,3	73,3	46,8
Пушкинский	71,8	48,8	61,8	76,1	75,2	60,4	65,1	80,2	77,0	74,8	65,7	64,5	49,1	67,9	45,8
Фрунзенский	84,3	46,5	67,7	89,1	87,6	83,9	84,7	92,0	81,8	88,3	73,7	83,2	44,9	78,1	38,0
Центральный	57,5	26,5	43,9	60,9	49,3	49,3	37,7	88,4	60,9	63,8	65,2	58,0	35,5	33,3	16,3
Школы городского подчинения	93,4	73,4	84,6	92,2	93,2	93,2	93,2	98,1	93,2	98,1	93,2	90,3	82,5	89,3	63,8
Санкт-Петербург (государственные)	74,6	49,9	63,8	79,1	77,6	67,8	72,7	87,6	74,6	77,5	65,8	68,0	47,8	68,5	46,5
Частные	73,3	46,3	61,5	76,0	64,0	84,0	68,0	84,0	72,0	88,0	68,0	60,0	54,0	80,0	33,0
Иные (СПО, федеральное подчинение)	88,1	44,9	69,2	100,0	100,0	92,9	64,3	92,9	100,0	100,0	92,9	78,6	85,7	64,3	12,5
Санкт-Петербург (вся выборка)	74,7	49,9	63,8	79,2	77,6	68,0	72,6	87,6	74,7	77,7	65,9	68,0	48,0	68,6	46,2
<i>ШНОР</i>	71,9	45,8	60,5	78,5	77,0	68,6	71,4	86,6	66,8	75,6	64,0	66,9	39,8	60,3	43,0
<i>Необъективные</i>	66,0	35,5	52,7	68,3	69,8	56,9	60,1	85,4	60,9	71,2	54,4	63,3	33,6	60,9	31,0
% N в заданиях				0,00	0,00	0,00	0,00	0,00	0,00	0,00	0,71	1,97	0,00	5,24	2,99

8 КЛАСС. ИСТОРИЯ	Участники				Описательная статистика		Квартили, %				Отметки, %				Маркеры результатов		Маркеры объективности	
	Группа учреждений	ОО, кол-во	План, чел.	Факт, чел.	Явка, %	Средний балл	Медиана	1	2	3	4	2	3	4	5	Ср. %	100 %, кол-во ОО	Ср. %
Адмиралтейский	19	1161	439	37,8	10,4	10,0	38,7	23,2	25,5	12,5	3,0	35,8	48,7	12,5	63,2	5	35,1	1
Василеостровский	19	1420	439	30,9	11,4	11,0	29,4	22,1	26,9	21,6	1,6	27,8	49,0	21,6	47,4	5	33,3	0
Выборгский	48	4435	1304	29,4	11,3	11,0	30,2	21,1	29,0	19,7	1,3	28,9	50,1	19,7	42,7	9	30,6	1
Калининский	47	4332	1212	28,0	11,2	11,0	33,9	18,7	27,4	20,0	2,9	31,0	46,1	20,0	51,8	9	19,9	0
Кировский	38	2675	881	32,9	11,0	11,0	35,0	17,8	30,1	17,1	3,4	31,6	47,9	17,1	52,2	8	23,7	0
Колпинский	22	1964	585	29,8	10,5	10,0	38,6	25,0	23,6	12,8	1,4	37,3	48,5	12,8	59,1	5	24,2	0
Красногвардейский	33	3352	882	26,3	11,0	11,0	32,1	22,4	27,4	18,0	2,9	29,1	49,9	18,0	47,0	6	24,2	1
Красносельский	41	4817	1254	26,0	11,7	12,0	25,4	21,9	30,5	22,2	1,1	24,3	52,4	22,2	43,9	10	28,5	0
Кронштадтский	5	429	103	24,0	9,4	10,0	48,5	19,4	24,3	7,8	2,9	45,6	43,7	7,8	63,3	3	46,7	0
Курортный	11	673	250	37,1	11,3	12,0	27,2	22,0	30,4	20,4	0,8	26,4	52,4	20,4	48,5	3	27,3	0
Московский	32	2944	855	29,0	10,9	11,0	35,0	20,5	28,3	16,3	2,9	32,0	48,8	16,3	53,1	10	33,3	0
Невский	54	4861	1403	28,9	11,3	11,0	32,4	18,5	28,4	20,7	1,9	30,5	46,9	20,7	40,7	11	23,5	1
Петроградский	15	932	313	33,6	10,5	11,0	37,4	23,6	25,6	13,4	4,2	33,2	49,2	13,4	54,4	3	26,7	0
Петродворцовый	17	1232	390	31,7	10,3	10,0	38,5	26,9	24,1	10,5	2,1	36,4	51,0	10,5	59,8	6	21,6	0
Приморский	58	6304	1668	26,5	11,7	12,0	24,5	21,5	31,8	22,2	1,4	23,1	53,2	22,2	37,9	5	23,6	0
Пушкинский	26	3163	927	29,3	11,3	11,0	30,2	19,8	29,0	20,9	2,8	27,4	48,9	20,9	40,4	6	34,6	1
Фрунзенский	43	3312	1049	31,7	11,4	12,0	32,3	17,1	30,9	19,7	2,1	30,2	48,0	19,7	42,2	6	24,8	1
Центральный	29	1657	625	37,7	11,0	11,0	34,6	18,9	27,2	19,4	3,0	30,9	46,7	19,4	51,1	8	33,3	1
Школы городского подчинения	8	865	194	22,4	12,9	14,0	23,2	13,9	21,6	41,2	1,0	22,2	35,6	41,2	37,5	2	29,2	0
Санкт-Петербург (государственные)	562	50412	14745	29,2	11,2	11,0	31,5	20,5	28,6	19,4	2,1	29,4	49,1	19,4	46,9	119	27,0	7
Частные	27	600	324	54,0	11,9	12,0	23,8	16,7	36,4	23,1	0,3	23,5	53,1	23,1	32,1	1	13,6	0
Иные (СПО, федеральное подчинение)	11	569	172	30,2	11,3	12,0	27,3	21,5	34,3	16,9	2,9	24,4	55,8	16,9	45,5	1	18,2	0
Санкт-Петербург (вся выборка)	600	51581	15241	29,5	11,2	11,0	31,3	20,5	28,8	19,4	2,1	29,2	49,3	19,4	47,2	96	25,5	4
<i>ШНОР</i>	79	7761	2204	28,4	10,9	11,0	34,4	21,1	27,4	17,1	2,3	32,1	48,5	17,1	54,2	18	25,7	0
<i>Необъективные</i>	50	4047	1252	30,9	10,6	11,0	38,3	22,0	25,9	13,9	2,3	35,9	47,8	13,9	61,0	14	28,0	0

Доверительный интервал по Санкт-Петербургу: 11,2; 11,3⁴⁹

⁴⁹ Первое число является значением нижней границы доверительного интервала, второе – верхней границы.

8 КЛАСС. ИСТОРИЯ	Процент выполнения												
Уровень сложности:	Б	П+В	Работа	Б	Б	Б	Б	Б	Б	Б	Б	П	Б
Максимальный балл:	15	3	18	1	1	1	2	2	2	2	1	3	3
Группа учреждений / задания:	Базовые	Повышенные, высокие	Работа	1.	2.	3.	4.	5.	6.	7.	8.	9.	10.
Адмиралтейский	61,8	38,0	57,9	62,2	76,3	69,0	48,6	62,5	63,2	66,2	60,1	38,0	59,6
Василеостровский	66,9	44,1	63,1	69,9	76,1	67,4	58,5	67,7	67,2	70,7	75,2	44,1	62,4
Выборгский	66,7	43,7	62,8	67,7	79,4	65,7	57,4	65,1	69,8	74,5	70,2	43,7	61,1
Калининский	66,7	40,2	62,3	67,0	78,0	64,3	60,9	64,6	66,7	76,5	72,2	40,2	60,8
Кировский	65,2	39,7	60,9	62,8	80,4	65,2	56,9	62,3	68,0	76,0	69,8	39,7	57,8
Колпинский	62,5	39,2	58,6	61,9	74,7	59,1	51,1	61,4	63,5	75,8	69,6	39,2	56,0
Красногвардейский	65,9	38,2	61,2	69,2	76,8	66,3	61,0	61,1	66,8	77,3	72,1	38,2	57,1
Красносельский	69,0	45,1	65,0	70,9	82,9	70,6	60,0	68,7	67,6	77,0	75,4	45,1	62,7
Кронштадтский	55,8	33,0	52,0	71,8	79,6	41,7	42,2	65,5	49,0	62,6	62,1	33,0	47,6
Курортный	66,8	43,2	62,8	66,8	73,2	64,8	55,4	61,0	69,2	79,4	70,0	43,2	65,6
Московский	63,7	43,3	60,3	67,1	68,3	61,6	57,5	65,8	63,3	68,8	64,7	43,3	61,0
Невский	66,3	43,8	62,5	67,2	78,7	61,8	56,9	65,0	64,9	74,5	74,9	43,8	63,1
Петроградский	61,2	45,0	58,5	54,6	76,0	65,5	53,2	61,2	59,9	71,1	62,6	45,0	56,0
Петродворцовый	61,0	38,7	57,3	64,4	75,4	59,5	48,5	58,8	64,9	64,6	76,4	38,7	55,1
Приморский	68,6	48,5	65,2	67,5	78,1	71,5	61,5	67,1	69,9	73,5	72,7	48,5	64,9
Пушкинский	65,7	46,8	62,6	66,7	75,4	65,7	57,8	63,5	67,7	75,9	66,1	46,8	60,6
Фрунзенский	67,0	44,8	63,3	72,4	80,9	70,7	55,6	66,5	64,0	76,3	76,6	44,8	59,8
Центральный	64,5	43,9	61,0	62,1	78,9	67,2	52,7	61,6	67,5	73,3	66,7	43,9	60,6
Школы городского подчинения	73,9	59,6	71,5	71,6	91,8	75,8	60,3	71,1	81,4	74,5	77,8	59,6	72,3
Санкт-Петербург (государственные)	66,1	43,5	62,3	67,0	78,0	66,1	57,3	64,7	66,7	74,3	71,3	43,5	60,9
Частные	69,1	49,6	65,8	62,0	79,9	68,2	63,3	71,0	72,7	71,3	76,2	49,6	64,5
Иные (СПО, федеральное подчинение)	66,1	46,5	62,8	65,7	81,4	71,5	59,6	68,3	64,2	73,8	76,2	46,5	54,8
Санкт-Петербург (вся выборка)	66,2	43,6	62,4	66,9	78,1	66,2	57,5	64,9	66,8	74,2	71,5	43,6	60,9
ШНОР	64,4	42,7	60,8	69,6	77,6	66,0	55,6	64,9	64,2	72,4	71,5	42,7	55,7
Необъективные	62,9	38,2	58,8	64,9	74,6	65,0	55,7	63,1	64,7	71,2	64,9	38,2	55,1
% N в заданиях				0,01	0,01	0,00	0,00	0,00	0,00	0,14	0,14	0,01	0,00

8 КЛАСС. ЛИТЕРАТУРА	Участники				Описательная статистика		Квартили, %				Отметки, %				Маркеры результатов		Маркеры объективности	
	ОО, кол-во	План, чел.	Факт, чел.	Явка, %	Средний балл	Медиана	1	2	3	4	2	3	4	5	Ср. %	100 %, кол-во ОО	Ср. %	100 %, кол-во ОО
Адмиралтейский	7	549	128	23,3	10,8	11,0	47,7	21,9	19,5	10,9	16,4	41,4	31,3	10,9	54,8	2	47,6	2
Василеостровский	7	645	161	25,0	12,5	13,0	23,0	21,7	26,1	29,2	8,7	21,7	40,4	29,2	35,7	0	42,9	1
Выборгский	21	2605	552	21,2	12,0	12,0	30,4	21,2	24,3	24,1	9,2	30,6	36,1	24,1	38,9	1	27,0	1
Калининский	21	2445	500	20,4	12,3	13,0	30,0	16,6	25,0	28,4	8,2	27,4	36,0	28,4	34,1	1	30,2	1
Кировский	16	1397	368	26,3	11,0	11,0	41,3	20,9	21,7	16,0	17,1	33,2	33,7	16,0	64,6	5	45,8	2
Колпинский	12	1309	283	21,6	11,2	12,0	41,0	24,4	18,0	16,6	13,1	36,0	34,3	16,6	55,6	1	33,3	0
Красногвардейский	19	2270	500	22,0	11,5	12,0	38,0	18,6	25,4	18,0	11,2	35,6	35,2	18,0	53,5	4	31,6	1
Красносельский	30	4076	776	19,0	12,1	12,0	31,1	23,3	20,1	25,5	6,4	32,5	35,6	25,5	41,7	2	45,6	3
Кронштадтский	2	228	43	18,9	11,7	12,0	39,5	18,6	18,6	23,3	9,3	39,5	27,9	23,3	50,0	0	33,3	0
Курортный	3	191	48	25,1	10,3	11,0	47,9	33,3	12,5	6,3	12,5	41,7	39,6	6,3	88,9	2	22,2	0
Московский	13	1645	328	19,9	12,4	13,0	22,6	23,2	29,6	24,7	7,0	22,6	45,7	24,7	32,1	1	30,8	0
Невский	28	2974	645	21,7	11,5	12,0	37,5	23,1	19,5	19,8	12,2	34,9	33,0	19,8	52,4	4	32,1	1
Петроградский	4	294	62	21,1	12,5	13,0	27,4	16,1	21,0	35,5	8,1	33,9	22,6	35,5	37,5	0	50,0	0
Петродворцовый	6	522	140	26,8	12,1	12,0	30,7	22,1	24,3	22,9	6,4	37,1	33,6	22,9	41,7	0	11,1	0
Приморский	40	5040	1017	20,2	12,0	12,0	32,3	19,5	24,0	24,3	10,0	30,9	34,8	24,3	41,3	5	36,7	3
Пушкинский	13	2299	405	17,6	11,9	12,0	34,3	15,8	26,2	23,7	11,9	28,4	36,0	23,7	41,0	0	43,6	0
Фрунзенский	15	1400	339	24,2	12,2	13,0	27,1	21,8	26,3	24,8	7,4	31,0	36,9	24,8	35,6	1	35,6	1
Центральный	9	653	204	31,2	13,5	14,0	17,6	12,7	20,6	49,0	5,9	15,7	29,4	49,0	20,4	0	51,9	2
Школы городского подчинения	6	772	143	18,5	13,0	13,0	15,4	23,8	31,5	29,4	4,2	18,9	47,6	29,4	22,2	1	38,9	0
Санкт-Петербург (государственные)	272	31314	6642	21,2	11,9	12,0	32,3	20,6	23,3	23,7	9,8	30,9	35,6	23,7	43,4	30	36,4	18
Частные	5	133	48	36,1	12,8	13,0	25,0	18,8	18,8	37,5	6,3	25,0	31,3	37,5	36,7	1	33,3	0
Иные (СПО, федеральное подчинение)	5	339	95	28,0	12,8	13,0	24,2	18,9	25,3	31,6	2,1	31,6	34,7	31,6	30,0	1	46,7	1
Санкт-Петербург (вся выборка)	282	31786	6785	21,3	11,9	12,0	32,2	20,6	23,3	23,9	9,7	30,8	35,6	23,9	45,1	28	35,3	14
<i>ШНОР</i>	40	4979	1023	20,5	11,6	12,0	36,3	20,0	24,1	19,6	10,7	36,2	33,6	19,6	51,3	4	30,8	2
<i>Необъективные</i>	24	2274	539	23,7	11,7	12,0	31,9	21,7	26,5	19,9	11,7	31,0	37,5	19,9	46,5	3	40,3	3

Доверительный интервал по Санкт-Петербургу: 11,9; 12,0⁵⁰

⁵⁰ Первое число является значением нижней границы доверительного интервала, второе – верхней границы.

8 КЛАСС. ЛИТЕРАТУРА	Процент выполнения													
	Уровень сложности:	Б	П+В	Работа	Б	Б	Б	Б	Б	Б	Б	П	П	П
Максимальный балл:	10	7	17	1	1	1	2	2	2	1	2	2	2	1
Группа учреждений / задания:	Базовые	Повышенные, высокие	Работа	1.	2.	3.	4.	5К1.	5К2.	5К3.	6К1.	6К2.	6К3.	6К4.
Адмиралтейский	68,3	56,0	63,2	93,0	82,8	85,9	53,5	65,2	54,3	75,0	66,4	44,5	52,0	66,4
Василеостровский	79,0	65,2	73,3	80,7	77,6	93,2	86,0	75,2	65,8	84,5	71,4	58,4	58,4	80,1
Выборгский	75,3	64,4	70,8	86,8	87,9	91,7	75,9	70,3	56,7	80,6	72,1	58,9	55,7	77,2
Калининский	77,0	65,4	72,2	83,2	79,6	89,8	77,4	71,5	68,0	84,0	68,6	63,5	58,0	77,4
Кировский	70,0	56,9	64,6	88,6	80,7	88,6	69,0	63,0	55,4	66,8	62,0	53,4	50,5	66,8
Колпинский	72,3	56,4	65,8	86,6	86,2	92,9	79,5	59,9	52,7	73,5	61,5	47,2	51,4	74,9
Красногвардейский	72,1	60,9	67,5	86,4	82,0	89,8	76,6	64,1	50,9	79,6	66,2	55,9	54,4	73,0
Красносельский	75,7	64,9	71,2	89,6	81,4	91,2	73,3	70,4	62,4	82,5	69,5	59,8	59,5	76,5
Кронштадтский	67,0	70,8	68,5	62,8	58,1	69,8	87,2	67,4	51,2	67,4	81,4	67,4	60,5	76,7
Курортный	60,6	61,0	60,8	72,9	72,9	77,1	43,8	59,4	53,1	70,8	64,6	53,1	62,5	66,7
Московский	74,0	71,7	73,0	72,6	79,0	90,2	76,2	75,2	54,9	85,4	80,2	58,4	70,0	85,1
Невский	73,6	59,3	67,7	86,8	83,9	88,5	73,3	69,8	57,0	76,9	66,6	54,3	51,4	70,5
Петроградский	78,5	66,4	73,5	90,3	72,6	93,5	87,9	72,6	62,1	83,9	72,6	57,3	61,3	82,3
Петродворцовый	81,2	57,4	71,4	84,3	81,4	97,9	77,5	83,9	65,4	95,0	64,6	51,8	48,6	72,1
Приморский	73,8	65,7	70,5	78,2	75,6	90,6	72,7	70,7	62,8	81,5	72,5	59,7	58,8	77,8
Пушкинский	73,3	64,6	69,7	82,7	80,5	92,1	74,8	68,3	57,0	77,5	70,2	60,4	55,8	79,5
Фрунзенский	75,3	66,3	71,6	83,8	82,6	90,9	80,1	70,2	57,4	79,9	72,3	58,3	62,2	78,8
Центральный	78,7	80,1	79,3	80,9	82,8	95,6	75,5	77,7	67,6	86,3	85,3	75,5	75,5	88,2
Школы городского подчинения	80,0	70,8	76,2	83,9	64,3	93,0	83,6	78,3	70,3	94,4	75,2	61,5	66,1	90,2
Санкт-Петербург (государственные)	74,4	64,0	70,1	83,9	80,6	90,6	74,9	69,8	59,4	80,4	70,1	58,2	57,7	76,5
Частные	75,0	75,9	75,4	72,9	72,9	89,6	67,7	75,0	68,8	91,7	78,1	72,9	72,9	83,3
Иные (СПО, федеральное подчинение)	79,6	69,5	75,4	87,4	75,8	95,8	86,8	67,9	71,6	84,2	74,7	60,5	67,4	81,1
Санкт-Петербург (вся выборка)	74,5	64,2	70,2	83,9	80,5	90,7	75,0	69,8	59,7	80,5	70,2	58,3	57,9	76,7
<i>ШНОР</i>	74,8	58,9	68,3	89,6	87,3	92,0	73,9	70,8	56,2	77,6	66,6	54,0	50,4	70,0
<i>Необъективные</i>	76,0	59,1	69,0	86,1	81,3	89,1	72,7	72,8	65,2	82,2	64,7	54,6	50,8	73,1
% N в заданиях				0,18	0,00	0,00	0,00	0,00	0,00	0,00	0,00	0,00	0,00	0,00

8 КЛАСС. МАТЕМАТИКА	Участники								Маркеры объективности	
	Математика (базовый уровень)		Математика (углублённый уровень)		Математика					
Группа учреждений	ОО, кол-во	Факт, чел.	ОО, кол-во	Факт, чел.	ОО, кол-во	План, чел.	Факт, чел.	Явка, %	Ср. %	100 %, кол-во ОО
Адмиралтейский	24	1009	2	165	25,0	1333	1174	88,1	10,3	0
Василеостровский	21	1248	1	44	22,0	1520	1292	85,0	10,4	0
Выборгский	52	3956	4	125	52,0	4591	4081	88,9	12,4	0
Калининский	44	3292	7	500	48,0	4366	3792	86,9	9,5	0
Кировский	40	2389	2	71	41,0	2767	2460	88,9	14,3	0
Колпинский	22	1703	1	43	22,0	1964	1746	88,9	17,5	0
Красногвардейский	35	2793	3	211	36,0	3447	3004	87,1	14,3	0
Красносельский	41	4053	3	267	43,0	4868	4320	88,7	12,0	0
Кронштадтский	5	329	1	26	5,0	429	355	82,8	20,0	0
Курортный	13	661	0	0	13,0	725	661	91,2	14,3	0
Московский	32	2477	2	130	34,0	3031	2607	86,0	11,8	0
Невский	53	4086	3	206	55,0	4920	4292	87,2	13,0	0
Петроградский	17	833	1	58	17,0	1009	891	88,3	11,8	0
Петродворцовый	17	1008	1	50	17,0	1232	1058	85,9	15,1	0
Приморский	54	4860	11	685	58,0	6304	5545	88,0	9,4	0
Пушкинский	27	2676	1	98	28,0	3193	2774	86,9	10,2	0
Фрунзенский	45	2958	4	179	46,0	3491	3137	89,9	11,5	0
Центральный	36	1604	1	19	36,0	1891	1623	85,8	15,5	0
Школы городского подчинения	5	489	4	301	9,0	892	790	88,6	17,5	0
Санкт-Петербург (государственные)	579	42325	52	3178	603,0	51851	45503	87,8	12,3	0
Частные	48	715	0	0	48,0	809	715	88,4	7,4	0
Иные (СПО, федеральное подчинение)	10	375	3	125	12,0	575	500	87,0	23,8	0
Санкт-Петербург (вся выборка)	637	43415	55	3303	663,0	53235	46718	87,8	12,2	0
<i>ШНОР</i>	83	6786	3	103	84,0	7905	6889	87,1	10,4	0
<i>Необъективные</i>	52	3611	0	0	52,0	4099	3611	88,1	12,6	0

8 КЛАСС. МАТЕМАТИКА (БАЗОВАЯ)	Описательная статистика		Квартили, %				Отметки, %				Маркеры результатов		Маркеры объективности	
	Средний балл	Медиана	1	2	3	4	2	3	4	5	Ср. %	100 %, кол-во ОО	Ср. %	100 %, кол-во ОО
Адмиралтейский	12,0	11,0	33,9	22,3	26,4	17,4	7,8	48,4	34,3	9,5	56,9	5	22,2	0
Василеостровский	13,5	13,0	20,3	21,5	32,7	25,6	5,4	36,4	42,4	15,9	36,5	4	23,8	0
Выборгский	12,9	13,0	24,8	24,1	29,3	21,8	5,9	42,7	39,9	11,5	35,9	5	26,3	1
Калининский	12,9	13,0	23,2	25,1	29,7	22,0	5,3	39,2	37,3	9,9	34,5	5	18,9	0
Кировский	12,2	12,0	28,3	27,0	27,9	16,9	7,7	44,7	34,6	8,2	54,6	9	34,2	1
Колпинский	11,9	12,0	32,8	25,1	26,4	15,7	6,2	51,7	32,6	9,5	62,1	7	37,9	0
Красногвардейский	12,1	12,0	29,5	24,5	30,6	15,4	6,9	46,8	38,9	7,4	51,9	8	30,5	0
Красносельский	12,7	12,0	24,9	25,8	29,5	19,8	5,3	45,5	38,7	10,5	39,8	4	26,8	1
Кронштадтский	11,9	12,0	32,8	24,3	26,1	16,7	8,5	48,6	35,0	7,9	56,7	0	40,0	0
Курортный	12,5	12,0	29,2	23,9	27,4	19,5	5,4	47,7	35,9	11,0	56,4	4	33,3	0
Московский	12,5	12,0	25,3	25,5	29,7	19,5	6,5	40,8	37,2	9,4	40,1	3	25,0	0
Невский	12,6	12,0	25,6	25,6	29,6	19,1	6,2	45,0	38,8	10,0	38,4	10	29,6	2
Петроградский	12,8	13,0	27,3	20,0	32,4	20,3	5,6	41,7	41,8	10,9	43,1	3	23,5	0
Петродворцовый	12,6	13,0	27,5	22,4	31,0	19,1	8,0	41,9	38,0	12,1	52,9	5	35,3	0
Приморский	12,6	13,0	25,6	24,3	30,9	19,2	6,8	43,1	40,0	10,1	39,5	6	21,0	1
Пушкинский	12,5	13,0	26,6	22,6	32,2	18,6	6,5	38,9	38,5	9,8	40,1	3	24,7	0
Фрунзенский	13,1	13,0	23,1	22,4	32,2	22,3	4,5	41,0	42,5	12,0	36,7	6	24,4	0
Центральный	13,0	13,0	25,4	20,4	30,8	23,4	5,4	40,0	40,3	14,4	42,1	6	36,1	1
Школы городского подчинения	14,9	15,0	19,6	16,4	23,3	40,7	3,5	26,8	30,1	31,7	46,7	1	33,3	0
Санкт-Петербург (государственные)	12,6	12,0	26,0	24,1	29,9	20,0	6,1	42,9	38,5	10,7	42,8	92	27,2	6
Частные	12,8	13,0	28,7	19,6	29,2	22,5	5,5	42,7	36,2	15,7	47,6	8	18,1	0
Иные (СПО, федеральное подчинение)	12,1	13,0	29,3	19,7	36,3	14,7	7,5	41,6	43,7	7,2	55,0	3	53,3	1
Санкт-Петербург (вся выборка)	12,6	12,0	26,0	24,0	30,0	20,0	6,1	42,9	38,5	10,7	43,8	82	27,0	6
ШНОР	12,1	12,0	29,0	26,2	28,7	16,1	7,6	47,6	36,5	8,3	55,2	21	24,1	0
Необъективные	12,0	12,0	30,7	24,8	29,0	15,5	7,5	45,6	34,6	8,2	58,7	15	29,5	0

Доверительный интервал по Санкт-Петербургу: 12,6; 12,7⁵¹

⁵¹ Первое число является значением нижней границы доверительного интервала, второе – верхней границы.

8 КЛАСС. МАТЕМАТИКА (БАЗОВАЯ)	Процент выполнения																					
	Уровень сложности:	Б	П+В	Работа	Б	Б	Б	Б	Б	Б	Б	Б	Б	Б	Б	Б	Б	Б	Б	П	П	П
Максимальный балл:	18	6	24	1	1	1	1	1	1	1	1	1	1	1	1	1	1	1	2	2	2	2
Группа учреждений / задания:	Базовые	Повышенные, высокие	Работа	1.	2.	3.	4.	5.	6.	7.	8.	9.	10.	11.	12.	13.	14.	15.	16.	17.	18.	
Адмиралтейский	59,2	22,1	49,9	79,0	72,2	79,3	73,2	64,1	81,0	49,1	62,5	47,5	49,9	62,8	64,0	39,2	81,4	19,4	40,0	16,1	10,3	
Василеостровский	65,9	26,5	56,0	84,3	73,2	85,3	82,5	61,1	85,7	55,0	67,9	55,4	51,2	63,9	72,1	57,2	88,1	28,8	43,1	23,1	13,4	
Выборгский	63,7	23,1	53,6	85,4	70,5	82,6	80,2	63,6	83,0	56,0	68,1	53,6	52,2	63,1	67,5	49,9	88,1	22,5	41,6	16,1	11,6	
Калининский	64,1	23,2	53,9	83,4	75,4	83,5	78,6	65,4	85,1	56,0	69,1	57,9	50,2	61,0	66,5	49,8	89,3	21,6	39,6	17,4	12,5	
Кировский	61,1	19,5	50,7	81,4	71,2	81,0	78,1	58,9	83,0	51,6	64,2	50,0	52,0	57,6	65,2	46,7	87,2	19,1	33,5	14,2	10,7	
Колпинский	59,1	21,7	49,8	80,7	64,7	79,3	77,9	54,8	79,8	47,9	65,2	47,3	43,5	61,0	62,2	44,1	86,5	19,4	39,0	14,4	11,6	
Красногвардейский	60,7	19,3	50,3	80,1	71,0	83,0	74,5	54,7	81,1	49,8	67,5	50,8	49,2	58,5	64,2	45,6	88,6	19,7	36,8	11,8	9,4	
Красносельский	63,2	21,8	52,8	83,8	70,7	82,2	78,5	62,8	84,0	57,5	68,6	57,9	53,2	59,0	67,2	48,8	85,8	21,2	36,1	17,1	12,3	
Кронштадтский	59,5	20,6	49,8	78,4	60,5	76,9	75,7	60,8	88,1	48,3	55,9	57,4	45,0	59,3	67,2	43,3	89,2	16,0	45,4	9,4	7,0	
Курортный	62,7	19,5	51,9	84,7	73,4	82,1	76,2	59,8	82,3	53,6	70,5	51,0	51,6	62,9	66,0	45,8	87,0	24,2	34,5	13,5	10,5	
Московский	61,6	23,8	52,2	82,4	68,7	83,1	76,3	62,0	77,5	49,3	65,5	49,9	48,9	59,7	63,6	50,3	86,1	24,7	39,1	17,1	15,3	
Невский	62,9	20,9	52,4	82,3	73,0	84,4	79,9	60,2	82,6	54,8	72,2	56,1	51,9	59,7	67,1	47,2	86,6	19,9	36,4	15,2	11,1	
Петроградский	63,1	23,5	53,2	81,2	76,4	82,7	77,6	61,6	83,2	49,0	63,5	50,8	47,7	65,4	66,0	50,4	89,7	25,3	38,5	18,7	13,5	
Петродворцовый	62,2	24,1	52,7	79,6	64,9	84,5	78,8	63,9	84,1	52,0	68,5	52,7	52,4	67,0	66,1	44,8	88,1	19,7	45,3	16,7	10,4	
Приморский	62,4	22,6	52,5	80,9	69,8	83,2	77,4	63,1	82,7	53,8	68,5	52,3	49,4	62,4	66,3	49,2	87,1	20,6	40,6	16,0	11,1	
Пушкинский	62,4	21,8	52,3	82,7	68,9	82,4	75,1	59,3	77,9	54,2	69,7	52,8	52,5	63,7	67,2	50,2	88,3	20,2	37,6	16,0	11,8	
Фрунзенский	64,8	23,3	54,4	84,4	74,8	84,8	80,1	64,4	84,4	57,9	70,8	55,9	51,9	63,2	70,5	50,7	89,0	21,8	41,6	16,4	11,9	
Центральный	64,0	25,0	54,3	79,6	72,3	82,1	80,7	62,3	82,2	51,6	63,0	51,1	51,4	62,8	64,8	56,7	90,1	27,3	40,5	20,4	14,1	
Школы городского подчинения	69,5	40,2	62,2	80,2	84,0	90,4	83,2	74,2	85,3	54,8	62,4	56,2	58,3	67,9	73,8	59,8	89,3	41,4	39,3	39,7	41,7	
Санкт-Петербург (государственные)	62,8	22,5	52,7	82,4	71,3	82,9	78,2	61,7	82,4	53,8	67,9	53,5	50,8	61,5	66,6	49,0	87,5	21,8	39,0	16,5	12,1	
Частные	63,6	23,0	53,4	82,1	77,5	82,1	79,0	63,2	82,5	51,2	56,9	49,1	53,0	62,9	68,1	56,9	87,1	24,7	34,4	19,9	14,6	
Иные (СПО, федеральное подчинение)	60,5	20,7	50,6	83,7	65,1	81,3	78,7	67,2	87,2	40,0	58,4	45,6	52,5	62,4	55,7	51,7	88,8	15,2	30,3	20,7	11,1	
Санкт-Петербург (вся выборка)	62,8	22,5	52,7	82,4	71,3	82,9	78,2	61,8	82,5	53,6	67,7	53,4	50,9	61,5	66,5	49,1	87,5	21,8	38,8	16,5	12,2	
ШНОР	60,6	20,2	50,5	80,2	69,2	81,7	72,9	56,5	79,4	55,5	65,5	56,6	45,3	58,0	66,6	46,6	84,9	20,4	35,3	14,5	10,7	
Необъективные	60,6	18,4	50,0	82,1	70,7	82,2	76,9	58,2	79,8	51,6	67,7	53,9	47,2	60,4	66,7	42,8	85,4	18,2	33,6	12,3	9,4	
% N в заданиях				0,00	0,00	0,00	0,00	1,03	0,00	0,02	0,06	0,23	0,03	0,00	0,18	0,00	0,00	0,18	0,00	0,04	0,18	

8 КЛАСС. МАТЕМАТИКА (УГЛУБЛЁННАЯ)	Описательная статистика		Квартили, %				Отметки, %				Маркеры результатов		Маркеры объективности	
	Средний балл	Медиана	1	2	3	4	2	3	4	5	Ср. %	100 %, кол-во ОО	Ср. %	100 %, кол-во ОО
Адмиралтейский	8,6	8,0	72,7	15,8	7,9	3,6	2,4	4,8	4,2	2,4	91,7	1	33,3	0
Василеостровский	10,3	9,0	56,8	15,9	18,2	9,1	18,2	38,6	40,9	2,3	100,0	1	33,3	0
Выборгский	13,8	14,0	20,8	23,2	31,2	24,8	4,8	21,6	56,0	17,6	29,2	0	33,3	0
Калининский	11,8	12,0	38,6	28,4	19,8	13,2	6,0	41,6	43,2	9,2	61,9	1	33,3	0
Кировский	12,3	12,0	26,8	39,4	22,5	11,3	2,8	39,4	50,7	7,0	66,7	0	0,0	0
Колпинский	10,5	10,0	51,2	27,9	14,0	7,0	11,6	44,2	39,5	4,7	100,0	1	66,7	0
Красногвардейский	11,8	12,0	37,4	25,1	18,5	19,0	14,2	30,3	42,2	13,3	50,0	1	44,4	1
Красносельский	13,4	14,0	25,8	22,5	27,3	24,3	3,0	28,5	48,7	19,9	33,3	1	33,3	0
Кронштадтский	15,1	15,0	3,8	19,2	50,0	26,9	0,0	11,5	69,2	19,2	0,0	0	33,3	0
Курортный	-	-	-	-	-	-	-	-	-	-	-	0	-	0
Московский	13,4	14,0	34,6	13,1	15,4	36,9	6,9	31,5	32,3	29,2	50,0	1	66,7	0
Невский	12,3	12,5	38,8	21,8	19,4	19,9	6,3	36,4	42,7	14,6	50,0	1	33,3	0
Петроградский	8,9	8,0	75,9	17,2	6,9	0,0	12,1	69,0	19,0	0,0	100,0	1	66,7	0
Петродворцовый	12,7	12,5	32,0	24,0	22,0	22,0	4,0	36,0	44,0	16,0	66,7	0	0,0	0
Приморский	12,9	13,0	30,1	21,3	28,6	20,0	5,4	30,5	49,3	14,7	39,4	1	12,1	0
Пушкинский	12,5	13,0	26,5	38,8	18,4	16,3	3,1	31,6	55,1	10,2	50,0	0	0,0	0
Фрунзенский	15,0	15,0	12,8	21,8	27,4	38,0	0,6	16,2	58,1	25,1	16,7	0	33,3	0
Центральный	12,9	13,0	15,8	42,1	26,3	15,8	0,0	31,6	63,2	5,3	33,3	0	0,0	0
Школы городского подчинения	15,9	16,0	6,6	16,6	29,6	47,2	0,7	10,0	53,5	35,9	0,0	0	50,0	0
Санкт-Петербург (государственные)	12,7	13,0	32,0	22,9	23,2	21,9	5,3	29,2	45,1	16,0	44,6	10	30,1	1
Частные	-	-	-	-	-	-	-	-	-	-	-	0	-	0
Иные (СПО, федеральное подчинение)	14,5	15,0	18,4	17,6	28,0	36,0	0,0	21,6	54,4	24,0	11,1	0	44,4	0
Санкт-Петербург (вся выборка)	12,8	13,0	31,5	22,7	23,4	22,4	5,1	28,9	45,4	16,3	50,8	10	30,2	1
ШНОР	11,8	12,0	33,0	35,0	25,2	6,8	7,8	29,1	60,2	2,9	55,6	1	11,1	0
Необъективные	-	-	-	-	-	-	-	-	-	-	-	0	-	0

Доверительный интервал по Санкт-Петербургу: 12,7; 13,0⁵²

⁵² Первое число является значением нижней границы доверительного интервала, второе – верхней границы.

8 КЛАСС. МАТЕМАТИКА (УГЛУБЛЁННАЯ)	Процент выполнения																			
	Уровень сложности:	Б	П+В	Работа	Б	Б	Б	Б	Б	Б	Б	Б	П	П	Б	Б	Б	Б	П	П
Максимальный балл:	16	6	22	1	1	1	1	1	1	1	1	1	1	1	2	2	2	2	2	2
Группа учреждений / задания:	Базовые	Повышенные, высокие	Работа	1.	2.	3.	4.	5.	6.	7.	8.	9.	10.	11.	12.	13.	14.	15.	16.	
Адмиралтейский	46,5	20,1	39,3	59,4	81,8	62,4	83,0	60,0	52,7	50,9	49,1	53,9	35,8	46,4	53,6	17,9	4,5	13,6	1,8	
Василеостровский	52,4	31,8	46,8	75,0	81,8	63,6	77,3	88,6	47,7	72,7	70,5	75,0	75,0	26,1	55,7	37,5	11,4	20,5	0,0	
Выборгский	69,5	44,3	62,6	88,0	92,0	67,2	84,8	83,2	78,4	80,8	76,8	79,2	82,4	67,6	79,2	57,6	26,0	46,4	5,6	
Калининский	61,6	33,2	53,8	84,0	88,8	69,4	86,2	82,2	70,8	75,6	66,4	67,2	71,2	56,8	67,8	43,0	13,2	27,5	2,9	
Кировский	66,4	27,5	55,8	78,9	91,5	80,3	94,4	93,0	85,9	81,7	57,7	42,3	71,8	69,0	57,0	62,0	11,3	23,2	2,1	
Колпинский	56,1	26,0	47,9	67,4	83,7	60,5	76,7	76,7	60,5	76,7	72,1	51,2	53,5	50,0	67,4	32,6	11,6	25,6	0,0	
Красногвардейский	59,7	38,1	53,8	78,7	87,7	69,7	84,4	75,4	75,8	59,2	62,1	55,9	56,9	50,0	64,2	47,2	19,7	47,4	10,4	
Красносельский	68,6	39,9	60,8	82,4	91,0	76,8	89,1	87,3	76,4	68,9	83,1	64,8	78,7	57,3	83,9	55,2	25,1	41,6	6,4	
Кронштадтский	78,6	41,7	68,5	96,2	92,3	76,9	92,3	100,0	80,8	92,3	88,5	92,3	88,5	96,2	84,6	61,5	26,9	32,7	1,9	
Курортный	-	-	-	-	-	-	-	-	-	-	-	-	-	-	-	-	-	-	-	
Московский	67,1	43,7	60,7	83,1	88,5	79,2	92,3	70,8	80,8	73,8	75,4	68,5	76,9	57,7	70,4	55,4	31,2	44,6	13,8	
Невский	63,1	37,4	56,1	81,1	86,9	76,2	78,6	83,5	62,1	70,9	71,8	80,6	68,9	57,0	73,8	44,4	23,8	31,8	5,6	
Петроградский	47,5	21,6	40,4	50,0	89,7	65,5	84,5	69,0	69,0	46,6	62,1	51,7	65,5	44,8	57,8	9,5	0,0	6,0	0,0	
Петродворцовый	67,3	32,3	57,7	72,0	88,0	92,0	94,0	76,0	86,0	68,0	84,0	62,0	70,0	38,0	85,0	34,0	51,0	25,0	6,0	
Приморский	66,0	38,8	58,6	86,7	87,7	69,3	84,1	84,4	77,1	79,7	73,9	74,7	73,6	62,8	67,8	52,7	23,1	39,6	2,7	
Пушкинский	61,7	43,2	56,7	80,6	70,4	80,6	92,9	84,7	74,5	76,5	83,7	80,6	84,7	52,0	64,8	37,8	17,3	34,2	12,8	
Фрунзенский	74,6	51,8	68,4	95,0	89,4	88,3	96,1	88,8	86,0	91,1	69,3	85,5	83,8	67,0	79,3	56,4	42,2	58,9	11,7	
Центральный	64,5	43,0	58,6	73,7	68,4	73,7	94,7	89,5	78,9	84,2	94,7	73,7	84,2	65,8	78,9	31,6	10,5	50,0	0,0	
Школы городского подчинения	79,2	53,9	72,3	92,4	94,0	75,7	94,4	94,0	92,0	84,7	81,1	88,4	88,7	82,4	80,4	70,4	46,0	56,8	16,4	
Санкт-Петербург (государственные)	65,1	38,7	57,9	82,8	88,1	72,8	87,1	82,8	75,4	74,8	71,9	71,2	72,8	60,1	70,8	49,0	23,5	37,9	6,3	
Частные	-	-	-	-	-	-	-	-	-	-	-	-	-	-	-	-	-	-	-	
Иные (СПО, федеральное подчинение)	72,3	48,5	65,8	68,8	98,4	86,4	94,4	93,6	88,8	91,2	67,2	76,8	68,8	62,4	68,0	64,0	39,2	61,2	11,6	
Санкт-Петербург (вся выборка)	65,4	39,1	58,2	82,3	88,5	73,4	87,3	83,2	75,9	75,4	71,8	71,5	72,6	60,2	70,6	49,6	24,1	38,8	6,5	
<i>ШНОР</i>	58,6	40,0	53,5	88,3	89,3	71,8	83,5	83,5	60,2	83,5	79,6	84,5	82,5	45,1	64,1	31,1	8,3	36,4	0,0	
<i>Необъективные</i>	-	-	-	-	-	-	-	-	-	-	-	-	-	-	-	-	-	-	-	
% N в заданиях				0,00	0,00	0,00	0,00	0,00	0,00	0,00	0,00	0,45	1,51	0,00	0,00	0,00	0,00	0,00	0,00	

8 КЛАСС. НЕМЕЦКИЙ ЯЗЫК	Участники				Описательная статистика		Квартили, %				Отметки, %				Маркеры результатов		Маркеры объективности	
	ОО, кол-во	План, чел.	Факт, чел.	Явка, %	Средний балл	Медиана	1	2	3	4	2	3	4	5	Ср. %	100 %, кол-во ОО	Ср. %	100 %, кол-во ОО
Адмиралтейский	1	64	13	20,3	15,5	17,0	38,5	23,1	30,8	7,7	7,7	30,8	53,8	7,7	100	1	33,3	0
Василеостровский	0	0	0	-	-	-	-	-	-	-	-	-	-	-	-	0	-	0
Выборгский	0	0	0	-	-	-	-	-	-	-	-	-	-	-	-	0	-	0
Калининский	1	73	22	30,1	16,7	18,0	27,3	27,3	31,8	13,6	13,6	13,6	59,1	13,6	50,0	0	0,0	0
Кировский	1	98	9	9,2	21,6	23,0	0,0	22,2	22,2	55,6	0,0	0,0	44,4	55,6	0,0	0	66,7	0
Колпинский	0	0	0	-	-	-	-	-	-	-	-	-	-	-	-	0	-	0
Красногвардейский	2	168	15	8,9	16,1	17,0	46,7	26,7	6,7	20,0	0,0	46,7	33,3	20,0	50,0	1	33,3	0
Красносельский	0	0	0	-	-	-	-	-	-	-	-	-	-	-	-	0	-	0
Кронштадтский	0	0	0	-	-	-	-	-	-	-	-	-	-	-	-	0	-	0
Курортный	0	0	0	-	-	-	-	-	-	-	-	-	-	-	-	0	-	0
Московский	1	85	7	8,2	20,3	20,0	0,0	28,6	28,6	42,9	0,0	0,0	57,1	42,9	0,0	0	33,3	0
Невский	1	115	3	2,6	13,0	13,0	100	0,0	0,0	0,0	0,0	100	0,0	0,0	100	1	66,7	0
Петроградский	1	61	9	14,8	16,6	17,0	33,3	22,2	44,4	0,0	11,1	22,2	66,7	0,0	75,0	0	33,3	0
Петродворцовый	0	0	0	-	-	-	-	-	-	-	-	-	-	-	-	0	-	0
Приморский	2	161	28	17,4	17,2	18,0	25,0	28,6	32,1	14,3	3,6	21,4	60,7	14,3	62,5	1	33,3	0
Пушкинский	0	0	0	-	-	-	-	-	-	-	-	-	-	-	-	0	-	0
Фрунзенский	1	72	17	23,6	18,4	18,0	17,6	41,2	5,9	35,3	0,0	17,6	47,1	35,3	0,0	0	33,3	0
Центральный	1	60	7	11,7	15,0	15,0	42,9	42,9	14,3	0,0	0,0	42,9	57,1	0,0	100	1	33,3	0
Школы городского подчинения	0	0	0	-	-	-	-	-	-	-	-	-	-	-	-	0	-	0
Санкт-Петербург (государственные)	12	957	130	13,6	17,2	18,0	28,5	28,5	23,8	19,2	4,6	23,8	52,3	19,2	54,2	5	36,1	0
Частные	0	0	0	-	-	-	-	-	-	-	-	-	-	-	-	0	-	0
Иные (СПО, федеральное подчинение)	0	0	0	-	-	-	-	-	-	-	-	-	-	-	-	0	-	0
Санкт-Петербург (вся выборка)	12	957	130	13,6	17,2	18,0	28,5	28,5	23,8	19,2	4,6	23,8	52,3	19,2	50,0	3	37,0	0
<i>ШНОР</i>	1	98	9	9,2	21,6	23,0	0,0	22,2	22,2	55,6	0,0	0,0	44,4	55,6	0,0	0	66,7	0
<i>Необъективные</i>	0	0	0	-	-	-	-	-	-	-	-	-	-	-	-	0	-	0

Доверительный интервал по Санкт-Петербургу: 16,4; 18,0⁵³

⁵³ Первое число является значением нижней границы доверительного интервала, второе – верхней границы.

8 КЛАСС. НЕМЕЦКИЙ ЯЗЫК	Процент выполнения									
	Уровень сложности:	Б	П+В	Работа	Б	Б	Б	Б	Б	Б
Максимальный балл:	25	0	25	5	5	5	3	2	3	2
Группа учреждений / задания:	Базовые	Повышенные, высокие	Работа	1.	2.	3.	4К1.	4К2.	4К3.	4К4.
Адмиралтейский	62,2	-	62,2	89,2	81,5	56,9	53,8	57,7	12,8	50,0
Василеостровский	-	-	-	-	-	-	-	-	-	-
Выборгский	-	-	-	-	-	-	-	-	-	-
Калининский	66,9	-	66,9	83,6	80,0	67,3	74,2	68,2	15,2	56,8
Кировский	86,2	-	86,2	97,8	84,4	97,8	88,9	83,3	51,9	83,3
Колпинский	-	-	-	-	-	-	-	-	-	-
Красногвардейский	64,5	-	64,5	82,7	80,0	80,0	48,9	46,7	35,6	26,7
Красносельский	-	-	-	-	-	-	-	-	-	-
Кронштадтский	-	-	-	-	-	-	-	-	-	-
Курортный	-	-	-	-	-	-	-	-	-	-
Московский	81,1	-	81,1	94,3	88,6	62,9	100,0	100,0	38,1	92,9
Невский	52,0	-	52,0	60,0	80,0	53,3	44,4	16,7	33,3	33,3
Петроградский	66,2	-	66,2	80,0	88,9	48,9	74,1	77,8	14,8	72,2
Петродворцовый	-	-	-	-	-	-	-	-	-	-
Приморский	68,9	-	68,9	82,9	77,1	64,3	70,2	71,4	47,6	51,8
Пушкинский	-	-	-	-	-	-	-	-	-	-
Фрунзенский	73,4	-	73,4	96,5	83,5	56,5	84,3	88,2	33,3	61,8
Центральный	60,0	-	60,0	94,3	77,1	60,0	42,9	35,7	28,6	28,6
Школы городского подчинения	-	-	-	-	-	-	-	-	-	-
Санкт-Петербург (государственные)	68,8	-	68,8	86,9	81,2	65,5	69,7	68,5	31,5	55,0
Частные	-	-	-	-	-	-	-	-	-	-
Иные (СПО, федеральное подчинение)	-	-	-	-	-	-	-	-	-	-
Санкт-Петербург (вся выборка)	68,8	-	68,8	86,9	81,2	65,5	69,7	68,5	31,5	55,0
<i>ШНОР</i>	86,2	-	86,2	97,8	84,4	97,8	88,9	83,3	51,9	83,3
<i>Необъективные</i>	-	-	-	-	-	-	-	-	-	-
% N в заданиях				0,0	0,0	0,0	0,0	0,0	0,0	0,0

8 КЛАСС. ОБЩЕСТВОЗНАНИЕ	Участники				Описательная статистика		Квартили, %				Отметки, %				Маркеры результатов		Маркеры объективности	
	ОО, кол-во	План, чел.	Факт, чел.	Явка, %	Средний балл	Медиана	1	2	3	4	2	3	4	5	Ср. %	100 %, кол-во ОО	Ср. %	100 %, кол-во ОО
Адмиралтейский	17	1063	371	34,9	13,9	14,0	33,2	18,1	30,2	18,6	9,4	41,8	39,6	9,2	50,0	4	45,1	3
Василеостровский	21	1458	441	30,2	14,6	15,0	24,5	17,2	33,3	24,9	6,6	35,1	44,9	13,4	44,4	4	28,6	0
Выборгский	50	4529	1343	29,7	13,8	14,0	31,3	19,8	31,1	17,7	9,5	41,7	41,0	7,8	53,7	10	49,3	3
Калининский	48	4366	1247	28,6	14,5	15,0	27,2	16,4	32,0	24,5	8,7	34,8	42,8	13,6	33,7	4	29,9	1
Кировский	34	2470	818	33,1	13,3	13,0	34,8	23,7	26,8	14,7	13,9	44,5	33,4	8,2	54,9	7	45,1	4
Колпинский	20	1912	556	29,1	12,8	12,0	45,0	19,4	22,3	13,3	11,2	53,2	27,5	8,1	67,5	5	55,0	3
Красногвардейский	32	3257	849	26,1	13,6	14,0	33,3	19,8	29,2	17,7	12,7	40,4	36,4	10,5	60,4	9	45,8	1
Красносельский	42	4844	1324	27,3	14,0	14,0	32,4	18,1	29,7	19,8	7,7	41,8	36,3	12,3	50,8	8	48,4	5
Кронштадтский	5	429	134	31,2	14,3	15,0	23,1	23,9	34,3	18,7	5,2	41,8	42,5	10,4	33,3	0	20,0	0
Курортный	10	652	243	37,3	15,4	16,0	17,3	17,3	36,6	28,8	5,3	29,2	48,6	16,9	21,7	0	36,7	0
Московский	33	2969	862	29,0	14,3	15,0	27,0	22,7	28,0	22,3	7,2	42,6	39,2	11,0	39,9	4	32,3	0
Невский	54	4857	1410	29,0	14,1	15,0	29,5	19,9	29,8	20,9	9,2	40,1	39,8	10,9	45,1	7	39,5	4
Петроградский	17	1009	346	34,3	13,6	14,0	30,9	25,7	26,3	17,1	11,3	45,4	35,8	7,5	54,9	3	43,1	1
Петродворцовый	14	1120	318	28,4	12,9	13,0	38,7	18,2	33,0	10,1	13,8	43,1	39,9	3,1	54,8	4	57,1	4
Приморский	57	6280	1549	24,7	14,3	15,0	28,0	21,1	27,8	23,1	9,5	39,6	38,2	12,7	47,4	9	35,7	2
Пушкинский	26	3100	794	25,6	13,9	15,0	31,9	15,9	33,9	18,4	9,9	37,0	40,4	12,6	46,8	2	42,3	2
Фрунзенский	45	3467	1137	32,8	14,0	14,0	32,2	18,8	28,8	20,2	7,3	43,7	37,8	11,2	47,4	4	43,7	5
Центральный	29	1695	589	34,7	13,7	14,0	33,4	21,1	27,3	18,2	10,4	44,1	36,3	9,2	51,7	6	42,5	1
Школы городского подчинения	8	889	256	28,8	16,2	16,0	9,8	17,2	33,6	39,5	2,0	25,0	49,6	23,4	20,8	1	54,2	0
Санкт-Петербург (государственные)	558	50244	14549	29,0	14,0	14,0	30,6	19,6	29,7	20,1	9,3	40,8	38,8	11,0	47,9	90	41,6	39
Частные	27	553	291	52,6	14,6	15,0	25,4	20,6	28,5	25,4	6,9	38,1	41,6	13,4	33,3	1	29,6	0
Иные (СПО, федеральное подчинение)	8	434	113	26,0	14,0	15,0	27,4	22,1	28,3	22,1	10,6	38,9	41,6	8,8	45,8	1	29,2	0
Санкт-Петербург (вся выборка)	593	51231	14953	29,2	14,0	14,0	30,5	19,6	29,6	20,3	9,3	40,7	38,8	11,1	47,9	75	40,7	31
ШНОР	79	7742	2150	27,8	13,8	14,0	31,6	21,5	28,6	18,3	11,2	42,0	36,2	10,7	55,7	18	37,6	5
Необъективные	47	3841	1133	29,5	13,3	13,0	34,8	20,8	28,9	15,5	12,8	42,8	37,0	7,4	55,7	9	34,8	1

Доверительный интервал по Санкт-Петербургу: 13,9; 14,1⁵⁴

⁵⁴ Первое число является значением нижней границы доверительного интервала, второе – верхней границы.

8 КЛАСС. ОБЩЕСТВОЗНАНИЕ	Процент выполнения																	
	Уровень сложности:	Б	П+В	Работа	Б	Б	Б	Б	Б	Б	Б	Б	Б	Б	Б	П	П	П
Максимальный балл:	17	5	22	1	3	1	1	2	1	1	1	2	1	1	2	1	3	1
Группа учреждений / задания:	Базовые	Повышенные, высокие	Работа	1.1.	1.2.	2.	3.	4.	5.1.	5.2.	6.1.	6.2.	7.1.	7.2.	7.3.	8.1.	8.2.	8.3.
Адмиралтейский	67,6	47,9	63,1	79,2	69,6	66,0	80,3	72,6	79,0	70,6	74,9	46,4	77,1	67,4	54,2	67,4	42,0	46,1
Василеостровский	71,0	51,4	66,6	81,4	74,9	76,9	84,1	76,9	80,0	73,9	74,4	50,3	71,9	69,8	57,7	70,7	44,4	53,3
Выборгский	67,5	46,7	62,8	83,5	67,6	71,0	83,5	75,7	76,1	71,9	73,0	47,6	73,7	57,5	53,5	65,2	40,0	48,4
Калининский	70,4	50,9	66,0	87,2	68,3	71,1	86,8	79,4	79,1	75,8	75,6	52,8	76,3	63,6	56,1	68,3	44,1	53,6
Кировский	65,0	44,9	60,4	84,6	65,6	67,8	82,4	75,3	73,6	67,1	72,2	41,4	70,9	53,4	51,2	60,4	38,9	47,7
Колпинский	65,0	35,8	58,4	82,6	68,9	68,5	78,8	80,8	78,2	72,3	68,2	36,9	63,3	49,8	50,7	50,2	30,7	36,9
Красногвардейский	65,9	48,0	61,9	78,1	69,7	66,8	76,9	75,7	72,6	70,7	68,0	48,4	66,0	52,9	56,0	65,1	41,6	50,2
Красносельский	68,2	47,4	63,5	81,5	67,3	75,5	88,7	77,0	78,9	72,3	74,3	47,3	72,4	58,4	53,1	63,4	41,3	49,6
Кронштадтский	70,0	48,2	65,1	82,1	85,8	64,9	75,4	84,3	80,6	82,8	68,7	42,2	65,7	55,2	52,2	73,1	37,1	56,7
Курортный	71,1	66,3	70,0	79,8	76,7	70,4	81,5	87,2	75,7	76,1	81,1	55,8	69,1	45,3	56,8	82,7	59,9	68,7
Московский	68,7	51,6	64,8	84,3	74,4	67,6	80,2	77,0	81,7	76,5	69,3	49,9	69,1	55,9	53,1	68,9	44,7	55,1
Невский	67,3	52,4	63,9	82,4	69,3	64,4	81,6	74,8	82,2	74,0	74,0	49,0	66,8	55,7	54,0	69,8	45,2	56,3
Петроградский	64,0	53,5	61,6	77,2	69,7	58,7	80,6	72,7	73,4	64,5	68,2	40,8	66,5	57,5	52,7	73,7	45,6	56,9
Петродворцовый	62,2	46,4	58,6	78,6	65,9	66,0	77,4	74,5	75,5	67,6	68,6	41,4	67,0	43,1	41,8	65,7	38,8	49,7
Приморский	68,6	51,8	64,8	80,4	70,8	69,0	81,1	78,8	83,2	76,4	72,0	48,0	70,9	58,2	54,9	70,2	45,2	53,1
Пушкинский	68,1	47,1	63,3	84,8	65,4	72,2	78,6	75,9	78,0	70,9	73,2	48,8	75,3	63,0	57,7	63,5	40,8	49,5
Фрунзенский	67,6	49,8	63,5	82,4	67,7	70,4	80,9	77,6	78,1	76,1	72,6	47,8	70,3	54,4	54,7	67,5	42,7	53,4
Центральный	65,5	51,2	62,3	74,9	72,4	53,7	76,1	81,0	76,9	71,3	66,0	44,5	69,6	52,3	52,5	69,4	44,5	53,1
Школы городского подчинения	75,9	66,2	73,7	89,1	76,2	69,1	94,1	86,3	72,7	78,5	80,1	60,7	78,9	62,1	71,3	82,4	57,4	76,2
Санкт-Петербург (государственные)	67,7	49,5	63,6	82,2	69,4	68,7	82,0	77,3	78,4	73,2	72,4	47,6	70,9	57,1	54,3	67,0	42,8	52,1
Частные	69,3	56,3	66,3	78,4	77,4	55,7	74,9	84,2	70,1	69,4	75,3	53,6	70,1	61,2	57,4	74,6	47,9	63,2
Иные (СПО, федеральное подчинение)	67,4	51,5	63,8	84,1	65,8	66,4	83,2	79,2	79,6	82,3	78,8	51,3	57,5	50,4	52,7	73,5	44,2	51,3
Санкт-Петербург (вся выборка)	67,8	49,7	63,7	82,1	69,6	68,4	81,9	77,5	78,2	73,2	72,5	47,8	70,7	57,2	54,3	67,2	42,9	52,3
ШНОР	67,2	46,7	62,6	83,1	65,4	75,9	84,2	77,2	78,5	73,1	73,0	47,0	70,2	57,3	51,5	64,1	40,4	48,1
Необъективные	64,1	47,8	60,4	80,3	68,3	60,9	81,2	76,5	76,9	68,4	68,3	43,5	62,5	48,8	49,2	65,1	41,4	49,8
% N в заданиях				0,00	0,01	0,14	0,00	0,00	0,01	0,01	0,13	0,11	0,01	0,01	0,01	0,23	0,25	0,26

8 КЛАСС. РУССКИЙ ЯЗЫК	Участники				Описательная статистика		Квартили, %				Отметки, %				Маркеры результатов		Маркеры объективности	
	Группа учреждений	ОО, кол-во	План, чел.	Факт, чел.	Явка, %	Средний балл	Медиана	1	2	3	4	2	3	4	5	Ср. %	100 %, кол-во ОО	Ср. %
Адмиралтейский	25	1333	1155	86,6	17,5	17,0	33,1	25,0	24,7	17,2	17,7	40,4	28,4	13,5	58,0	7	29,0	0
Василеостровский	22	1520	1293	85,1	18,2	19,0	27,4	21,8	28,8	22,0	14,1	32,6	31,6	17,2	51,1	4	29,5	0
Выборгский	52	4591	4098	89,3	18,0	18,0	26,7	26,7	26,2	20,4	13,9	39,2	30,9	15,9	45,2	4	27,4	0
Калининский	48	4366	3735	85,5	18,0	18,0	25,5	27,9	26,5	20,1	14,9	38,2	31,2	15,6	39,1	5	19,8	0
Кировский	41	2767	2445	88,4	17,5	17,0	30,8	26,4	23,1	19,7	18,7	38,6	28,8	14,0	54,9	8	28,0	0
Колпинский	22	1964	1724	87,8	17,7	17,0	32,9	25,8	22,9	18,4	12,4	42,2	26,5	12,2	52,3	1	26,1	0
Красногвардейский	36	3447	2991	86,8	17,6	18,0	30,2	26,0	25,0	18,9	16,9	37,7	28,9	14,1	57,6	7	31,3	0
Красносельский	43	4868	4303	88,4	18,6	19,0	26,0	22,5	28,6	22,9	10,3	36,2	33,5	17,4	41,9	6	36,6	0
Кронштадтский	5	429	372	86,7	17,6	17,0	26,6	32,8	22,8	17,7	12,4	47,0	25,5	15,1	45,0	0	20,0	0
Курортный	13	725	666	91,9	17,9	18,0	31,5	21,3	24,9	22,2	15,8	37,1	30,2	17,0	46,2	2	25,0	0
Московский	34	3031	2593	85,5	17,5	17,0	33,8	23,8	23,4	19,1	16,1	39,9	27,4	14,5	59,6	8	37,5	0
Невский	55	4920	4286	87,1	17,7	18,0	29,4	25,2	26,6	18,8	14,7	39,7	30,6	14,9	51,4	11	32,3	0
Петроградский	17	1009	875	86,7	18,1	18,0	27,7	27,0	23,1	22,3	14,3	39,7	28,8	17,3	42,6	1	25,0	0
Петродворцовый	17	1232	1058	85,9	17,3	17,0	30,7	27,5	24,1	17,7	19,5	38,8	28,0	13,8	55,9	5	32,4	0
Приморский	58	6304	5508	87,4	18,1	18,0	26,0	27,5	25,8	20,7	13,9	39,6	30,6	15,9	45,3	5	27,2	0
Пушкинский	28	3193	2696	84,4	17,7	18,0	29,7	24,8	25,7	19,8	13,8	33,4	26,7	14,7	50,9	5	33,0	0
Фрунзенский	46	3491	3141	90,0	18,8	19,0	22,7	24,9	27,4	25,0	10,7	36,9	32,3	20,1	34,2	3	30,4	0
Центральный	36	1891	1615	85,4	18,3	18,0	29,5	21,2	24,7	24,5	14,9	35,9	29,7	19,5	46,5	5	29,2	0
Школы городского подчинения	9	892	773	86,7	20,9	21,0	13,7	15,7	27,3	43,3	6,7	22,6	35,3	35,3	19,4	1	38,9	0
Санкт-Петербург (государственные)	603	51851	45239	87,2	18,0	18,0	27,9	25,3	25,8	21,0	14,2	37,9	30,2	16,1	47,6	86	29,4	0
Частные	48	809	709	87,6	18,8	19,0	26,2	18,6	27,6	27,5	14,4	30,5	32,0	23,1	38,5	10	18,2	0
Иные (СПО, федеральное подчинение)	12	575	481	83,7	18,6	19,0	22,7	26,0	27,4	23,9	12,5	36,2	32,8	18,5	33,3	3	39,6	0
Санкт-Петербург (вся выборка)	663	53235	46429	87,2	18,0	18,0	27,8	25,2	25,9	21,1	14,1	37,8	30,2	16,3	48,2	77	28,5	0
ШНОР	84	7905	6819	86,3	17,6	17,0	28,7	28,8	25,5	17,0	13,9	41,8	29,3	12,6	58,0	18	26,8	0
Необъективные	52	4099	3590	87,6	17,0	17,0	32,6	26,8	25,3	15,3	17,8	39,4	28,2	11,5	63,9	13	30,3	0

Доверительный интервал по Санкт-Петербургу: 18,0; 18,1⁵⁵

⁵⁵ Первое число является значением нижней границы доверительного интервала, второе – верхней границы.

8 КЛАСС. РУССКИЙ ЯЗЫК	Процент выполнения																		
	Уровень сложности:	Б	П+В	Работа	Б	Б	Б	Б	Б	Б	Б	Б	Б	Б	Б	Б	Б	Б	Б
Максимальный балл:	29	0	29	4	3	2	2	3	1	1	1	1	2	1	1	1	1	3	2
Группа учреждений / задания:	Базовые	Повышенные, высокие	Работа	1К1.	1К2.	1К3.	2.1.	2.2.	3.	4.	5.	6.1.	6.2.	7.1.	7.2.	8.1.	8.2.	9.	10.
Адмиралтейский	60,3	-	60,3	50,9	32,6	91,0	74,9	61,4	74,9	70,5	91,9	82,2	53,7	81,0	63,1	82,9	77,3	36,5	46,8
Василеостровский	62,7	-	62,7	55,0	35,2	93,5	78,1	67,2	75,3	70,6	93,7	84,8	56,3	84,6	62,9	84,1	75,3	37,7	46,4
Выборгский	62,2	-	62,2	55,4	33,9	93,5	75,0	64,6	74,4	70,2	93,9	85,0	58,6	85,8	65,1	85,1	75,5	39,9	41,8
Калининский	62,1	-	62,1	55,1	34,4	94,5	76,4	66,8	71,8	71,6	93,0	84,0	57,1	84,6	62,4	82,4	74,0	40,4	41,0
Кировский	60,3	-	60,3	55,1	31,4	94,1	73,0	62,6	73,3	68,8	91,0	80,4	51,7	81,6	59,7	80,6	71,7	37,9	44,2
Колпинский	60,9	-	60,9	51,1	37,3	91,6	73,1	64,0	76,7	70,6	93,2	84,5	53,4	86,3	61,8	81,3	72,0	38,4	41,8
Красногвардейский	60,6	-	60,6	51,5	31,7	92,8	77,1	66,3	74,5	70,7	93,4	83,0	52,9	83,6	59,5	84,1	72,3	37,3	39,8
Красносельский	64,0	-	64,0	60,3	37,6	93,9	76,6	66,9	73,6	71,6	93,5	84,7	60,1	86,4	65,1	83,2	75,9	41,7	44,5
Кронштадтский	60,7	-	60,7	56,3	35,3	91,1	71,1	61,4	69,6	75,5	93,3	82,8	61,0	84,7	65,1	74,2	62,1	39,2	36,4
Курортный	61,7	-	61,7	49,6	29,4	93,9	76,8	64,5	72,8	70,1	92,8	82,6	58,5	86,3	63,5	85,6	76,1	40,5	49,5
Московский	60,4	-	60,4	53,6	30,6	92,2	74,9	62,8	71,5	71,5	92,0	80,8	51,1	81,4	59,9	84,5	75,1	40,1	42,8
Невский	61,2	-	61,2	55,4	34,8	93,9	74,3	64,2	75,3	71,3	92,9	83,1	55,9	84,6	63,3	82,7	74,4	33,3	41,8
Петроградский	62,4	-	62,4	55,9	33,9	96,5	76,3	61,9	74,2	75,1	93,7	81,4	55,2	84,3	65,5	84,0	74,7	39,9	48,2
Петродворцовый	59,6	-	59,6	49,8	27,8	94,8	75,8	66,3	71,2	63,6	91,8	81,6	53,8	83,6	60,8	80,1	70,3	36,6	42,5
Приморский	62,3	-	62,3	56,1	36,4	93,9	73,3	63,8	73,4	69,6	93,5	83,3	55,7	83,2	60,9	82,2	73,1	42,5	45,1
Пушкинский	61,0	-	61,0	56,5	35,4	94,5	72,6	63,1	68,2	67,9	94,1	82,7	57,7	83,5	61,0	83,6	74,1	36,1	40,9
Фрунзенский	64,9	-	64,9	58,1	40,2	94,5	77,1	65,8	76,3	73,2	94,2	84,8	59,5	85,7	65,6	84,0	75,2	44,4	48,5
Центральный	63,2	-	63,2	55,5	35,1	95,2	77,7	67,2	74,1	71,1	95,4	86,0	59,1	85,3	61,7	82,5	75,5	39,4	46,0
Школы городского подчинения	72,1	-	72,1	72,6	41,1	96,7	79,8	72,6	81,5	75,0	97,3	92,9	68,2	91,8	66,1	86,7	81,0	62,6	54,5
Санкт-Петербург (государственные)	62,1	-	62,1	55,6	34,9	93,8	75,3	65,0	73,7	70,8	93,3	83,6	56,5	84,4	62,6	83,1	74,2	39,7	43,7
Частные	64,7	-	64,7	56,2	35,7	94,1	77,6	66,4	76,2	72,5	94,8	85,6	59,0	82,4	59,4	86,7	75,0	48,5	53,6
Иные (СПО, федеральное подчинение)	64,0	-	64,0	56,0	33,4	94,5	73,6	65,3	74,0	63,8	94,2	88,8	62,5	88,1	65,5	85,6	73,9	49,8	46,0
Санкт-Петербург (вся выборка)	62,2	-	62,2	55,7	34,9	93,8	75,3	65,0	73,8	70,7	93,4	83,7	56,6	84,4	62,6	83,2	74,2	40,0	43,9
<i>ШНОР</i>	60,6	-	60,6	54,1	35,7	90,3	74,2	63,2	73,1	70,6	92,9	82,6	53,1	83,2	60,9	80,2	72,8	38,9	40,1
<i>Необъективные</i>	58,8	-	58,8	52,9	34,0	91,4	71,4	60,6	70,1	67,1	91,7	81,6	51,7	82,0	59,6	80,2	72,3	35,3	37,5
% N в заданиях				0,00	0,00	0,00	0,00	0,00	0,00	0,02	0,01	0,00	0,02	0,00	0,02	1,91	1,94	0,03	0,02

8 КЛАСС.ФИЗИКА	Участники				Описательная статистика		Квартили, %				Отметки, %				Маркеры результатов		Маркеры объективности	
	Группа учреждений	ОО, кол-во	План, чел.	Факт, чел.	Явка, %	Средний балл	Медиана	1	2	3	4	2	3	4	5	Ср. %	100 %, кол-во ОО	Ср. %
Адмиралтейский	11	815	234	28,7	8,8	9,0	29,9	26,1	23,1	20,9	4,7	36,8	35,5	5,6	53,0	2	30,3	0
Василеостровский	13	1071	297	27,7	9,6	10,0	19,2	25,3	23,6	32,0	5,7	37,7	44,8	11,8	32,1	1	28,2	1
Выборгский	40	3901	998	25,6	9,2	9,0	23,9	29,7	21,9	24,4	5,5	47,6	36,6	10,3	40,0	5	28,3	1
Калининский	31	3125	788	25,2	8,6	8,0	33,6	27,4	18,1	20,8	7,6	53,0	32,5	6,9	54,3	5	32,3	0
Кировский	27	2031	614	30,2	8,8	8,0	27,5	31,3	19,5	21,7	7,5	51,3	35,2	6,0	50,6	6	33,3	0
Колпинский	15	1539	356	23,1	9,2	9,0	23,6	28,7	27,0	20,8	1,4	50,8	39,6	8,1	41,1	1	33,3	1
Красногвардейский	27	2863	698	24,4	9,4	9,0	20,8	31,1	20,2	27,9	5,7	46,1	39,3	8,9	40,1	3	29,6	0
Красносельский	36	4535	1026	22,6	9,3	9,0	23,4	29,7	22,2	24,7	4,0	48,9	38,4	8,7	40,7	6	33,3	1
Кронштадтский	2	224	39	17,4	8,5	8,0	28,2	38,5	15,4	17,9	5,1	61,5	25,6	7,7	50,0	1	50,0	1
Курортный	5	407	121	29,7	9,6	10,0	22,3	24,8	27,3	25,6	4,1	38,0	46,3	11,6	33,3	0	20,0	0
Московский	27	2604	643	24,7	9,4	9,0	21,3	30,6	22,6	25,5	4,2	47,7	38,3	9,8	37,7	4	29,6	0
Невский	44	4109	1082	26,3	9,2	9,0	23,4	30,7	22,0	23,9	4,5	48,6	38,8	8,0	42,8	8	35,6	1
Петроградский	8	558	146	26,2	9,0	9,0	28,1	26,7	17,1	28,1	6,2	47,3	37,7	8,9	37,5	2	33,3	0
Петродворцовый	15	1148	334	29,1	8,7	8,0	26,6	37,4	17,7	18,3	3,3	60,8	30,5	5,4	48,9	3	28,9	0
Приморский	53	5906	1312	22,2	9,4	9,0	24,7	27,1	20,9	27,3	6,1	45,7	38,6	9,5	42,8	10	35,2	3
Пушкинский	23	2944	651	22,1	8,7	9,0	30,4	26,1	22,9	20,6	11,4	45,2	36,1	7,4	42,8	4	29,0	1
Фрунзенский	32	2524	786	31,1	9,5	9,0	22,5	27,7	23,8	26,0	4,1	46,2	38,5	11,2	35,9	4	28,1	1
Центральный	16	1073	321	29,9	8,6	9,0	33,6	22,4	24,9	19,0	5,9	48,0	40,8	5,3	49,0	5	29,2	0
Школы городского подчинения	4	542	110	20,3	10,8	11,0	11,8	28,2	20,9	39,1	2,7	37,3	35,5	24,5	33,3	1	58,3	0
Санкт-Петербург (государственные)	427	41844	10537	25,2	9,2	9,0	25,1	28,8	21,7	24,4	5,6	47,7	37,6	8,8	42,5	70	31,7	11
Частные	17	361	171	47,4	9,3	10,0	28,1	21,6	21,6	28,7	6,4	43,3	37,4	12,9	41,2	4	29,4	0
Иные (СПО, федеральное подчинение)	6	350	83	23,7	9,7	10,0	16,9	30,1	20,5	32,5	1,2	45,8	45,8	7,2	38,9	1	27,8	0
Санкт-Петербург (вся выборка)	450	42555	10791	25,4	9,2	9,0	25,0	28,7	21,7	24,5	5,5	47,6	37,7	8,8	42,7	56	31,7	8
ШНОР	60	6602	1550	23,5	8,9	9,0	25,4	31,2	21,5	21,9	7,0	48,8	37,2	7,0	44,7	7	25,0	2
Необъективные	34	3004	765	25,5	8,9	9,0	26,4	29,4	22,7	21,4	6,5	49,0	37,5	6,9	41,7	5	28,4	3

Доверительный интервал по Санкт-Петербургу: 9,1; 9,2⁵⁶

⁵⁶ Первое число является значением нижней границы доверительного интервала, второе – верхней границы.

8 КЛАСС. ФИЗИКА	Процент выполнения												
	Уровень сложности:	Б	П+В	Работа	Б	Б	Б	Б	П	Б	Б	Б	П
Максимальный балл:	9	9	18	1	1	1	2	4	1	2	1	1	4
Группа учреждений / задания:	Базовые	Повышенные, высокие	Работа	1.	2.	3.	4.	5.	6.	7.	8.	9.	10.
Адмиралтейский	65,7	31,6	48,7	85,5	64,5	69,2	52,8	32,9	78,6	60,5	67,1	68,4	21,2
Василеостровский	70,6	36,6	53,6	90,6	75,1	69,7	54,4	39,6	86,2	67,3	70,4	69,0	25,3
Выборгский	70,9	31,7	51,3	89,1	78,6	75,8	54,8	30,7	85,8	61,8	75,9	64,8	24,4
Калининский	67,4	28,2	47,8	87,8	73,2	71,7	51,4	27,2	83,6	58,9	69,3	63,1	20,5
Кировский	67,8	29,5	48,6	88,6	73,1	72,5	54,1	27,6	84,0	56,3	71,5	66,4	22,1
Колпинский	73,7	28,8	51,2	87,6	84,0	78,4	61,4	27,9	86,8	66,2	71,3	72,8	18,7
Красногвардейский	70,9	33,3	52,1	86,1	72,3	77,8	56,9	33,5	84,2	65,1	73,4	68,2	24,5
Красносельский	69,9	33,0	51,4	87,0	73,1	75,2	53,9	32,7	86,0	64,6	70,6	65,7	25,0
Кронштадтский	66,4	27,9	47,2	92,3	82,1	59,0	39,7	20,5	89,7	59,0	76,9	69,2	25,0
Курортный	71,5	34,7	53,1	91,7	86,0	84,3	46,7	36,0	86,0	61,6	79,3	62,8	26,4
Московский	71,6	33,0	52,3	87,2	71,9	76,2	61,9	31,3	84,3	66,6	67,5	70,1	25,5
Невский	70,1	32,2	51,2	90,1	76,3	74,7	54,0	31,5	84,6	64,2	68,9	68,0	24,0
Петроградский	66,6	33,6	50,1	90,4	62,3	82,9	43,8	33,0	84,2	60,6	70,5	67,8	25,7
Петродворцовый	69,5	26,9	48,2	85,3	77,8	70,4	59,1	21,3	80,2	60,3	72,8	70,1	21,7
Приморский	70,8	33,1	52,0	90,3	76,1	74,3	57,6	30,2	85,4	60,5	74,8	64,6	28,2
Пушкинский	68,6	27,8	48,2	88,0	73,4	83,3	53,0	31,0	84,0	58,1	66,1	59,9	16,5
Фрунзенский	73,0	32,6	52,8	86,5	78,1	79,4	58,5	31,1	88,5	64,5	78,6	71,9	24,3
Центральный	66,5	29,3	47,9	85,7	69,2	76,9	49,5	27,9	85,0	55,5	71,7	69,5	20,7
Школы городского подчинения	72,1	48,2	60,2	91,8	77,3	80,9	52,3	50,2	85,5	65,5	78,2	71,8	40,2
Санкт-Петербург (государственные)	70,1	31,7	50,9	88,3	74,9	75,7	55,3	30,9	84,9	62,1	71,9	66,8	23,8
Частные	68,4	34,6	51,5	86,0	81,9	71,9	57,0	36,5	88,3	52,3	68,4	62,6	25,7
Иные (СПО, федеральное подчинение)	75,5	31,7	53,6	90,4	80,7	81,9	66,3	25,6	96,4	55,4	86,7	78,3	26,2
Санкт-Петербург (вся выборка)	70,1	31,8	50,9	88,2	75,1	75,6	55,4	30,9	85,1	61,9	72,0	66,8	23,9
ШНОР	68,7	30,6	49,6	89,2	72,1	79,0	55,3	32,5	79,7	60,3	66,8	67,3	19,5
Необъективные	69,7	28,6	49,2	89,8	77,5	78,3	54,4	29,5	82,7	62,2	65,8	66,8	18,2
% N в заданиях				0,00	0,00	0,00	4,13	0,15	0,01	0,03	0,00	0,01	0,17

8 КЛАСС.ФИЗИКА (УГЛУБЛЁННАЯ)	Участники				Описательная статистика		Квартили, %				Отметки, %				Маркеры результатов		Маркеры объективности	
	Группа учреждений	ОО, кол-во	План, чел.	Факт, чел.	Явка, %	Средний балл	Медиана	1	2	3	4	2	3	4	5	Ср. %	100 %, кол-во ОО	Ср. %
Адмиралтейский	1	69	20	29,0	12,2	12,0	10,0	30,0	30,0	30,0	0,0	15,0	60,0	25,0	0,0	0	33,3	0
Василеостровский	0	0	0	-	-	-	-	-	-	-	-	-	-	-	-	0	-	0
Выборгский	1	185	30	16,2	9,5	8,5	36,7	36,7	10,0	16,7	3,3	53,3	36,7	6,7	50,0	0	0,0	0
Калининский	2	256	66	25,8	10,0	11,0	24,2	39,4	24,2	12,1	3,0	45,5	48,5	3,0	50,0	0	50,0	0
Кировский	0	0	0	-	-	-	-	-	-	-	-	-	-	-	-	0	-	0
Колпинский	1	74	8	10,8	9,0	8,0	37,5	37,5	12,5	12,5	0,0	62,5	25,0	12,5	83,3	0	0,0	0
Красногвардейский	2	164	51	31,1	7,8	7,0	54,9	25,5	5,9	13,7	21,6	51,0	21,6	5,9	91,7	1	83,3	1
Красносельский	1	154	25	16,2	12,9	13,0	4,0	24,0	24,0	48,0	0,0	16,0	64,0	20,0	16,7	0	33,3	0
Кронштадтский	0	0	0	-	-	-	-	-	-	-	-	-	-	-	-	0	-	0
Курортный	0	0	0	-	-	-	-	-	-	-	-	-	-	-	-	0	-	0
Московский	0	0	0	-	-	-	-	-	-	-	-	-	-	-	-	0	-	0
Невский	0	0	0	-	-	-	-	-	-	-	-	-	-	-	-	0	-	0
Петроградский	0	0	0	-	-	-	-	-	-	-	-	-	-	-	-	0	-	0
Петродворцовый	0	0	0	-	-	-	-	-	-	-	-	-	-	-	-	0	-	0
Приморский	1	179	42	23,5	9,7	9,0	28,6	42,9	11,9	16,7	4,8	57,1	26,2	11,9	66,7	0	0,0	0
Пушкинский	0	0	0	-	-	-	-	-	-	-	-	-	-	-	-	0	-	0
Фрунзенский	1	101	24	23,8	9,6	9,5	29,2	29,2	37,5	4,2	0,0	54,2	45,8	0,0	66,7	0	66,7	0
Центральный	0	0	0	-	-	-	-	-	-	-	-	-	-	-	-	0	-	0
Школы городского подчинения	3	320	71	22,2	12,4	13,0	14,1	29,6	8,5	47,9	1,4	33,8	39,4	25,4	11,1	0	33,3	0
Санкт-Петербург (государственные)	13	1502	337	22,4	10,4	11,0	26,7	32,9	16,3	24,0	5,0	43,0	39,8	12,2	46,2	1	38,5	1
Частные	0	0	0	-	-	-	-	-	-	-	-	-	-	-	-	0	-	0
Иные (СПО, федеральное подчинение)	0	0	0	-	-	-	-	-	-	-	-	-	-	-	-	0	-	0
Санкт-Петербург (вся выборка)	13	1502	337	22,4	10,4	11,0	26,7	32,9	16,3	24,0	5,0	43,0	39,8	12,2	55,6	1	37,0	1
ШНОР	0	0	0	-	-	-	-	-	-	-	-	-	-	-	-	0	-	0
Необъективные	0	0	0	-	-	-	-	-	-	-	-	-	-	-	-	0	-	0

Доверительный интервал по Санкт-Петербургу: 9,9; 10,8⁵⁷

⁵⁷ Первое число является значением нижней границы доверительного интервала, второе – верхней границы.

8 КЛАСС. ФИЗИКА (УГЛУБЛЁННАЯ)	Процент выполнения										
	Уровень сложности:	Б	П+В	Работа	Б	Б	П	П	Б	В	В
Максимальный балл:	5	15	20	2	1	1	1	1	2	4	9
Группа учреждений / задания:	Базовые	Повышенные, высокие	Работа	1.	2.	3.	4.	5.	6.	7.	
Адмиралтейский	76,0	55,7	60,8	85,0	75,0	15,0	25,0	67,5	73,8	55,6	
Василеостровский	-	-	-	-	-	-	-	-	-	-	
Выборгский	69,3	40,4	47,7	70,0	83,3	96,7	63,3	61,7	50,0	27,4	
Калининский	68,5	43,6	49,8	56,8	75,8	42,4	47,0	76,5	34,5	47,5	
Кировский	-	-	-	-	-	-	-	-	-	-	
Колпинский	57,5	40,8	45,0	43,8	62,5	100,0	62,5	68,8	50,0	27,8	
Красногвардейский	51,4	34,6	38,8	61,8	49,0	45,1	17,6	42,2	31,4	36,8	
Красносельский	49,6	69,6	64,6	14,0	68,0	32,0	40,0	76,0	71,0	76,4	
Кронштадтский	-	-	-	-	-	-	-	-	-	-	
Курортный	-	-	-	-	-	-	-	-	-	-	
Московский	-	-	-	-	-	-	-	-	-	-	
Невский	-	-	-	-	-	-	-	-	-	-	
Петроградский	-	-	-	-	-	-	-	-	-	-	
Петродворцовый	-	-	-	-	-	-	-	-	-	-	
Приморский	46,2	49,2	48,5	52,4	42,9	50,0	28,6	41,7	45,2	53,2	
Пушкинский	-	-	-	-	-	-	-	-	-	-	
Фрунзенский	70,8	40,3	47,9	83,3	79,2	91,7	54,2	54,2	36,5	34,7	
Центральный	-	-	-	-	-	-	-	-	-	-	
Школы городского подчинения	63,7	61,6	62,1	50,7	85,9	76,1	59,2	65,5	70,1	56,5	
Санкт-Петербург (государственные)	61,1	48,8	51,9	57,0	69,7	58,2	43,3	61,0	49,8	47,9	
Частные	-	-	-	-	-	-	-	-	-	-	
Иные (СПО, федеральное подчинение)	-	-	-	-	-	-	-	-	-	-	
Санкт-Петербург (вся выборка)	61,1	48,8	51,9	57,0	69,7	58,2	43,3	61,0	49,8	47,9	
ШНОР	-	-	-	-	-	-	-	-	-	-	
Необъективные	-	-	-	-	-	-	-	-	-	-	
% N в заданиях				0,0	0,0	0,0	0,0	0,0	0,0	0,0	

8 КЛАСС. ФРАНЦУЗСКИЙ ЯЗЫК	Участники				Описательная статистика		Квартили, %				Отметки, %				Маркеры результатов		Маркеры объективности	
	ОО, кол-во	План, чел.	Факт, чел.	Явка, %	Средний балл	Медиана	1	2	3	4	2	3	4	5	Ср. %	100 %, кол-во ОО	Ср. %	100 %, кол-во ОО
Адмиралтейский	0	0	0	-	-	-	-	-	-	-	-	-	-	-	-	0	-	0
Василеостровский	1	74	22	29,7	10,5	10,0	59,1	18,2	13,6	9,1	36,4	40,9	22,7	0,0	100,0	1	100,0	1
Выборгский	1	63	11	17,5	13,5	13,0	27,3	27,3	27,3	18,2	9,1	45,5	36,4	9,1	50,0	0	0,0	0
Калининский	0	0	0	-	-	-	-	-	-	-	-	-	-	-	-	0	-	0
Кировский	0	0	0	-	-	-	-	-	-	-	-	-	-	-	-	0	-	0
Колпинский	0	0	0	-	-	-	-	-	-	-	-	-	-	-	-	0	-	0
Красногвардейский	0	0	0	-	-	-	-	-	-	-	-	-	-	-	-	0	-	0
Красносельский	1	154	22	14,3	15,2	16,5	9,1	27,3	36,4	27,3	4,5	36,4	50,0	9,1	0,0	0	66,7	0
Кронштадтский	0	0	0	-	-	-	-	-	-	-	-	-	-	-	-	0	-	0
Курортный	0	0	0	-	-	-	-	-	-	-	-	-	-	-	-	0	-	0
Московский	0	0	0	-	-	-	-	-	-	-	-	-	-	-	-	0	-	0
Невский	1	68	17	25,0	11,9	11,0	35,3	29,4	29,4	5,9	11,8	52,9	35,3	0,0	100,0	1	66,7	0
Петроградский	0	0	0	-	-	-	-	-	-	-	-	-	-	-	-	0	-	0
Петродворцовый	0	0	0	-	-	-	-	-	-	-	-	-	-	-	-	0	-	0
Приморский	1	94	5	5,3	15,2	15,0	20,0	0,0	60,0	20,0	20,0	20,0	60,0	0,0	25,0	0	33,3	0
Пушкинский	0	0	0	-	-	-	-	-	-	-	-	-	-	-	-	0	-	0
Фрунзенский	1	64	14	21,9	14,6	13,0	35,7	14,3	21,4	28,6	0,0	57,1	28,6	14,3	50,0	0	0,0	0
Центральный	1	103	24	23,3	15,1	15,5	12,5	29,2	29,2	29,2	0,0	41,7	50,0	8,3	0,0	0	66,7	0
Школы городского подчинения	0	0	0	-	-	-	-	-	-	-	-	-	-	-	-	0	-	0
Санкт-Петербург (государственные)	7	620	115	18,5	13,6	13,0	28,7	23,5	27,8	20,0	11,3	43,5	39,1	6,1	46,4	2	47,6	1
Частные	0	0	0	-	-	-	-	-	-	-	-	-	-	-	-	0	-	0
Иные (СПО, федеральное подчинение)	0	0	0	-	-	-	-	-	-	-	-	-	-	-	-	0	-	0
Санкт-Петербург (вся выборка)	7	620	115	18,5	13,6	13,0	28,7	23,5	27,8	20,0	11,3	43,5	39,1	6,1	62,5	2	58,3	1
ШНОР	0	0	0	-	-	-	-	-	-	-	-	-	-	-	-	0	-	0
Необъективные	0	0	0	-	-	-	-	-	-	-	-	-	-	-	-	0	-	0

Доверительный интервал по Санкт-Петербургу: 12,7; 14,4⁵⁸

⁵⁸ Первое число является значением нижней границы доверительного интервала, второе – верхней границы.

8 КЛАСС. ФРАНЦУЗСКИЙ ЯЗЫК	Процент выполнения									
	Уровень сложности:	Б	П+В	Работа	Б	Б	Б	Б	Б	Б
Максимальный балл:	25	0	25	5	5	5	3	2	3	2
Группа учреждений / задания:	Базовые	Повышенные, высокие	Работа	1.	2.	3.	4К1.	4К2.	4К3.	4К4.
Адмиралтейский	-	-	-	-	-	-	-	-	-	-
Василеостровский	42,0	-	42,0	51,8	54,5	19,1	51,5	50,0	30,3	38,6
Выборгский	54,2	-	54,2	54,5	67,3	29,1	69,7	63,6	45,5	63,6
Калининский	-	-	-	-	-	-	-	-	-	-
Кировский	-	-	-	-	-	-	-	-	-	-
Колпинский	-	-	-	-	-	-	-	-	-	-
Красногвардейский	-	-	-	-	-	-	-	-	-	-
Красносельский	60,7	-	60,7	73,6	66,4	51,8	57,6	77,3	33,3	65,9
Кронштадтский	-	-	-	-	-	-	-	-	-	-
Курортный	-	-	-	-	-	-	-	-	-	-
Московский	-	-	-	-	-	-	-	-	-	-
Невский	47,5	-	47,5	56,5	62,4	49,4	47,1	38,2	23,5	29,4
Петроградский	-	-	-	-	-	-	-	-	-	-
Петродворцовый	-	-	-	-	-	-	-	-	-	-
Приморский	60,8	-	60,8	48,0	80,0	32,0	80,0	70,0	60,0	80,0
Пушкинский	-	-	-	-	-	-	-	-	-	-
Фрунзенский	58,3	-	58,3	80,0	84,3	65,7	35,7	39,3	11,9	42,9
Центральный	60,5	-	60,5	67,5	62,5	35,8	95,8	85,4	31,9	64,6
Школы городского подчинения	-	-	-	-	-	-	-	-	-	-
Санкт-Петербург (государственные)	54,2	-	54,2	63,5	65,6	40,5	62,3	61,7	30,7	52,6
Частные	-	-	-	-	-	-	-	-	-	-
Иные (СПО, федеральное подчинение)	-	-	-	-	-	-	-	-	-	-
Санкт-Петербург (вся выборка)	54,2	-	54,2	63,5	65,6	40,5	62,3	61,7	30,7	52,6
<i>ШНОР</i>	-	-	-	-	-	-	-	-	-	-
<i>Необъективные</i>	-	-	-	-	-	-	-	-	-	-
% N в заданиях				0,0	0,0	0,0	0,0	0,0	0,0	0,0

8 КЛАСС. ХИМИЯ	Участники				Описательная статистика		Квартили, %				Отметки, %				Маркеры результатов		Маркеры объективности	
	Группа учреждений	ОО, кол-во	План, чел.	Факт, чел.	Явка, %	Средний балл	Медиана	1	2	3	4	2	3	4	5	Ср. %	100 %, кол-во ОО	Ср. %
Адмиралтейский	13	860	274	31,9	23,2	23,0	37,2	20,8	28,8	13,1	4,0	43,1	39,8	13,1	59,6	5	28,2	0
Василеостровский	12	956	288	30,1	26,0	27,0	18,1	22,2	29,5	30,2	3,8	23,3	42,7	30,2	37,5	2	30,6	0
Выборгский	37	3628	984	27,1	25,0	26,0	22,9	25,1	30,6	21,4	3,8	30,2	44,6	21,4	40,5	3	17,1	0
Калининский	37	3629	953	26,3	25,0	26,0	24,7	22,9	29,7	22,8	3,7	32,1	41,4	22,8	49,3	8	19,8	0
Кировский	28	2083	634	30,4	22,7	23,0	36,8	23,8	22,9	16,6	8,4	39,4	35,6	16,6	66,1	14	28,6	0
Колпинский	15	1482	372	25,1	22,2	23,0	36,0	28,5	25,0	10,5	7,3	39,5	42,7	10,5	73,3	8	26,7	0
Красногвардейский	27	2867	686	23,9	23,6	24,0	31,6	27,6	23,5	17,3	5,1	38,6	38,9	17,3	61,1	11	24,7	0
Красносельский	37	4533	995	22,0	24,6	25,0	27,7	23,4	28,6	20,2	2,5	35,2	42,1	20,2	46,6	10	27,0	0
Кронштадтский	4	379	82	21,6	22,9	23,0	37,8	22,0	23,2	17,1	4,9	42,7	35,4	17,1	75,0	3	16,7	0
Курортный	7	458	137	29,9	22,4	23,0	38,0	26,3	22,6	13,1	5,1	39,4	42,3	13,1	78,6	5	28,6	0
Московский	25	2501	626	25,0	24,0	25,0	29,1	24,4	26,4	20,1	5,3	32,9	41,7	20,1	56,0	9	21,3	0
Невский	35	3530	866	24,5	24,8	26,0	24,1	22,4	32,8	20,7	3,1	31,4	44,8	20,7	48,6	8	26,7	0
Петроградский	12	780	253	32,4	23,1	24,0	36,4	24,1	22,1	17,4	5,5	38,3	38,7	17,4	64,6	5	19,4	0
Петродворцовый	7	585	161	27,5	21,7	21,0	44,1	24,8	18,0	13,0	8,7	44,1	34,2	13,0	82,1	5	38,1	0
Приморский	46	5443	1144	21,0	24,3	25,0	28,4	24,1	28,9	18,5	3,6	33,5	41,8	18,5	54,9	12	23,9	0
Пушкинский	22	2969	690	23,2	24,8	25,0	24,1	26,7	27,4	21,9	2,9	31,7	40,9	21,7	43,2	5	21,2	0
Фрунзенский	33	2669	786	29,4	25,3	26,0	23,0	22,4	30,3	24,3	3,3	28,2	44,1	24,3	41,7	6	22,2	0
Центральный	18	1117	388	34,7	25,4	26,0	20,9	27,1	27,8	24,2	2,8	30,4	42,5	24,2	51,4	5	25,9	0
Школы городского подчинения	7	799	182	22,8	28,5	29,0	6,6	18,7	31,3	43,4	0,5	13,2	42,9	43,4	21,4	1	42,9	0
Санкт-Петербург (государственные)	420	41191	10482	25,4	24,4	25,0	27,3	24,2	28,0	20,5	4,1	33,3	41,7	20,4	52,1	123	24,2	0
Частные	12	305	142	46,6	23,8	25,0	29,6	26,8	23,2	20,4	6,3	31,7	41,5	20,4	47,9	3	13,9	0
Иные (СПО, федеральное подчинение)	7	453	124	27,4	25,6	27,0	21,8	18,5	36,3	23,4	5,6	24,2	46,8	23,4	50,0	3	42,9	0
Санкт-Петербург (вся выборка)	439	41949	10748	25,6	24,4	25,0	27,3	24,2	28,1	20,5	4,1	33,2	41,8	20,5	53,9	104	23,7	0
ШНОР	58	6265	1453	23,2	23,1	23,0	34,4	25,2	25,9	14,5	5,4	39,5	38,6	14,5	64,2	24	20,7	0
Необъективные	34	2987	818	27,4	23,1	23,5	34,1	24,1	27,0	14,8	5,9	39,7	39,6	14,8	65,4	15	21,6	0

Доверительный интервал по Санкт-Петербургу: 24,3; 24,5⁵⁹

⁵⁹ Первое число является значением нижней границы доверительного интервала, второе – верхней границы.

8 КЛАСС. ХИМИЯ	Процент выполнения												
Уровень сложности:	Б	П+В	Работа	Б	Б	Б	Б	Б	Б	Б	Б	Б	Б
Максимальный балл:	36	0	36	1	3	1	1	3	2	2	2	1	2
Группа учреждений / задания:	Базовые	Повышенные, высокие	Работа	1.1.	1.2.	2.1.	2.2.	3.1.	3.2.	4.1.	4.2.	4.3.	4.4.
Адмиралтейский	64,3	-	64,3	83,6	61,9	75,2	64,6	82,0	63,5	79,2	74,3	68,2	63,1
Василеостровский	72,3	-	72,3	84,4	71,3	67,7	69,1	74,8	68,1	81,8	81,3	81,3	72,7
Выборгский	69,4	-	69,4	79,4	69,4	68,6	66,7	82,2	70,1	81,7	81,2	81,4	69,9
Калининский	69,5	-	69,5	83,5	71,7	70,8	69,3	83,8	72,4	78,3	77,9	77,3	69,9
Кировский	63,1	-	63,1	78,1	62,5	61,4	63,4	78,1	65,8	73,4	72,8	71,1	57,7
Колпинский	61,6	-	61,6	76,1	59,0	59,7	60,5	76,3	61,3	72,8	78,0	71,5	64,0
Красногвардейский	65,5	-	65,5	79,9	67,6	53,6	62,1	78,2	66,8	78,3	80,0	76,2	69,1
Красносельский	68,3	-	68,3	80,5	67,5	68,4	66,7	80,4	69,1	78,1	78,2	81,5	67,4
Кронштадтский	63,7	-	63,7	78,0	60,6	63,4	57,3	89,0	70,1	76,8	78,0	74,4	55,5
Курортный	62,3	-	62,3	80,3	63,3	70,1	51,1	73,5	64,2	68,2	68,2	71,5	55,5
Московский	66,6	-	66,6	83,1	64,1	64,2	61,7	78,8	65,5	76,5	77,3	76,7	65,1
Невский	68,9	-	68,9	75,6	68,6	68,4	71,4	77,5	68,8	80,7	79,6	81,2	72,9
Петроградский	64,1	-	64,1	74,3	69,4	69,6	58,1	74,8	75,5	77,9	78,7	73,9	66,0
Петродворцовый	60,2	-	60,2	77,0	51,8	59,6	45,3	81,6	61,5	70,5	75,2	71,4	64,0
Приморский	67,4	-	67,4	82,1	68,0	70,3	63,3	78,9	68,9	80,4	82,3	77,4	61,7
Пушкинский	68,8	-	68,8	78,3	69,2	71,0	65,9	78,7	70,6	77,7	78,6	78,3	67,8
Фрунзенский	70,2	-	70,2	82,2	66,3	67,0	69,2	79,1	71,9	81,4	81,5	77,5	68,2
Центральный	70,4	-	70,4	86,1	73,3	68,0	63,9	86,5	70,0	81,6	79,4	80,2	69,7
Школы городского подчинения	79,1	-	79,1	81,9	73,4	87,9	79,1	90,7	84,3	90,9	92,9	94,0	74,7
Санкт-Петербург (государственные)	67,8	-	67,8	80,4	67,4	67,3	65,4	79,9	69,0	78,8	79,1	77,8	67,0
Частные	66,1	-	66,1	72,5	62,0	65,5	57,7	68,5	66,9	89,1	86,3	84,5	68,3
Иные (СПО, федеральное подчинение)	71,2	-	71,2	77,4	68,3	78,2	66,1	75,5	71,0	86,3	81,5	80,6	64,5
Санкт-Петербург (вся выборка)	67,8	-	67,8	80,3	67,4	67,4	65,3	79,7	69,0	79,0	79,3	78,0	67,0
ШНОР	64,1	-	64,1	76,7	64,5	66,3	65,5	73,7	64,0	75,5	74,0	74,5	61,7
Необъективные	64,3	-	64,3	76,0	62,9	65,4	63,1	74,6	66,9	73,2	75,2	74,1	63,3
% N в заданиях				0,00	0,00	0,00	0,00	0,00	0,00	0,00	0,00	0,00	0,00

8 КЛАСС. ХИМИЯ	Процент выполнения												
	Б	Б	Б	Б	Б	Б	Б	Б	Б	Б	Б	Б	Б
Уровень сложности:	Б	Б	Б	Б	Б	Б	Б	Б	Б	Б	Б	Б	Б
Максимальный балл:	1	1	3	1	1	1	1	2	1	1	1	2	2
Группа учреждений / задания:	5.1.	5.2.	6.1.	6.2.	6.3.	6.4.	6.5.	7.1.	7.2.	7.3.1.	7.3.2.	8.	9.
Адмиралтейский	65,7	35,4	67,8	75,2	60,2	33,6	46,4	45,4	49,6	58,0	40,1	62,2	74,5
Василеостровский	78,8	60,4	71,6	79,5	68,8	58,7	65,3	58,7	58,3	67,7	50,7	79,9	86,8
Выборгский	74,5	57,9	66,7	77,8	66,1	48,9	56,2	49,5	61,9	64,4	44,9	69,6	74,9
Калининский	70,1	56,5	68,4	81,5	62,7	42,3	55,3	50,3	56,2	66,5	49,2	70,7	75,9
Кировский	65,3	44,5	61,5	70,2	55,2	39,9	50,0	40,3	54,4	61,2	39,0	70,3	75,5
Колпинский	63,4	40,3	64,2	78,2	55,6	37,4	48,1	40,2	37,4	52,7	30,4	65,6	72,8
Красногвардейский	67,2	50,6	63,9	78,6	59,9	37,9	46,1	46,1	53,6	63,4	36,6	67,3	74,6
Красносельский	66,6	54,0	69,1	75,9	57,5	48,1	57,4	49,6	60,1	65,9	45,7	71,2	76,4
Кронштадтский	61,0	41,5	62,6	70,7	59,8	35,4	41,5	44,5	50,0	53,7	43,9	60,4	76,8
Курортный	67,9	48,9	62,3	70,1	56,2	38,0	47,4	38,0	54,7	70,8	53,3	65,3	72,6
Московский	71,4	54,5	67,4	76,2	57,2	43,9	50,3	50,2	54,2	59,7	43,9	71,6	78,0
Невский	73,0	58,4	68,3	77,0	62,5	44,8	57,4	50,4	60,2	63,4	41,3	73,1	76,6
Петроградский	64,0	41,5	58,5	71,9	55,3	31,2	32,0	35,6	53,0	62,5	39,1	74,5	77,7
Петродворцовый	57,1	45,3	50,1	60,2	52,8	32,9	42,2	40,4	52,8	64,6	34,2	64,6	84,8
Приморский	68,9	49,3	65,3	70,1	60,6	43,4	51,9	47,2	60,5	67,6	47,5	71,1	76,4
Пушкинский	75,7	54,9	69,0	74,3	61,4	47,8	53,9	50,1	61,2	68,1	46,1	72,3	78,0
Фрунзенский	75,1	57,6	70,7	83,0	65,5	50,1	58,4	53,8	60,3	66,7	44,7	77,4	77,5
Центральный	64,4	50,0	69,9	75,3	63,4	52,3	57,7	55,2	59,3	64,4	40,5	71,5	83,4
Школы городского подчинения	83,0	68,7	81,1	79,1	74,2	65,4	62,1	62,1	75,3	76,4	61,0	71,4	85,7
Санкт-Петербург (государственные)	70,1	52,8	67,0	76,1	61,1	44,8	53,4	48,7	57,7	64,6	43,9	71,1	77,0
Частные	66,2	43,0	67,1	77,5	65,5	44,4	41,5	44,7	62,7	62,0	40,8	69,0	77,5
Иные (СПО, федеральное подчинение)	75,8	62,9	76,6	80,6	61,3	51,6	61,3	58,9	70,2	63,7	38,7	74,2	80,2
Санкт-Петербург (вся выборка)	70,1	52,8	67,1	76,2	61,2	44,8	53,3	48,8	57,9	64,5	43,8	71,1	77,1
<i>ШНОР</i>	64,2	44,3	66,8	73,1	58,3	38,0	50,0	47,8	53,3	61,9	39,3	68,1	72,0
<i>Необъективные</i>	64,9	46,0	66,0	76,9	54,0	35,3	49,8	45,2	52,2	64,5	41,6	70,1	75,9
% N в заданиях	0,00	0,00	0,17	0,28	0,24	0,00	0,13	0,17	0,00	0,28	0,28	0,00	0,00

10 КЛАСС. АНГЛИЙСКИЙ ЯЗЫК	Участники				Описательная статистика		Квартили, %				Отметки, %				Маркеры результатов		Маркеры объективности	
	Группа учреждений	ОО, кол-во	План, чел.	Факт, чел.	Явка, %	Средний балл	Медиана	1	2	3	4	2	3	4	5	Ср. %	100 %, кол-во ОО	Ср. %
Адмиралтейский	15	733	279	38,1	27,0	28,0	33,7	30,1	19,7	16,5	3,6	21,9	50,5	24,0	48,9	6	22,2	0
Василеостровский	11	651	172	26,4	27,3	29,0	32,6	29,7	25,6	12,2	1,7	16,9	55,8	25,6	54,5	3	18,2	0
Выборгский	18	1124	452	40,2	28,1	30,0	27,2	30,1	26,8	15,9	1,3	17,3	54,0	27,4	50,9	2	14,8	0
Калининский	19	1167	384	32,9	28,8	30,5	24,2	25,8	26,6	23,4	1,3	16,1	49,2	33,3	34,2	4	24,6	0
Кировский	15	745	319	42,8	28,8	30,0	22,9	29,8	29,2	18,2	0,3	13,5	56,7	29,5	35,6	2	35,6	0
Колпинский	8	381	178	46,7	26,8	29,0	29,2	34,8	28,7	7,3	3,4	19,7	57,9	19,1	54,2	2	29,2	0
Красногвардейский	17	978	373	38,1	27,4	29,0	29,2	30,0	23,3	17,4	4,6	16,1	52,8	26,5	56,9	7	27,5	0
Красносельский	17	1101	394	35,8	29,6	31,0	20,6	23,6	34,3	21,6	0,5	12,2	51,5	35,8	33,3	2	29,4	0
Кронштадтский	1	36	13	36,1	33,0	35,0	7,7	7,7	30,8	53,8	0,0	7,7	30,8	61,5	0,0	0	66,7	0
Курортный	2	41	27	65,9	32,1	32,0	11,1	7,4	40,7	40,7	0,0	3,7	48,1	48,1	8,3	0	33,3	0
Московский	20	1214	457	37,6	27,6	29,0	28,9	31,3	26,0	13,8	1,3	16,2	59,7	22,8	45,0	5	28,3	0
Невский	19	1089	450	41,3	29,0	31,0	23,1	26,0	30,7	20,2	1,8	13,1	52,7	32,4	46,5	5	24,6	0
Петроградский	5	220	108	49,1	29,8	30,5	17,6	32,4	30,6	19,4	0,0	11,1	50,0	38,9	30,0	0	26,7	0
Петродворцовый	5	228	102	44,7	29,1	30,0	23,5	29,4	21,6	25,5	1,0	13,7	48,0	37,3	26,7	1	26,7	0
Приморский	25	1716	563	32,8	28,9	30,0	22,2	29,5	27,9	20,4	2,0	13,9	49,6	34,6	39,3	5	25,3	0
Пушкинский	10	807	231	28,6	28,7	30,0	26,8	27,3	25,5	20,3	0,4	14,3	53,2	32,0	41,7	1	20,0	0
Фрунзенский	22	973	544	55,9	27,5	29,0	32,2	25,9	27,0	14,9	2,6	20,4	48,9	28,1	47,7	7	31,8	0
Центральный	19	992	364	36,7	29,6	31,0	20,1	27,2	28,3	24,5	0,5	11,0	47,3	41,2	32,5	2	21,1	0
Школы городского подчинения	6	984	215	21,8	31,1	32,0	10,7	26,5	36,3	26,5	0,5	5,6	52,1	41,9	8,3	0	44,4	0
Санкт-Петербург (государственные)	252	15058	5601	37,2	28,5	30,0	25,0	28,3	27,8	18,9	1,7	14,9	52,3	31,1	41,3	53	26,2	0
Частные	13	249	112	45,0	28,1	29,0	29,5	25,0	25,9	19,6	0,9	17,9	52,7	28,6	43,6	2	23,1	0
Иные (СПО, федеральное подчинение)	10	642	152	23,7	27,7	29,0	30,3	28,3	24,3	17,1	1,3	17,1	48,0	33,6	51,7	1	33,3	0
Санкт-Петербург (вся выборка)	275	15949	5865	36,8	28,5	30,0	25,3	28,2	27,7	18,9	1,6	15,0	52,2	31,1	43,3	45	25,3	0
ШНОР	34	1905	782	41,0	27,2	29,0	32,1	27,6	24,6	15,7	2,7	19,9	52,4	24,9	58,3	11	24,5	0
Необъективные	13	752	294	39,1	26,8	27,0	35,0	31,3	25,5	8,2	1,7	17,0	62,9	18,4	62,8	3	25,6	0

Доверительный интервал по Санкт-Петербургу: 28,3; 28,7⁶⁰

⁶⁰ Первое число является значением нижней границы доверительного интервала, второе – верхней границы.

10 КЛАСС. АНГЛИЙСКИЙ ЯЗЫК	Процент выполнения											
	Уровень сложности:	Б	П+В	Работа	Б	Б	П	Б	Б	Б	Б	Б
Максимальный балл:	33	5	38	5	5	5	6	6	5	2	2	2
Группа учреждений / задания:	Базовые	Повышенные, высокие	Работа	1.	2.	3.	4.	5.	6.	7К1.	7К2.	7К3.
Адмиралтейский	69,8	79,1	71,0	78,4	85,6	79,1	70,5	68,3	77,4	51,3	45,7	34,6
Василеостровский	69,8	85,0	71,8	77,4	84,3	85,0	71,8	67,9	77,4	52,7	51,8	33,4
Выборгский	72,4	83,6	73,9	80,1	85,5	83,6	74,6	69,1	82,4	56,9	52,5	39,1
Калининский	74,0	86,7	75,7	84,7	87,4	86,7	75,9	69,7	83,8	57,8	56,1	35,7
Кировский	73,7	90,0	75,9	84,1	90,0	90,0	81,4	64,5	81,4	59,1	53,5	37,1
Колпинский	68,5	82,8	70,4	79,9	81,9	82,8	73,4	64,3	81,7	44,8	44,7	23,2
Красногвардейский	70,4	84,3	72,2	76,6	86,4	84,3	72,2	64,3	80,3	57,4	56,8	35,3
Красносельский	76,6	86,9	78,0	83,6	88,3	86,9	77,5	72,5	85,8	67,7	62,4	45,0
Кронштадтский	86,0	92,3	86,8	93,8	95,4	92,3	85,9	75,6	95,4	96,2	92,3	34,6
Курортный	82,6	97,0	84,5	80,7	97,0	97,0	88,3	70,4	94,1	77,8	74,1	55,6
Московский	71,2	83,1	72,7	78,1	84,6	83,1	72,2	66,4	80,0	59,4	58,2	36,8
Невский	75,1	83,8	76,2	80,8	87,6	83,8	76,1	70,8	86,5	63,8	60,9	44,0
Петроградский	76,3	91,1	78,3	85,6	92,6	91,1	83,0	75,5	81,1	68,3	63,9	35,6
Петродворцовый	74,7	88,4	76,5	77,3	84,5	88,4	78,1	74,8	85,7	60,8	60,8	33,8
Приморский	75,1	83,1	76,1	81,5	86,9	83,1	76,7	68,5	82,5	67,0	63,6	46,8
Пушкинский	73,8	86,3	75,4	72,4	88,9	86,3	76,8	70,6	84,6	61,0	58,4	44,1
Фрунзенский	70,8	82,7	72,3	78,8	81,5	82,7	72,6	65,3	83,3	58,0	54,8	40,2
Центральный	76,1	89,7	77,9	87,2	90,0	89,7	79,3	69,5	83,5	63,7	60,6	37,5
Школы городского подчинения	80,0	92,9	81,7	87,6	93,0	92,9	79,8	71,4	84,7	77,4	76,3	49,8
Санкт-Петербург (государственные)	73,5	85,3	75,1	80,9	86,8	85,3	75,8	68,7	82,9	61,0	58,0	39,6
Частные	71,9	86,8	73,9	82,9	81,8	86,8	74,4	64,1	73,4	64,7	67,9	43,8
Иные (СПО, федеральное подчинение)	71,1	84,9	72,9	79,1	91,2	84,9	75,4	66,6	76,8	54,4	50,3	31,5
Санкт-Петербург (вся выборка)	73,5	85,3	75,0	80,9	86,8	85,3	75,7	68,5	82,6	60,9	58,0	39,5
<i>ШНОР</i>	70,0	83,0	71,7	76,9	83,1	83,0	73,7	66,3	83,2	52,3	50,0	36,1
<i>Необъективные</i>	68,6	83,1	70,5	80,0	83,2	83,1	70,6	58,1	85,0	56,3	55,0	36,5
% N в заданиях				0,00	0,00	0,00	0,00	0,00	0,00	0,19	0,19	0,19

10 КЛАСС. ГЕОГРАФИЯ	Участники				Описательная статистика		Квартили, %				Отметки, %				Маркеры результатов		Маркеры объективности	
	Группа учреждений	ОО, кол-во	План, чел.	Факт, чел.	Явка, %	Средний балл	Медиана	1	2	3	4	2	3	4	5	Ср. %	100 %, кол-во ОО	Ср. %
Адмиралтейский	19	810	341	42,1	15,6	16,0	36,1	27,0	25,2	11,7	1,8	27,3	49,6	21,4	57,0	5	40,4	0
Василеостровский	16	881	353	40,1	16,1	16,0	29,7	34,3	23,2	12,7	0,6	19,3	59,8	20,4	51,0	3	20,8	0
Выборгский	30	1614	747	46,3	16,9	17,0	25,0	28,1	27,3	19,5	0,7	18,2	50,1	31,1	38,3	4	30,0	1
Калининский	31	1717	678	39,5	16,2	16,5	31,1	29,1	26,8	13,0	0,9	21,2	55,6	22,3	47,3	5	25,8	0
Кировский	22	1006	458	45,5	16,7	17,0	27,1	25,5	30,6	16,8	0,2	20,3	55,7	23,8	46,2	2	30,3	0
Колпинский	11	503	221	43,9	14,4	14,0	50,2	23,1	16,7	10,0	0,9	42,1	40,7	16,3	68,2	4	36,4	0
Красногвардейский	23	1234	519	42,1	16,5	17,0	26,8	30,4	27,2	15,6	0,8	18,3	55,9	25,0	50,7	8	30,4	0
Красносельский	31	1897	714	37,6	16,5	17,0	28,9	28,2	28,4	14,6	0,3	19,6	53,6	26,5	49,5	4	30,1	0
Кронштадтский	2	64	32	50,0	15,9	16,0	18,8	50,0	18,8	12,5	0,0	18,8	62,5	18,8	33,3	0	0,0	0
Курортный	6	163	117	71,8	17,5	18,0	20,5	24,8	38,5	16,2	0,0	14,5	43,6	41,9	38,9	0	33,3	0
Московский	23	1296	430	33,2	16,7	17,0	27,2	28,6	26,7	17,4	0,2	18,6	51,9	29,3	36,2	3	21,7	0
Невский	28	1486	668	45,0	16,0	16,0	35,2	25,7	27,5	11,5	0,9	21,3	51,6	22,5	51,2	6	-	0
Петроградский	11	560	234	41,8	16,0	16,0	30,3	32,5	22,6	14,5	1,7	20,5	60,3	17,5	56,1	3	30,3	0
Петродворцовый	8	335	153	45,7	16,3	16,0	32,7	27,5	22,2	17,6	0,7	20,9	54,9	23,5	45,8	1	29,2	0
Приморский	36	2403	882	36,7	16,5	17,0	26,9	29,5	29,6	14,1	0,5	17,3	56,8	25,4	39,8	3	30,6	0
Пушкинский	18	1179	436	37,0	16,7	17,0	25,9	26,8	27,5	19,7	1,6	19,3	46,8	32,3	34,3	1	20,4	0
Фрунзенский	17	851	436	51,2	17,1	18,0	23,4	25,2	32,6	18,8	0,2	15,4	51,1	33,3	38,2	3	35,3	0
Центральный	22	1154	413	35,8	15,6	16,0	37,8	26,2	25,4	10,7	1,7	24,7	53,5	20,1	61,4	6	34,8	0
Школы городского подчинения	7	1033	274	26,5	18,7	19,0	10,9	17,9	40,1	31,0	0,0	5,5	46,0	48,5	14,3	0	38,1	0
Санкт-Петербург (государственные)	359	20050	8087	40,3	16,5	17,0	28,9	27,7	27,8	15,6	0,7	19,8	52,9	26,3	46,0	60	-	1
Частные	20	287	169	58,9	15,2	15,0	45,6	21,9	26,6	5,9	0,0	28,4	53,8	17,8	68,3	7	28,3	0
Иные (СПО, федеральное подчинение)	12	772	207	26,8	16,9	17,0	26,6	25,6	27,5	20,3	0,5	16,9	54,1	28,5	45,8	2	30,6	0
Санкт-Петербург (вся выборка)	391	21109	8463	40,1	16,4	17,0	29,1	27,6	27,8	15,5	0,7	19,9	52,9	26,2	47,8	54	-	1
ШНОР	52	2788	1204	43,2	16,0	16,0	32,9	28,8	23,8	14,5	1,2	23,8	50,7	24,3	50,6	15	30,1	0
Необъективные	33	1484	708	47,7	15,6	16,0	37,6	27,0	23,4	12,0	1,7	23,6	52,7	18,5	58,1	10	-	0

Доверительный интервал по Санкт-Петербургу: 16,4; 16,5⁶¹

⁶¹ Первое число является значением нижней границы доверительного интервала, второе – верхней границы.

10 КЛАСС. ГЕОГРАФИЯ	Процент выполнения																				
	Б	П+В	Работа	Б	Б	Б	Б	Б	Б	Б	Б	Б	Б	Б	Б	Б	Б	П	П	П	П
Уровень сложности:	Б	П+В	Работа	Б	Б	Б	Б	Б	Б	Б	Б	Б	Б	Б	Б	Б	Б	П	П	П	П
Максимальный балл:	18	5	23	2	2	1	1	1	2	1	1	2	1	1	1	1	1	1	2	1	
Группа учреждений / задания:	Базовые	Повышенные, высокие	Работа	1.	2.	3.	4.	5.	6.	7.	8.	9.	10.	11.	12.	13.	14.	15.	16.	17К1.	17К2.
Адмиралтейский	71,7	53,4	67,7	77,1	77,3	67,2	89,7	79,5	76,8	77,1	81,2	51,9	72,4	88,0	41,3	53,1	75,4	80,6	69,5	40,9	34,9
Василеостровский	74,1	54,2	69,8	79,6	79,9	73,4	89,0	85,6	84,1	80,7	84,1	53,4	70,5	89,0	44,8	47,6	75,4	81,9	70,8	38,4	41,6
Выборгский	77,2	59,3	73,3	82,7	83,2	74,6	88,9	84,2	81,2	76,7	85,3	64,3	76,7	92,0	52,1	57,2	79,0	82,2	72,4	46,1	49,7
Калининский	74,4	56,8	70,6	75,3	81,0	69,0	89,8	86,9	77,9	79,8	80,7	57,0	73,9	92,2	50,7	51,6	81,9	79,8	70,4	43,7	46,3
Кировский	75,8	60,3	72,5	80,9	81,8	68,3	86,9	84,5	83,2	82,3	78,8	58,8	77,1	92,4	59,8	47,6	78,2	83,2	69,9	48,6	51,1
Колпинский	67,9	43,2	62,5	71,9	77,8	56,1	80,5	69,7	72,9	76,9	82,8	46,8	66,1	86,4	45,2	51,1	68,3	68,3	59,7	33,0	21,7
Красногвардейский	75,8	58,2	71,9	79,9	79,1	69,7	89,0	84,8	76,5	83,6	86,7	64,0	69,6	93,3	49,9	57,4	80,9	81,7	74,8	44,0	46,2
Красносельский	74,8	60,3	71,6	79,3	82,7	69,3	87,8	79,6	84,6	79,8	81,0	52,5	73,0	94,1	52,4	49,4	81,8	81,7	74,5	48,9	47,3
Кронштадтский	71,7	60,0	69,2	85,9	68,8	78,1	90,6	84,4	75,0	90,6	65,6	54,7	56,3	90,6	46,9	40,6	78,1	78,1	56,3	56,3	53,1
Курортный	79,1	65,5	76,1	88,5	81,2	74,4	89,7	88,0	83,3	81,2	87,2	58,5	79,5	96,6	59,8	53,0	90,6	86,3	79,5	54,3	53,0
Московский	76,2	59,7	72,6	81,6	83,7	70,7	89,3	84,4	79,2	84,4	84,0	55,3	83,7	91,4	52,6	48,1	83,5	80,5	74,2	47,0	50,0
Невский	73,2	57,4	69,7	75,6	76,7	69,8	83,4	83,8	76,0	82,9	81,0	52,8	76,9	92,4	47,8	55,2	81,4	80,7	69,5	47,0	43,0
Петроградский	71,8	61,3	69,5	79,9	75,6	63,7	80,8	73,1	78,0	81,2	76,5	63,5	71,8	84,6	37,6	51,7	77,8	78,6	67,1	53,8	53,0
Петродворцовый	74,3	58,6	70,8	77,8	78,4	74,5	89,5	83,0	73,9	81,0	86,3	54,9	67,3	94,1	47,7	57,5	85,6	81,0	68,0	48,7	46,4
Приморский	75,1	60,6	71,9	77,8	79,8	71,3	85,7	86,4	79,5	79,9	84,7	58,9	72,9	93,0	52,0	52,6	80,8	86,8	73,1	47,4	48,0
Пушкинский	75,7	61,4	72,6	83,8	83,6	72,5	88,5	81,2	80,3	80,7	84,9	54,5	79,1	87,6	48,6	58,9	76,8	88,1	73,6	48,6	47,9
Фрунзенский	77,2	65,1	74,6	79,1	79,1	71,3	89,2	89,2	81,9	87,6	85,1	61,2	74,8	92,9	57,3	56,9	82,1	86,0	77,8	54,0	53,7
Центральный	70,7	58,1	68,0	70,6	74,2	68,5	88,1	81,1	80,1	77,0	84,0	57,1	63,0	87,4	42,4	44,3	72,9	75,8	69,2	47,3	50,6
Школы городского подчинения	83,7	72,7	81,3	82,1	83,6	79,9	94,5	92,7	87,6	83,2	90,5	81,2	78,5	93,1	69,7	72,3	83,6	88,3	84,7	66,6	57,3
Санкт-Петербург (государственные)	75,0	59,2	71,6	78,9	80,3	70,5	87,8	83,7	80,1	80,9	83,2	58,0	74,0	91,5	50,9	53,3	79,7	82,1	72,3	47,2	47,2
Частные	70,1	52,8	66,3	67,5	82,8	62,1	89,9	74,0	76,9	76,3	80,5	51,8	68,0	89,3	37,9	46,7	78,1	78,1	58,0	43,8	40,2
Иные (СПО, федеральное подчинение)	75,7	64,5	73,3	79,0	78,0	70,0	88,9	88,4	74,9	86,5	90,3	66,9	71,0	94,2	44,0	48,8	82,6	82,1	74,9	55,8	54,1
Санкт-Петербург (вся выборка)	74,9	59,2	71,5	78,7	80,3	70,4	87,8	83,6	79,9	80,9	83,4	58,1	73,8	91,5	50,4	53,0	79,8	82,1	72,1	47,4	47,2
ШНОР	73,5	55,0	69,5	81,0	80,7	67,7	88,6	78,4	80,9	79,2	82,6	51,3	76,2	91,5	46,3	46,8	77,7	79,5	67,7	42,9	41,9
Необъективные	72,9	50,2	68,0	77,8	79,1	69,2	85,0	81,1	82,8	75,4	79,4	50,4	72,9	90,8	50,1	48,9	79,4	77,1	67,8	35,2	35,6
% N в заданиях				0,30	0,30	0,00	0,30	0,00	0,00	0,00	0,00	0,00	0,00	0,00	0,02	0,06	0,00	0,01	0,05	0,15	0,15

10 КЛАСС. ИСТОРИЯ	Участники				Описательная статистика		Квартили, %				Отметки, %				Маркеры результатов		Маркеры объективности	
	Группа учреждений	ОО, кол-во	План, чел.	Факт, чел.	Явка, %	Средний балл	Медиана	1	2	3	4	2	3	4	5	Ср. %	100 %, кол-во ОО	Ср. %
Адмиралтейский	8	519	142	27,4	16,5	17,0	34,5	20,4	22,5	22,5	4,9	25,4	43,7	26,1	43,8	2	25,0	0
Василеостровский	11	716	236	33,0	18,1	19,0	21,2	20,8	34,7	23,3	0,4	16,5	50,0	33,1	31,8	0	27,3	0
Выборгский	24	1437	527	36,7	17,1	17,0	27,5	23,1	30,0	19,4	3,0	18,2	52,6	26,2	50,0	4	26,4	0
Калининский	24	1382	552	39,9	16,4	17,0	33,9	21,6	26,4	18,1	3,6	25,4	48,4	22,6	58,3	6	26,4	0
Кировский	17	667	373	55,9	15,9	16,0	38,9	18,8	30,8	11,5	2,7	29,2	50,7	17,4	63,7	6	31,4	0
Колпинский	10	447	212	47,4	16,7	17,0	30,7	23,6	25,9	19,8	1,9	25,0	47,6	25,5	48,3	2	26,7	0
Красногвардейский	18	1008	437	43,4	17,2	18,0	30,9	16,7	28,4	24,0	1,8	24,0	44,2	30,0	48,1	2	22,2	0
Красносельский	24	1523	560	36,8	17,4	18,0	31,1	18,4	26,4	24,1	0,7	23,6	44,3	31,4	44,4	5	23,6	0
Кронштадтский	2	87	50	57,5	18,9	19,5	16,0	12,0	38,0	34,0	0,0	12,0	50,0	38,0	8,3	0	50,0	0
Курортный	6	195	98	50,3	15,7	16,0	40,8	25,5	22,4	11,2	1,0	24,5	57,1	17,3	63,9	2	22,2	0
Московский	15	885	320	36,2	17,3	18,0	28,1	20,9	29,1	21,9	2,5	18,1	52,5	26,9	43,3	1	31,1	0
Невский	25	1193	609	51,0	16,9	17,0	30,7	19,5	30,9	18,9	3,0	22,8	50,6	23,6	48,0	5	26,7	0
Петроградский	10	483	202	41,8	17,5	19,0	29,2	11,4	36,1	23,3	4,0	19,3	45,5	31,2	35,0	1	33,3	0
Петродворцовый	5	167	101	60,5	15,6	16,0	39,6	24,8	21,8	13,9	2,0	31,7	50,5	15,8	60,0	2	20,0	0
Приморский	25	1742	595	34,2	17,1	17,0	29,1	21,2	29,1	20,7	1,3	22,9	49,2	26,6	44,7	4	26,7	0
Пушкинский	15	1064	296	27,8	17,8	19,0	28,7	15,9	28,4	27,0	1,4	20,9	41,6	36,1	35,6	3	26,7	0
Фрунзенский	15	699	382	54,6	17,6	18,0	26,4	17,3	34,3	22,0	0,8	20,9	50,0	28,3	40,0	3	31,1	0
Центральный	17	1052	331	31,5	17,0	17,0	30,8	19,6	24,8	24,8	3,3	24,8	40,5	31,4	49,0	5	35,3	0
Школы городского подчинения	7	1033	243	23,5	18,5	20,0	22,2	12,8	30,0	35,0	2,5	14,0	43,2	40,3	28,6	1	38,1	0
Санкт-Петербург (государственные)	277	16208	6252	38,6	17,1	18,0	30,2	19,4	29,0	21,4	2,2	22,4	47,9	27,5	46,7	54	27,9	0
Частные	20	366	225	61,5	16,4	16,0	36,4	24,9	21,8	16,9	1,3	25,8	49,8	23,1	56,7	4	23,3	0
Иные (СПО, федеральное подчинение)	9	676	140	20,7	16,8	17,0	32,9	21,4	32,9	12,9	0,7	18,6	61,4	19,3	55,6	2	40,7	0
Санкт-Петербург (вся выборка)	306	17250	6617	38,4	17,1	17,0	30,4	19,6	28,9	21,1	2,2	22,4	48,3	27,2	49,0	45	27,1	0
ШНОР	43	2445	953	39,0	17,3	18,0	27,5	18,7	29,8	24,0	3,6	19,2	47,4	29,8	42,6	10	29,5	0
Необъективные	26	1161	543	46,8	17,2	18,0	27,4	21,7	29,7	21,2	2,9	20,4	50,5	26,2	41,7	4	19,2	0

Доверительный интервал по Санкт-Петербургу: 16,9; 17,2⁶²

⁶² Первое число является значением нижней границы доверительного интервала, второе – верхней границы.

10 КЛАСС. ИСТОРИЯ	Процент выполнения																		
	Уровень сложности:	Б	П+В	Работа	Б	Б	Б	Б	Б	Б	Б	Б	Б	Б	Б	П	П	Б	Б
Максимальный балл:	24	3	27	2	2	2	2	3	1	1	1	1	3	1	2	1	2	1	2
Группа учреждений / задания:	Базовые	Повышенные, высокие	Работа	1.	2.	3.	4.	5.	6.	7.	8.	9.	10.	11.	12.	13.	14.	15К1.	15К2.
Адмиралтейский	63,2	46,0	61,3	73,2	77,8	61,3	58,8	63,1	69,7	81,7	85,2	77,5	48,6	67,6	49,3	50,7	43,7	71,1	43,7
Василеостровский	69,7	45,3	67,0	84,3	80,9	72,2	70,6	77,4	69,1	83,5	80,9	71,2	53,1	83,1	59,3	53,8	41,1	68,6	45,6
Выборгский	65,9	41,4	63,2	78,6	73,7	72,3	61,6	69,5	74,0	83,1	85,4	80,5	45,8	76,3	49,3	48,6	37,8	72,7	46,2
Калининский	63,5	39,0	60,8	67,6	74,6	73,6	62,2	68,9	67,0	82,2	81,3	75,7	42,0	71,0	48,1	43,5	36,8	70,8	45,1
Кировский	61,7	36,8	59,0	70,2	75,5	68,0	56,6	68,9	67,0	79,9	76,1	79,6	37,6	70,5	42,4	34,9	37,8	70,2	46,6
Колпинский	64,4	40,9	61,8	71,7	75,9	74,5	59,9	66,4	69,3	78,3	76,9	69,3	46,1	74,5	55,2	44,8	38,9	73,6	45,8
Красногвардейский	66,3	43,9	63,8	74,7	78,9	76,0	62,8	71,7	75,1	86,5	78,5	76,2	44,5	76,9	41,5	48,3	41,6	77,6	51,7
Красносельский	66,7	45,7	64,3	79,5	80,5	72,4	65,9	71,7	80,7	85,4	83,8	82,0	41,0	79,6	52,1	50,9	43,0	63,2	43,2
Кронштадтский	71,8	56,7	70,1	89,0	73,0	61,0	69,0	88,7	88,0	92,0	84,0	88,0	68,7	84,0	51,0	48,0	61,0	60,0	35,0
Курортный	60,3	42,2	58,3	49,5	75,0	80,6	49,0	62,9	60,2	69,4	81,6	81,6	48,3	67,3	51,5	48,0	39,3	65,3	38,3
Московский	65,9	49,6	64,1	76,6	78,3	72,5	62,0	62,0	69,1	76,6	82,5	77,5	53,0	79,7	57,2	54,1	47,3	70,0	44,4
Невский	64,6	45,4	62,5	75,4	76,2	68,1	61,7	70,7	73,7	81,6	83,1	80,1	40,1	74,9	50,7	55,5	40,4	70,6	45,2
Петроградский	67,2	46,7	64,9	71,0	73,8	77,2	64,6	70,0	73,8	88,1	80,2	76,7	52,6	74,8	48,5	48,0	46,0	75,7	52,7
Петродворцовый	59,2	44,9	57,6	81,2	68,3	68,3	51,5	52,5	71,3	75,2	82,2	78,2	42,2	79,2	43,1	49,5	42,6	59,4	33,7
Приморский	65,4	48,2	63,5	74,7	75,0	74,4	62,1	69,4	70,1	81,7	80,3	79,8	44,2	80,5	48,8	50,6	47,1	72,4	47,2
Пушкинский	67,6	53,2	66,0	75,8	71,8	74,0	58,1	71,8	65,2	77,7	86,5	82,1	48,3	79,4	60,1	58,4	50,5	78,4	56,1
Фрунзенский	67,7	43,6	65,1	77,7	79,1	75,0	62,3	71,9	80,6	87,2	82,2	79,6	45,7	77,2	52,1	46,6	42,1	72,5	50,7
Центральный	64,8	49,0	63,1	62,1	71,3	82,2	62,2	70,9	65,9	71,9	75,2	71,3	47,7	77,0	52,7	55,6	45,8	74,9	51,1
Школы городского подчинения	69,6	59,1	68,5	72,2	75,5	75,9	66,0	70,6	70,0	80,2	86,4	74,5	49,0	72,4	56,2	67,5	54,9	92,2	72,4
Санкт-Петербург (государственные)	65,6	45,4	63,3	74,1	76,0	73,1	62,0	69,7	71,8	81,6	81,6	78,0	45,2	76,3	50,7	50,3	42,9	72,1	47,9
Частные	63,1	43,1	60,9	71,1	76,2	68,2	62,2	69,2	60,9	75,6	76,4	65,3	42,2	69,3	54,7	44,4	42,4	70,2	49,1
Иные (СПО, федеральное подчинение)	64,9	40,7	62,2	75,4	71,8	72,1	59,3	76,9	74,3	82,1	83,6	80,7	54,0	61,4	43,2	33,6	44,3	58,6	40,0
Санкт-Петербург (вся выборка)	65,5	45,2	63,2	74,0	75,9	72,9	61,9	69,8	71,5	81,4	81,5	77,6	45,3	75,7	50,6	49,7	42,9	71,8	47,8
<i>ШНОР</i>	66,4	46,7	64,2	78,6	79,4	70,0	63,3	74,4	73,3	80,2	84,6	77,3	45,3	78,7	48,8	51,2	44,4	68,3	45,8
<i>Необъективные</i>	66,2	43,6	63,7	80,5	77,2	70,3	63,0	71,2	78,5	85,6	79,7	74,2	47,8	75,1	50,4	49,4	40,7	68,1	44,2
% N в заданиях				0,00	0,00	0,00	0,00	0,00	0,47	0,45	0,00	0,00	0,03	0,00	0,00	0,02	0,00	0,02	0,05

10 КЛАСС. ЛИТЕРАТУРА	Участники				Описательная статистика		Квартили, %				Отметки, %				Маркеры результатов		Маркеры объективности	
	ОО, кол-во	План, чел.	Факт, чел.	Явка, %	Средний балл	Медиана	1	2	3	4	2	3	4	5	Ср. %	100 %, кол-во ОО	Ср. %	100 %, кол-во ОО
Адмиралтейский	9	584	197	33,7	20,9	21,0	33,5	27,4	17,3	21,8	8,1	37,6	25,9	28,4	50,0	3	48,1	1
Василеостровский	9	605	158	26,1	21,5	22,0	22,2	31,0	29,7	17,1	8,2	27,2	37,3	27,2	37,0	1	22,2	0
Выборгский	26	1504	608	40,4	20,8	21,0	31,7	31,1	21,2	16,0	10,9	31,7	34,5	22,9	51,3	5	46,2	2
Калининский	24	1445	477	33,0	22,3	23,0	20,8	28,5	24,3	26,4	6,1	23,7	38,2	32,1	25,7	0	20,8	0
Кировский	13	588	267	45,4	18,9	19,0	45,3	28,8	15,4	10,5	23,2	33,3	27,7	15,7	76,9	5	46,2	0
Колпинский	5	240	106	44,2	18,8	18,0	51,9	20,8	15,1	12,3	17,0	46,2	23,6	13,2	80,0	1	46,7	1
Красногвардейский	8	555	197	35,5	21,9	23,0	24,9	24,4	23,9	26,9	7,6	25,9	33,0	33,5	33,3	0	29,2	0
Красносельский	21	1351	470	34,8	21,7	22,0	23,6	31,5	20,9	24,0	7,9	27,4	33,8	30,9	33,3	3	28,6	0
Кронштадтский	2	57	33	57,9	21,2	22,0	30,3	21,2	27,3	21,2	12,1	27,3	30,3	30,3	41,7	0	33,3	0
Курортный	5	201	114	56,7	21,0	21,0	29,8	39,5	10,5	20,2	10,5	29,8	32,5	27,2	43,3	0	33,3	0
Московский	14	867	317	36,6	21,8	22,0	24,9	26,5	22,4	26,2	10,4	23,7	32,5	33,4	29,8	1	35,7	1
Невский	21	1143	476	41,6	20,8	21,0	30,5	32,1	19,5	17,9	13,2	27,9	35,9	22,9	41,3	1	42,9	3
Петроградский	5	270	106	39,3	20,3	21,0	34,9	30,2	24,5	10,4	13,2	35,8	36,8	14,2	63,3	1	53,3	0
Петродворцовый	8	367	154	42,0	20,9	21,0	28,6	31,2	25,3	14,9	10,4	31,2	39,0	19,5	47,9	1	33,3	1
Приморский	31	2132	708	33,2	20,8	21,0	30,1	31,8	19,5	18,6	12,6	29,1	33,6	24,7	51,1	4	37,6	2
Пушкинский	15	1047	372	35,5	21,9	22,0	22,3	31,2	19,9	26,6	10,5	19,9	35,5	34,1	21,1	0	37,8	1
Фрунзенский	15	679	364	53,6	21,4	22,0	26,9	25,5	23,6	23,9	13,5	23,4	30,5	32,7	38,9	3	40,0	1
Центральный	16	813	273	33,6	21,6	22,0	23,1	32,6	18,7	25,6	9,2	27,8	33,0	30,0	29,2	3	37,5	1
Школы городского подчинения	5	906	163	18,0	21,9	22,0	21,5	28,8	23,3	26,4	6,1	31,3	30,1	32,5	33,3	1	53,3	0
Санкт-Петербург (государственные)	249	15208	5537	36,4	21,2	22,0	28,1	29,9	21,0	20,9	10,9	28,3	33,6	27,3	41,7	32	37,1	14
Частные	14	210	96	45,7	20,9	21,0	28,1	38,5	20,8	12,5	4,2	41,7	36,5	17,7	40,5	0	11,9	0
Иные (СПО, федеральное подчинение)	10	635	162	25,5	21,5	22,0	24,1	27,8	30,2	17,9	9,3	24,7	38,3	27,8	31,7	1	43,3	0
Санкт-Петербург (вся выборка)	273	16053	5795	36,1	21,2	22,0	28,0	30,0	21,3	20,7	10,7	28,4	33,8	27,1	43,9	25	35,6	10
<i>ШНОР</i>	30	1837	685	37,3	20,8	21,0	30,9	31,1	20,9	17,1	11,5	32,6	34,0	21,9	48,9	4	31,1	2
<i>Необъективные</i>	19	919	425	46,2	21,7	22,0	24,7	26,1	25,2	24,0	9,6	27,5	30,6	32,2	30,7	0	36,8	1

Доверительный интервал по Санкт-Петербургу: 21,1; 21,3⁶³

⁶³ Первое число является значением нижней границы доверительного интервала, второе – верхней границы.

10 КЛАСС. ЛИТЕРАТУРА	Процент выполнения													
	Уровень сложности:	Б	П+В	Работа	Б	Б	Б	Б	П	П	П	П	П	П
Максимальный балл:	12	17	29	1	1	1	1	2	1	2	2	2	2	1
Группа учреждений / задания:	Базовые	Повышенные, высокие	Работа	1.	2.	3.	4.	5К1.	5К2.	5К3.	5К4.	5К5.	5К6.	
Адмиралтейский	83,8	64,0	72,2	92,9	86,8	90,4	91,4	69,0	90,9	64,7	58,6	61,4	86,8	
Василеостровский	82,8	68,2	74,2	96,8	86,1	91,1	92,4	81,0	91,8	70,6	67,7	69,6	84,2	
Выборгский	81,6	64,9	71,8	92,8	85,5	90,6	93,1	66,0	88,0	60,3	55,0	61,6	88,0	
Калининский	85,7	70,6	76,9	97,5	92,9	95,4	98,3	75,3	93,7	70,0	62,8	72,0	91,2	
Кировский	78,2	55,8	65,1	92,9	83,9	89,5	93,3	66,3	83,1	57,5	46,4	51,3	84,6	
Колпинский	79,2	54,9	65,0	92,5	93,4	97,2	100,0	66,5	86,8	57,1	48,1	55,7	73,6	
Красногвардейский	87,6	67,0	75,5	94,4	94,4	93,9	95,9	70,1	90,9	66,0	57,1	60,9	87,8	
Красносельский	86,0	67,2	75,0	94,5	94,3	94,7	98,1	71,0	91,7	66,8	61,4	68,2	92,6	
Кронштадтский	85,6	64,3	73,1	90,9	93,9	100,0	97,0	69,7	93,9	62,1	69,7	65,2	81,8	
Курортный	83,3	64,6	72,4	88,6	86,0	87,7	91,2	67,5	86,0	58,8	55,3	60,5	92,1	
Московский	84,6	68,5	75,2	97,5	91,8	95,6	94,3	72,4	87,4	63,2	59,3	67,8	92,7	
Невский	83,7	63,0	71,6	96,2	91,2	96,8	98,3	68,9	87,6	62,6	55,3	61,2	83,4	
Петроградский	82,7	60,8	69,9	97,2	93,4	93,4	98,1	65,1	87,7	53,3	49,1	55,2	83,0	
Петродворцовый	82,5	64,7	72,1	97,4	97,4	90,9	98,7	67,5	90,3	64,0	57,8	67,2	94,8	
Приморский	82,3	64,4	71,8	92,2	89,3	93,4	96,0	72,2	91,5	65,5	61,7	64,6	87,7	
Пушкинский	86,9	67,6	75,6	95,7	94,1	94,4	95,7	69,1	86,8	63,3	57,3	66,4	89,8	
Фрунзенский	82,5	67,7	73,8	94,8	92,6	95,1	95,9	70,5	89,3	65,5	60,3	65,9	87,1	
Центральный	82,9	68,5	74,4	94,1	91,6	90,8	98,5	74,7	92,3	69,8	67,4	71,6	89,4	
Школы городского подчинения	83,5	70,1	75,7	90,2	83,4	92,6	93,3	71,2	87,1	59,8	55,2	63,8	92,6	
Санкт-Петербург (государственные)	83,6	65,7	73,1	94,5	90,5	93,5	96,0	70,5	89,5	64,1	58,5	64,6	88,4	
Частные	84,1	63,7	72,1	90,6	90,6	91,7	94,8	71,4	91,7	70,8	60,9	70,8	88,5	
Иные (СПО, федеральное подчинение)	79,0	70,6	74,1	92,6	90,1	89,5	94,4	73,5	95,1	72,2	67,6	71,6	93,2	
Санкт-Петербург (вся выборка)	83,5	65,8	73,1	94,4	90,5	93,3	95,9	70,6	89,7	64,5	58,8	64,9	88,5	
<i>ШНОР</i>	82,3	64,1	71,6	95,8	92,0	94,5	96,2	71,9	92,0	65,3	56,6	63,0	85,4	
<i>Необъективные</i>	84,9	67,8	74,9	93,9	91,1	94,8	98,1	74,6	93,2	64,7	57,2	64,2	86,4	
% N в заданиях				0,0	0,0	0,0	0,0	0,0	0,0	0,0	0,0	0,0	0,0	

10 КЛАСС. ЛИТЕРАТУРА	Процент выполнения								
	Б	Б	Б	Б	Б	П	П	П	П
Уровень сложности:	1	2	2	2	1	2	2	2	1
Максимальный балл:	1	2	2	2	1	2	2	2	1
Группа учреждений / задания:	6.	7.	8К1.	8К2.	8К3.	9К1.	9К2.	9К3.	9К4.
Адмиралтейский	93,9	89,3	77,2	64,0	89,8	64,5	45,7	54,6	73,6
Василеостровский	95,6	91,8	72,8	63,9	74,7	64,2	49,7	55,1	67,7
Выборгский	95,1	83,6	71,6	62,1	88,0	66,6	54,1	61,8	76,2
Калининский	96,4	93,2	75,2	62,5	86,4	70,2	54,7	62,2	81,3
Кировский	93,6	86,0	63,9	53,0	79,8	50,7	40,6	45,5	63,3
Колпинский	95,3	75,5	67,0	57,5	72,6	55,2	42,0	35,8	52,8
Красногвардейский	95,9	93,1	78,9	72,3	87,8	70,1	57,9	60,4	75,6
Красносельский	94,7	90,1	80,3	65,4	84,5	67,7	46,8	59,4	76,0
Кронштадтский	100,0	90,9	77,3	71,2	66,7	62,1	50,0	53,0	54,5
Курортный	95,6	93,0	79,4	59,2	87,7	73,2	45,2	58,8	81,6
Московский	95,6	91,6	73,3	61,7	86,8	69,7	55,0	64,7	80,8
Невский	95,4	86,8	70,0	66,4	79,8	62,0	52,4	53,8	67,6
Петроградский	99,1	84,9	69,8	57,1	87,7	66,5	42,9	60,4	78,3
Петродворцовый	98,1	89,0	64,0	57,5	87,0	55,5	51,0	56,8	74,7
Приморский	96,2	84,5	71,8	61,7	84,3	61,6	43,4	53,9	70,1
Пушкинский	95,7	88,6	80,2	70,0	90,1	73,0	51,1	66,0	80,4
Фрунзенский	97,5	77,6	75,3	61,1	86,0	71,2	52,9	62,1	77,2
Центральный	96,3	83,2	74,5	61,9	84,6	63,9	49,5	59,2	70,0
Школы городского подчинения	96,9	88,7	71,8	68,4	88,3	73,6	65,3	73,3	87,1
Санкт-Петербург (государственные)	95,8	87,1	73,7	63,2	85,1	65,8	50,3	58,6	74,4
Частные	96,9	80,2	76,6	69,3	92,7	53,1	43,8	49,5	61,5
Иные (СПО, федеральное подчинение)	96,9	78,1	66,7	58,0	78,4	69,4	49,4	63,3	77,8
Санкт-Петербург (вся выборка)	95,9	86,7	73,5	63,1	85,1	65,7	50,1	58,6	74,3
<i>ШНОР</i>	94,6	83,6	72,6	59,9	82,3	61,8	48,5	54,1	70,7
<i>Необъективные</i>	95,5	83,2	76,9	70,1	85,2	70,1	54,1	62,9	77,6
% N в заданиях	0,0	0,0	0,0	0,0	0,0	0,0	0,0	0,0	0,0

10 КЛАСС. МАТЕМАТИКА	Участники				Описательная статистика		Квартили, %				Отметки, %				Маркеры результатов		Маркеры объективности	
	ОО, кол-во	План, чел.	Факт, чел.	Явка, %	Средний балл	Медиана	1	2	3	4	2	3	4	5	Ср. %	100 %, кол-во ОО	Ср. %	100 %, кол-во ОО
Адмиралтейский	25	956	812	84,9	11,1	11,0	28,2	24,9	25,6	21,3	7,1	45,9	39,8	7,1	46,7	4	18,0	0
Василеостровский	21	1067	888	83,2	10,9	11,0	28,7	24,8	28,8	17,7	7,0	43,2	36,3	7,5	57,9	6	25,0	0
Выборгский	52	2441	2130	87,3	10,7	11,0	32,2	24,7	25,3	17,8	7,4	44,8	36,3	6,3	49,0	10	21,6	0
Калининский	48	2322	1970	84,8	10,9	11,0	29,3	25,4	26,6	18,7	8,0	45,1	37,3	5,9	44,4	6	17,2	0
Кировский	41	1512	1332	88,1	10,7	11,0	33,5	24,0	24,7	17,8	8,8	45,7	33,4	6,2	58,5	10	28,0	0
Колпинский	20	786	690	87,8	10,6	11,0	34,5	20,0	28,3	17,2	8,6	45,9	39,9	5,7	55,0	6	27,5	0
Красногвардейский	36	1616	1387	85,8	11,1	11,0	30,2	23,1	25,7	21,0	7,8	42,4	36,7	8,6	50,5	9	20,1	0
Красносельский	42	2193	1917	87,4	11,9	12,0	22,0	23,0	29,5	25,5	3,8	41,2	44,0	11,0	31,7	4	22,0	0
Кронштадтский	5	170	147	86,5	11,1	11,0	27,2	27,2	25,2	20,4	7,5	46,9	38,1	7,5	46,7	0	10,0	0
Курортный	12	357	328	91,9	11,0	11,0	34,8	22,3	22,3	20,7	4,3	50,9	34,1	10,7	55,6	4	22,9	0
Московский	34	1698	1449	85,3	10,8	11,0	31,9	22,6	26,4	19,2	8,0	45,9	37,7	8,4	51,5	10	26,5	0
Невский	55	2542	2169	85,3	11,0	11,0	27,6	25,8	27,8	18,9	6,0	46,3	40,3	7,3	42,1	8	21,4	0
Петроградский	16	715	605	84,6	11,2	11,0	27,4	27,6	24,6	20,3	5,1	45,3	34,4	9,8	50,0	4	23,4	0
Петродворцовый	17	618	526	85,1	10,7	11,0	31,9	26,8	22,6	18,6	10,5	48,3	33,3	8,0	57,8	6	19,1	0
Приморский	55	3179	2732	85,9	11,0	11,0	28,1	26,9	26,6	18,4	6,0	45,5	36,8	6,7	45,8	10	22,3	0
Пушкинский	26	1450	1231	84,9	10,4	11,0	34,8	21,0	28,7	15,6	10,1	42,9	38,0	4,7	51,3	5	25,0	0
Фрунзенский	44	1699	1541	90,7	11,2	11,0	28,2	26,5	25,0	20,4	4,6	47,2	36,1	8,4	51,1	11	33,0	0
Центральный	36	1556	1310	84,2	11,2	11,0	28,7	23,4	26,4	21,5	7,3	43,2	39,2	7,7	47,2	9	25,0	0
Школы городского подчинения	7	1033	884	85,6	14,9	15,0	6,8	16,3	22,7	54,2	0,3	22,7	45,7	31,2	0,0	0	39,3	0
Санкт-Петербург (государственные)	588	27733	23924	86,3	11,1	11,0	28,6	24,1	26,4	20,8	6,7	44,0	38,0	8,4	47,7	121	23,4	0
Частные	45	605	516	85,3	10,0	9,0	42,4	19,8	24,0	13,8	8,9	53,3	29,5	8,3	72,2	20	25,6	0
Иные (СПО, федеральное подчинение)	14	813	688	84,6	11,2	11,0	28,1	25,1	25,4	21,4	5,1	35,0	28,8	6,3	45,2	4	32,1	0
Санкт-Петербург (вся выборка)	647	29151	25128	86,2	11,1	11,0	28,9	24,1	26,3	20,7	6,7	43,9	37,6	8,3	49,0	109	22,6	0
<i>ШНОР</i>	82	3788	3224	85,1	10,5	10,0	31,5	27,2	25,8	15,5	8,0	46,8	34,7	5,5	55,9	23	22,6	0
<i>Необъективные</i>	52	2065	1788	86,6	10,6	11,0	31,4	25,6	26,1	16,9	8,6	46,0	37,3	6,3	53,8	14	26,4	0

Доверительный интервал по Санкт-Петербургу: 11,1; 11,2⁶⁴

⁶⁴ Первое число является значением нижней границы доверительного интервала, второе – верхней границы.

10 КЛАСС. МАТЕМАТИКА	Процент выполнения																			
	Уровень сложности:	Б	П+В	Работа	Б	Б	Б	Б	Б	Б	Б	Б	Б	Б	Б	Б	Б	Б	Б	П
Максимальный балл:	20	2	22	1	1	1	1	1	1	1	1	1	1	1	1	1	1	2	2	2
Группа учреждений / задания:	Базовые	Повышенные, высокие	Работа	1.	2.	3.	4.	5.	6.	7.	8.	9.	10.	11.	12.	13.	14.	15.	16.	17.
Адмиралтейский	51,3	40,2	50,3	86,5	85,0	76,6	66,7	85,8	68,7	89,5	50,4	63,7	46,7	61,0	57,0	29,4	42,7	6,9	15,5	40,2
Василеостровский	51,2	34,1	49,6	86,3	87,6	78,7	67,6	84,7	65,7	92,0	49,2	61,9	43,1	62,4	57,8	30,6	40,8	9,8	12,2	34,1
Выборгский	50,3	33,2	48,8	84,5	85,2	79,2	69,6	85,4	69,8	91,0	52,2	59,9	48,1	65,4	58,7	24,1	37,3	5,8	11,8	33,2
Калининский	50,9	34,7	49,4	85,3	84,9	81,1	70,4	84,6	67,5	92,5	52,0	62,5	47,7	65,8	59,6	25,8	36,8	5,7	13,6	34,7
Кировский	49,9	33,9	48,5	82,6	84,9	78,7	67,6	83,9	63,6	90,9	44,4	58,3	44,8	61,7	55,9	27,2	40,4	8,7	14,5	33,9
Колпинский	49,4	34,3	48,0	82,3	84,3	73,9	69,9	85,7	67,5	91,2	50,9	59,6	40,6	61,4	54,3	27,2	37,5	7,2	11,3	34,3
Красногвардейский	51,5	38,4	50,3	85,9	86,9	81,8	68,1	85,9	66,2	90,4	47,4	59,7	47,7	68,8	51,7	28,8	44,3	7,8	13,4	38,4
Красносельский	55,1	44,0	54,1	87,7	89,2	84,3	75,1	87,1	77,0	92,5	57,3	64,3	55,0	69,4	61,8	32,6	44,2	7,6	16,2	44,0
Кронштадтский	52,1	32,7	50,3	75,5	84,4	77,6	74,8	86,4	71,4	90,5	56,5	64,6	40,8	63,3	68,0	34,4	35,7	3,4	20,7	32,7
Курортный	51,9	29,9	49,9	89,9	85,7	78,0	64,6	84,5	74,7	93,3	61,6	56,7	44,8	64,0	65,5	25,9	40,1	9,8	11,9	29,9
Московский	50,3	36,1	49,0	85,8	86,7	77,4	67,0	86,7	62,3	90,1	52,3	56,0	39,3	61,9	57,6	26,8	41,3	9,1	14,0	36,1
Невский	51,4	38,0	50,2	87,7	88,4	79,6	71,6	85,2	72,9	92,3	52,1	61,9	47,4	70,5	61,7	27,1	34,0	5,9	11,3	38,0
Петроградский	52,3	36,4	50,9	84,8	86,3	76,5	67,3	90,2	62,3	90,2	49,3	59,5	43,6	64,3	64,1	32,6	48,1	9,0	14,5	36,4
Петродворцовый	50,2	35,1	48,9	84,4	82,1	79,1	64,3	89,2	64,4	93,9	45,4	59,9	41,1	58,7	57,0	30,1	40,9	7,9	13,7	35,1
Приморский	51,3	36,8	50,0	84,3	86,1	81,4	70,1	86,3	68,0	90,7	51,9	63,2	46,2	64,5	55,2	28,7	41,0	7,6	12,3	36,8
Пушкинский	48,5	35,1	47,3	82,1	84,6	75,6	67,8	82,1	61,6	90,0	49,6	54,7	45,7	61,4	56,5	25,3	39,2	4,3	10,3	35,1
Фрунзенский	52,0	39,0	50,8	86,8	85,6	78,1	72,3	85,1	69,7	92,7	48,7	62,4	47,7	63,4	57,9	28,2	43,2	7,5	15,6	39,0
Центральный	52,5	34,1	50,8	85,0	85,9	78,4	71,5	87,1	67,6	90,2	55,0	62,1	50,2	70,3	62,7	24,7	41,5	7,1	18,7	34,1
Школы городского подчинения	68,3	62,5	67,7	93,3	95,9	93,1	75,0	89,9	72,4	95,0	76,9	63,7	65,3	81,2	74,8	54,4	68,0	35,4	36,5	62,5
Санкт-Петербург (государственные)	51,9	37,6	50,6	85,6	86,5	79,9	69,9	85,8	68,3	91,4	52,2	61,0	47,4	65,8	59,0	28,8	41,4	8,2	14,5	37,6
Частные	47,5	26,4	45,6	83,5	85,7	76,0	59,1	85,3	62,6	86,8	45,3	51,9	42,1	55,6	55,2	23,4	38,3	8,2	10,5	26,4
Иные (СПО, федеральное подчинение)	52,6	32,0	50,8	85,9	91,7	82,6	62,4	79,8	61,2	91,3	56,8	54,7	47,4	68,9	55,5	29,5	47,4	14,6	15,9	32,0
Санкт-Петербург (вся выборка)	51,9	37,2	50,5	85,6	86,6	79,9	69,5	85,7	68,0	91,3	52,2	60,6	47,3	65,7	58,8	28,7	41,5	8,4	14,5	37,2
<i>ШНОР</i>	49,2	35,2	47,9	85,3	84,2	77,5	72,6	83,6	70,2	91,1	47,5	62,1	47,4	66,7	54,0	23,3	33,0	4,6	10,2	35,2
<i>Необъективные</i>	49,7	34,7	48,3	85,7	86,8	77,9	69,3	89,2	68,1	90,8	48,4	61,0	44,8	63,5	54,2	23,8	38,2	4,6	10,6	34,7
% N в заданиях				0,00	0,00	0,09	0,00	0,00	0,05	0,00	0,08	0,28	0,68	0,00	0,00	3,28	0,00	0,92	0,16	0,39

10 КЛАСС. НЕМЕЦКИЙ ЯЗЫК	Участники				Описательная статистика		Квартили, %				Отметки, %				Маркеры результатов		Маркеры объективности	
	ОО, кол-во	План, чел.	Факт, чел.	Явка, %	Средний балл	Медиана	1	2	3	4	2	3	4	5	Ср. %	100 %, кол-во ОО	Ср. %	100 %, кол-во ОО
Адмиралтейский	0	0	0	-	-	-	-	-	-	-	-	-	-	-	-	0	-	0
Василеостровский	0	0	0	-	-	-	-	-	-	-	-	-	-	-	-	0	-	0
Выборгский	0	0	0	-	-	-	-	-	-	-	-	-	-	-	-	0	-	0
Калининский	0	0	0	-	-	-	-	-	-	-	-	-	-	-	-	0	-	0
Кировский	0	0	0	-	-	-	-	-	-	-	-	-	-	-	-	0	-	0
Колпинский	0	0	0	-	-	-	-	-	-	-	-	-	-	-	-	0	-	0
Красногвардейский	1	54	8	14,8	18,9	17,5	75,0	25,0	0,0	0,0	12,5	62,5	25,0	0,0	100	1	33,3	0
Красносельский	0	0	0	-	-	-	-	-	-	-	-	-	-	-	-	0	-	0
Кронштадтский	0	0	0	-	-	-	-	-	-	-	-	-	-	-	-	0	-	0
Курортный	0	0	0	-	-	-	-	-	-	-	-	-	-	-	-	0	-	0
Московский	0	0	0	-	-	-	-	-	-	-	-	-	-	-	-	0	-	0
Невский	0	0	0	-	-	-	-	-	-	-	-	-	-	-	-	0	-	0
Петроградский	0	0	0	-	-	-	-	-	-	-	-	-	-	-	-	0	-	0
Петродворцовый	0	0	0	-	-	-	-	-	-	-	-	-	-	-	-	0	-	0
Приморский	2	137	30	21,9	30,9	33,0	16,7	20,0	26,7	36,7	0,0	3,3	43,3	53,3	0,0	0	50,0	0
Пушкинский	0	0	0	-	-	-	-	-	-	-	-	-	-	-	-	0	-	0
Фрунзенский	1	61	32	52,5	27,0	28,0	28,1	34,4	25,0	12,5	0,0	18,8	59,4	21,9	33,3	0	33,3	0
Центральный	2	54	11	20,4	29,6	30,0	9,1	36,4	45,5	9,1	0,0	0,0	90,9	9,1	58,3	0	16,7	0
Школы городского подчинения	0	0	0	-	-	-	-	-	-	-	-	-	-	-	-	0	-	0
Санкт-Петербург (государственные)	6	306	81	26,5	28,0	29,0	25,9	28,4	25,9	19,8	1,2	14,8	54,3	29,6	41,7	1	33,3	0
Частные	0	0	0	-	-	-	-	-	-	-	-	-	-	-	-	0	-	0
Иные (СПО, федеральное подчинение)	0	0	0	-	-	-	-	-	-	-	-	-	-	-	-	0	-	0
Санкт-Петербург (вся выборка)	6	306	81	26,5	28,0	29,0	25,9	28,4	25,9	19,8	1,2	14,8	54,3	29,6	50,0	1	33,3	0
<i>ШНОР</i>	0	0	0	-	-	-	-	-	-	-	-	-	-	-	-	0	-	0
<i>Необъективные</i>	0	0	0	-	-	-	-	-	-	-	-	-	-	-	-	0	-	0

Доверительный интервал по Санкт-Петербургу: 26,6; 29,4⁶⁵

⁶⁵ Первое число является значением нижней границы доверительного интервала, второе – верхней границы.

10 КЛАСС. НЕМЕЦКИЙ ЯЗЫК	Процент выполнения												
	Уровень сложности:	Б	П+В	Работа	Б	Б	П	Б	Б	Б	Б	Б	Б
Максимальный балл:	33	5	38	5	5	5	6	6	5	2	2	2	
Группа учреждений / задания:	Базовые	Повышенные, высокие	Работа	1.	2.	3.	4.	5.	6.	7К1.	7К2.	7К3.	
Адмиралтейский	-	-	-	-	-	-	-	-	-	-	-	-	-
Василеостровский	-	-	-	-	-	-	-	-	-	-	-	-	-
Выборгский	-	-	-	-	-	-	-	-	-	-	-	-	-
Калининский	-	-	-	-	-	-	-	-	-	-	-	-	-
Кировский	-	-	-	-	-	-	-	-	-	-	-	-	-
Колпинский	-	-	-	-	-	-	-	-	-	-	-	-	-
Красногвардейский	49,2	52,5	49,7	42,5	82,5	52,5	62,5	33,3	52,5	37,5	43,8	0,0	
Красносельский	-	-	-	-	-	-	-	-	-	-	-	-	-
Кронштадтский	-	-	-	-	-	-	-	-	-	-	-	-	-
Курортный	-	-	-	-	-	-	-	-	-	-	-	-	-
Московский	-	-	-	-	-	-	-	-	-	-	-	-	-
Невский	-	-	-	-	-	-	-	-	-	-	-	-	-
Петроградский	-	-	-	-	-	-	-	-	-	-	-	-	-
Петродворцовый	-	-	-	-	-	-	-	-	-	-	-	-	-
Приморский	80,4	87,3	81,3	86,0	88,7	87,3	87,2	79,4	94,0	55,0	53,3	46,7	
Пушкинский	-	-	-	-	-	-	-	-	-	-	-	-	-
Фрунзенский	71,3	70,0	71,1	88,1	83,1	70,0	85,4	41,1	90,6	59,4	64,1	18,8	
Центральный	82,1	50,9	78,0	96,4	80,0	50,9	80,3	68,2	89,1	90,9	86,4	68,2	
Школы городского подчинения	-	-	-	-	-	-	-	-	-	-	-	-	-
Санкт-Петербург (государственные)	74,0	72,1	73,7	84,0	84,7	72,1	83,1	58,2	87,9	59,9	61,1	34,0	
Частные	-	-	-	-	-	-	-	-	-	-	-	-	-
Иные (СПО, федеральное подчинение)	-	-	-	-	-	-	-	-	-	-	-	-	-
Санкт-Петербург (вся выборка)	74,0	72,1	73,7	84,0	84,7	72,1	83,1	58,2	87,9	59,9	61,1	34,0	
<i>ШНОР</i>	-	-	-	-	-	-	-	-	-	-	-	-	-
<i>Необъективные</i>	-	-	-	-	-	-	-	-	-	-	-	-	-
% N в заданиях				0,0	0,0	0,0	0,0	0,0	0,0	0,0	0,0	0,0	0,0

10 КЛАСС. ОБЩЕСТВОЗНАНИЕ	Участники				Описательная статистика		Квартили, %				Отметки, %				Маркеры результатов		Маркеры объективности	
	Группа учреждений	ОО, кол-во	План, чел.	Факт, чел.	Явка, %	Средний балл	Медиана	1	2	3	4	2	3	4	5	Ср. %	100 %, кол-во ОО	Ср. %
Адмиралтейский	11	632	192	30,4	18,8	19,0	33,9	18,2	25,0	22,9	8,3	27,1	48,4	16,1	50,0	2	42,4	0
Василеостровский	11	666	259	38,9	20,2	21,0	20,8	20,1	34,4	24,7	2,3	24,3	53,3	20,1	31,8	0	18,2	0
Выборгский	25	1486	521	35,1	19,1	20,0	31,7	17,9	30,5	20,0	5,0	31,5	48,4	15,2	41,3	1	25,3	1
Калининский	22	1320	493	37,3	19,8	20,0	22,5	24,7	28,4	24,3	3,7	24,5	52,5	19,3	29,5	1	19,7	0
Кировский	17	728	337	46,3	18,8	19,0	33,8	21,1	25,5	19,6	8,0	30,9	48,1	13,1	53,9	3	29,4	0
Колпинский	9	398	174	43,7	18,1	18,0	38,5	21,3	21,3	19,0	13,8	31,6	42,5	12,1	59,3	3	29,6	1
Красногвардейский	16	837	384	45,9	19,1	19,0	31,5	18,8	28,9	20,8	7,6	29,9	47,9	14,6	52,1	4	33,3	1
Красносельский	21	1439	443	30,8	19,3	20,0	28,7	21,0	30,2	20,1	3,6	31,4	50,6	14,4	40,5	1	25,4	0
Кронштадтский	2	85	47	55,3	17,3	17,0	48,9	23,4	17,0	10,6	10,6	42,6	38,3	8,5	91,7	1	83,3	1
Курортный	3	80	66	82,5	17,8	18,5	34,8	22,7	31,8	10,6	10,6	24,2	57,6	7,6	72,2	1	44,4	0
Московский	14	904	301	33,3	18,3	18,0	34,9	26,9	21,3	16,9	7,0	33,2	45,5	14,3	57,1	3	42,9	0
Невский	27	1486	628	42,3	19,6	20,0	26,3	23,6	27,2	22,9	4,5	29,5	49,0	17,0	43,2	5	32,1	0
Петроградский	9	508	196	38,6	18,6	19,0	32,1	27,0	21,9	18,9	7,7	28,6	49,0	14,8	50,0	3	37,0	1
Петродворцовый	8	325	155	47,7	19,1	19,0	24,5	27,1	31,0	17,4	7,7	27,1	54,2	11,0	39,6	1	29,2	0
Приморский	33	2253	736	32,7	18,9	19,0	30,3	22,1	28,1	19,4	9,1	26,0	48,5	16,4	42,4	6	25,3	0
Пушкинский	13	857	319	37,2	18,5	18,0	35,4	24,1	21,3	19,1	7,8	33,9	42,3	16,0	50,0	3	38,5	1
Фрунзенский	8	464	186	40,1	20,9	21,0	15,6	25,3	28,5	30,6	1,1	20,4	53,8	24,7	18,8	0	41,7	0
Центральный	13	889	252	28,3	19,9	20,0	26,2	19,8	29,0	25,0	4,8	26,2	48,0	21,0	46,2	1	35,9	1
Школы городского подчинения	7	1033	240	23,2	22,3	23,0	8,3	17,1	30,8	43,8	0,8	11,7	51,3	36,3	11,9	0	42,9	0
Санкт-Петербург (государственные)	266	16223	5877	36,2	19,3	19,0	28,4	21,9	27,6	22,1	6,1	27,9	49,0	17,0	43,4	38	31,0	7
Частные	11	215	88	40,9	19,5	19,0	30,7	20,5	19,3	29,5	8,0	25,0	40,9	26,1	43,9	1	27,3	0
Иные (СПО, федеральное подчинение)	11	719	213	29,6	18,6	19,0	31,9	27,7	25,4	15,0	5,6	30,0	51,6	12,7	51,5	3	33,3	0
Санкт-Петербург (вся выборка)	288	17157	6178	36,0	19,3	19,0	28,6	22,1	27,4	21,9	6,1	28,0	48,9	17,0	44,8	36	29,3	5
<i>ШНОР</i>	36	2058	765	37,2	19,0	19,0	28,5	23,8	31,4	16,3	5,4	29,9	53,1	11,6	44,4	3	20,4	1
<i>Необъективные</i>	22	1070	489	45,7	19,0	19,0	28,6	22,1	31,1	18,2	6,1	29,0	52,1	12,7	47,0	3	18,2	1

Доверительный интервал по Санкт-Петербургу: 19,2; 19,4⁶⁶

⁶⁶ Первое число является значением нижней границы доверительного интервала, второе – верхней границы.

10 КЛАСС. ОБЩЕСТВОЗНАНИЕ	Процент выполнения																	
	Б	П+В	Работа	Б	Б	Б	Б	Б	Б	Б	Б	П	П	П	Б	Б	П	П
Уровень сложности:	Б	П+В	Работа	Б	Б	Б	Б	Б	Б	Б	Б	П	П	П	Б	Б	П	П
Максимальный балл:	15	13	28	1	2	1	1	1	3	1	2	2	4	1	1	2	3	3
Группа учреждений / задания:	Базовые	Повышенные, высокие	Работа	1.1.	1.2.	2.	3.	4.	5.	6.1.	6.2.	7.1.	7.2.	7.3.	8.1.	8.2.	9.1.	9.2.
Адмиралтейский	73,0	60,8	67,3	95,3	72,4	71,4	68,2	84,9	59,0	96,4	78,9	75,0	55,6	66,7	79,2	59,6	66,0	51,2
Василеостровский	76,3	67,7	72,3	96,5	85,9	71,8	68,7	81,5	61,5	81,5	73,4	86,3	63,8	77,2	91,5	75,3	71,0	53,8
Выборгский	74,3	60,9	68,1	97,9	70,6	79,7	77,2	86,2	55,5	87,5	71,3	82,6	57,4	69,7	88,7	73,3	63,9	45,1
Калининский	75,9	64,6	70,6	97,8	76,4	82,2	76,7	89,5	57,1	91,3	69,2	86,6	66,3	70,8	86,8	76,0	65,3	44,8
Кировский	70,3	63,3	67,0	98,5	73,1	66,8	64,1	78,0	48,4	83,1	68,2	82,3	58,2	71,2	85,8	74,9	68,9	49,2
Колпинский	71,1	56,9	64,5	95,4	70,4	84,5	74,7	86,2	56,3	82,8	64,1	81,0	54,3	62,1	82,8	61,5	60,9	38,3
Красногвардейский	73,7	62,0	68,3	96,9	74,6	72,7	54,7	77,6	57,3	93,0	77,2	87,4	54,8	71,1	89,6	73,0	65,0	48,8
Красносельский	74,7	62,6	69,1	98,4	75,7	81,9	74,5	87,8	55,7	89,6	70,8	83,5	61,0	69,8	84,2	72,1	64,3	46,9
Кронштадтский	63,1	60,1	61,7	100,0	56,4	78,7	72,3	85,1	29,1	95,7	56,4	77,7	64,9	83,0	78,7	61,7	56,7	37,6
Курортный	74,0	51,5	63,6	89,4	78,8	80,3	78,8	89,4	58,6	78,8	62,9	68,2	40,9	65,2	92,4	71,2	55,6	46,0
Московский	71,8	57,7	65,2	96,7	69,6	75,1	60,5	78,4	51,7	87,4	74,1	81,9	48,3	66,4	91,0	72,8	62,6	46,1
Невский	75,1	63,9	69,9	97,6	77,7	81,1	73,6	87,6	56,9	86,8	71,3	84,7	62,9	70,1	89,8	70,3	63,7	49,3
Петроградский	70,5	61,7	66,4	98,0	69,1	71,9	77,6	82,1	47,4	81,6	72,2	86,2	66,2	64,3	86,2	67,6	60,2	40,1
Петродворцовый	73,2	62,3	68,1	95,5	73,2	75,5	66,5	86,5	52,5	83,9	74,8	81,0	57,6	69,0	80,0	78,1	70,8	45,4
Приморский	73,2	61,0	67,5	97,7	72,6	76,9	71,6	83,4	53,2	89,1	72,6	83,1	57,7	68,5	87,0	70,9	63,8	45,5
Пушкинский	72,3	59,0	66,1	99,1	74,3	81,8	74,9	90,0	46,6	85,3	66,6	79,9	62,6	64,9	87,8	71,9	57,4	39,8
Фрунзенский	77,1	71,5	74,5	97,3	69,6	73,7	72,6	88,7	59,5	89,2	73,4	87,9	66,9	80,1	96,2	86,8	76,5	59,0
Центральный	77,8	63,4	71,1	98,0	80,0	78,6	76,6	86,1	61,5	89,3	76,2	84,3	62,9	70,2	87,7	77,2	64,3	47,1
Школы городского подчинения	82,5	76,0	79,5	97,1	81,9	78,8	78,8	87,5	73,1	87,5	82,5	90,8	67,7	81,7	94,2	82,7	81,7	69,7
Санкт-Петербург (государственные)	74,2	62,8	68,9	97,4	74,5	77,5	71,7	85,1	55,7	87,7	72,1	83,7	59,9	70,3	87,8	73,0	65,3	47,7
Частные	76,0	62,5	69,7	98,9	72,2	78,4	71,6	85,2	59,8	95,5	77,8	83,0	60,5	52,3	86,4	72,2	68,9	48,5
Иные (СПО, федеральное подчинение)	70,7	61,7	66,5	99,1	70,7	70,9	69,5	78,9	46,2	83,1	69,7	89,0	62,7	69,5	87,8	76,3	61,2	40,2
Санкт-Петербург (вся выборка)	74,1	62,8	68,9	97,5	74,4	77,3	71,6	84,9	55,4	87,7	72,1	83,9	60,0	70,0	87,8	73,1	65,2	47,5
ШНОР	73,7	61,0	67,8	97,8	77,5	80,4	76,1	87,5	54,4	86,7	68,0	81,6	65,4	68,4	86,4	68,5	61,0	39,0
Необъективные	73,2	61,6	67,8	96,7	73,9	75,1	67,1	85,3	55,2	81,0	67,4	84,5	58,8	67,3	89,4	77,3	64,3	45,7
% N в заданиях				0,00	0,00	0,00	0,18	0,00	0,00	0,00	0,00	0,00	0,16	0,00	0,00	0,00	0,00	0,00

10 КЛАСС. РУССКИЙ ЯЗЫК	Участники				Описательная статистика		Квартили, %				Отметки, %				Маркеры результатов		Маркеры объективности	
	Группа учреждений	ОО, кол-во	План, чел.	Факт, чел.	Явка, %	Средний балл	Медиана	1	2	3	4	2	3	4	5	Ср. %	100 %, кол-во ОО	Ср. %
Адмиралтейский	25	956	816	85,4	13,3	13,0	42,3	20,5	19,1	18,1	8,3	33,9	39,6	18,1	61,0	9	18,0	0
Василеостровский	21	1067	921	86,3	13,9	14,0	30,9	22,4	23,5	23,2	6,9	24,0	45,8	23,2	64,3	6	31,0	0
Выборгский	52	2441	2160	88,5	13,8	14,0	34,2	22,2	24,3	19,3	6,1	28,1	46,5	19,3	63,5	11	23,1	0
Калининский	48	2322	1954	84,2	13,7	14,0	36,4	22,3	22,5	18,8	6,4	30,0	44,8	18,8	59,9	10	22,9	0
Кировский	41	1512	1341	88,7	13,5	14,0	39,9	20,6	20,0	19,5	8,0	31,9	40,6	19,5	65,2	15	31,1	0
Колпинский	20	786	694	88,3	13,6	14,0	37,6	20,5	22,9	19,0	7,2	30,4	43,4	19,0	66,3	5	23,8	0
Красногвардейский	36	1616	1400	86,6	13,7	14,0	36,1	22,8	22,2	18,9	6,1	30,0	45,0	18,9	57,6	4	20,1	0
Красносельский	42	2193	1929	88,0	13,9	14,0	32,5	22,4	22,8	22,3	5,0	27,5	45,2	22,3	51,2	7	22,6	0
Кронштадтский	5	170	138	81,2	14,9	15,0	21,0	21,7	25,4	31,9	2,9	18,1	47,1	31,9	25,0	1	25,0	0
Курортный	12	357	321	89,9	13,5	14,0	36,1	25,2	16,8	21,8	8,7	27,4	42,1	21,8	60,4	3	16,7	0
Московский	34	1698	1429	84,2	13,5	14,0	39,3	19,5	20,2	21,0	8,3	31,0	39,7	21,0	63,2	9	34,6	0
Невский	55	2542	2212	87,0	13,7	14,0	38,6	18,8	20,6	22,1	7,1	31,5	39,3	22,1	55,5	12	29,5	0
Петроградский	16	715	636	89,0	13,9	14,0	31,6	23,6	23,4	21,4	6,0	25,6	47,0	21,4	51,6	2	26,6	0
Петродворцовый	17	618	526	85,1	13,6	14,0	38,6	19,8	22,6	19,0	7,0	31,6	42,4	19,0	60,3	2	19,1	0
Приморский	55	3179	2746	86,4	13,7	14,0	34,8	22,8	21,9	20,5	6,9	27,9	44,7	20,5	50,5	11	24,5	0
Пушкинский	26	1450	1253	86,4	13,8	14,0	32,1	25,0	21,5	21,5	6,9	25,2	46,4	21,5	50,0	3	22,1	0
Фрунзенский	44	1699	1549	91,2	13,7	14,0	35,1	24,1	22,3	18,4	5,4	29,7	46,5	18,4	60,2	11	25,6	0
Центральный	36	1556	1297	83,4	13,9	14,0	31,4	22,7	20,5	25,4	7,3	24,1	43,2	25,4	48,6	8	29,9	0
Школы городского подчинения	7	1033	862	83,4	15,1	16,0	19,6	19,1	24,2	37,0	2,9	16,7	43,4	37,0	21,4	0	32,1	0
Санкт-Петербург (государственные)	588	27733	24063	86,8	13,8	14,0	34,8	21,9	22,0	21,3	6,5	28,3	43,9	21,3	57,0	126	25,3	0
Частные	45	605	534	88,3	14,1	14,0	30,0	21,9	26,2	21,9	6,2	23,8	48,1	21,9	47,8	7	15,6	0
Иные (СПО, федеральное подчинение)	14	813	685	84,3	13,9	14,0	32,6	21,8	24,1	21,6	6,4	26,1	45,8	21,6	48,2	3	33,9	0
Санкт-Петербург (вся выборка)	647	29151	25282	86,7	13,8	14,0	34,6	21,9	22,2	21,3	6,5	28,1	44,0	21,3	57,2	108	24,7	0
ШНОР	82	3788	3263	86,1	13,4	13,0	40,3	21,3	20,7	17,7	7,9	32,4	42,0	17,7	62,5	20	20,1	0
Необъективные	52	2065	1814	87,8	13,5	14,0	37,8	22,7	21,2	18,4	8,2	29,6	43,9	18,4	63,5	13	22,1	0

Доверительный интервал по Санкт-Петербургу: 13,75; 13,83⁶⁷

⁶⁷ Первое число является значением нижней границы доверительного интервала, второе – верхней границы.

10 КЛАСС. РУССКИЙ ЯЗЫК	Процент выполнения																			
	Уровень сложности:	Б	П+В	Работа	Б	Б	Б	Б	Б	Б	Б	Б	Б	Б	Б	Б	Б	Б	Б	
Максимальный балл:	20	0	20	1	1	2	1	1	1	1	1	1	1	1	2	1	1	2	2	1
Группа учреждений / задания:	Базовые	Повышенные, высокие	Работа	1.	2К1.	2К2.	3.	4.	5.	6К1.	6К2.	7К1.	7К2.	8.	9.	10К1.	10К2.	10К3.	10К4.	
Адмиралтейский	66,3	-	66,3	83,3	91,5	79,4	64,8	46,1	65,3	49,0	59,4	45,6	46,9	78,7	69,4	83,3	67,9	59,7	49,6	
Василеостровский	69,3	-	69,3	82,4	91,6	81,9	61,5	58,2	63,1	45,8	61,5	45,9	45,1	82,5	76,9	86,9	77,7	66,8	50,1	
Выборгский	68,8	-	68,8	81,9	93,4	81,6	63,8	52,4	69,4	46,8	66,0	47,4	49,0	79,3	70,1	86,0	71,2	68,4	48,9	
Калининский	68,7	-	68,7	84,7	93,0	82,0	67,7	54,2	71,6	48,1	64,5	47,1	53,2	78,5	75,9	84,7	69,9	60,3	47,0	
Кировский	67,4	-	67,4	82,0	91,1	80,2	62,5	50,1	64,5	46,8	62,6	43,5	48,8	77,6	70,3	85,5	71,6	65,3	50,9	
Колпинский	67,8	-	67,8	82,0	90,8	81,8	61,7	53,2	67,7	56,3	63,7	42,5	47,4	78,9	71,9	84,3	70,2	61,0	51,3	
Красногвардейский	68,5	-	68,5	85,0	93,7	82,3	67,2	56,9	71,0	50,0	64,0	43,7	47,4	76,6	69,6	86,6	73,0	63,8	44,4	
Красносельский	69,7	-	69,7	83,1	93,4	83,2	71,3	54,4	72,8	50,1	66,1	47,5	51,4	80,9	74,8	84,8	72,6	60,9	48,7	
Кронштадтский	74,7	-	74,7	86,2	91,3	88,8	72,5	55,1	68,8	65,2	71,7	55,8	55,8	90,6	78,3	90,6	80,8	68,5	46,4	
Курортный	67,7	-	67,7	78,2	89,7	79,6	68,2	66,0	72,0	57,3	61,4	51,4	50,8	72,6	74,8	87,5	67,6	53,0	50,5	
Московский	67,6	-	67,6	82,4	92,1	79,7	62,0	55,1	64,2	46,2	65,1	46,3	53,0	79,7	73,1	82,9	67,7	60,5	55,1	
Невский	68,3	-	68,3	82,7	92,9	80,8	65,6	51,7	68,0	52,8	65,1	50,3	51,2	75,2	71,2	86,7	70,4	63,6	47,7	
Петроградский	69,5	-	69,5	85,2	92,1	84,4	62,1	56,9	70,6	53,8	70,3	40,1	44,7	82,4	74,5	85,8	78,1	60,9	42,5	
Петродворцовый	68,2	-	68,2	82,5	93,2	83,6	71,1	56,1	71,9	46,8	62,5	40,1	47,5	82,7	72,2	85,2	71,3	57,5	43,9	
Приморский	68,7	-	68,7	83,1	92,8	81,4	65,0	58,1	69,7	51,9	60,2	48,0	47,9	77,7	72,9	87,3	73,3	60,1	52,7	
Пушкинский	69,1	-	69,1	82,6	93,5	85,6	63,4	50,6	65,2	47,9	62,4	45,8	41,7	83,9	74,4	88,6	73,0	63,7	52,8	
Фрунзенский	68,3	-	68,3	83,0	91,7	82,4	61,7	46,5	62,8	44,6	59,4	41,3	46,2	80,7	69,2	89,2	75,0	70,8	53,1	
Центральный	69,5	-	69,5	83,1	92,8	83,7	64,0	53,8	67,3	53,2	62,0	51,9	53,4	78,6	65,5	86,0	75,7	64,7	52,5	
Школы городского подчинения	75,6	-	75,6	83,4	96,5	89,3	66,9	57,5	74,8	62,3	75,1	56,1	65,3	79,8	82,6	88,7	78,9	74,8	57,9	
Санкт-Петербург (государственные)	68,9	-	68,9	83,1	92,8	82,4	65,2	53,8	68,4	50,1	63,9	46,9	49,7	79,2	72,5	86,2	72,5	63,7	50,2	
Частные	70,3	-	70,3	86,1	92,9	81,8	58,8	54,5	68,0	48,9	64,0	43,4	48,3	81,2	71,9	87,8	77,2	73,7	53,2	
Иные (СПО, федеральное подчинение)	69,6	-	69,6	77,8	89,9	84,9	66,3	61,3	64,8	52,4	71,8	51,1	47,4	80,3	70,1	84,7	73,1	64,1	49,5	
Санкт-Петербург (вся выборка)	69,0	-	69,0	83,0	92,8	82,4	65,1	54,0	68,3	50,1	64,1	46,9	49,6	79,2	72,4	86,2	72,6	63,9	50,3	
<i>ШНОР</i>	66,9	-	66,9	84,6	91,0	79,7	69,8	53,5	70,5	51,5	62,3	49,9	49,2	76,3	72,9	79,8	64,7	57,3	46,9	
<i>Необъективные</i>	67,4	-	67,4	79,5	92,1	79,0	70,0	53,3	70,1	47,2	64,8	46,5	45,8	77,5	73,9	82,5	68,3	61,8	49,2	
% N в заданиях				0,00	0,00	0,00	0,00	0,00	0,00	0,00	0,00	0,00	0,00	0,00	0,00	0,00	0,00	0,00	0,00	

10 КЛАСС.ФИЗИКА	Участники				Описательная статистика		Квартили, %				Отметки, %				Маркеры результатов		Маркеры объективности	
	Группа учреждений	ОО, кол-во	План, чел.	Факт, чел.	Явка, %	Средний балл	Медиана	1	2	3	4	2	3	4	5	Ср. %	100 %, кол-во ОО	Ср. %
Адмиралтейский	13	729	256	35,1	11,5	12,0	39,1	28,1	15,6	17,2	6,6	25,4	37,9	17,2	43,6	2	20,5	1
Василеостровский	12	732	253	34,6	13,3	14,0	26,9	19,8	16,2	37,2	3,2	22,9	36,8	37,2	43,1	3	33,3	0
Выборгский	25	1609	564	35,1	11,8	12,0	38,5	26,6	16,3	18,6	4,3	34,2	42,9	18,6	51,3	8	26,7	0
Калининский	24	1492	539	36,1	12,5	12,0	33,4	25,8	16,5	24,3	2,2	31,2	42,3	24,3	47,9	6	31,9	0
Кировский	22	974	460	47,2	11,8	12,0	36,7	27,4	20,2	15,7	3,7	33,0	47,6	15,7	56,8	4	28,8	0
Колпинский	10	430	214	49,8	12,9	13,0	29,4	22,0	18,7	29,9	1,9	27,6	40,7	29,9	40,0	1	30,0	0
Красногвардейский	18	996	417	41,9	12,0	12,0	40,0	23,0	14,4	22,5	2,6	36,5	37,9	23,0	58,3	6	24,1	0
Красносельский	19	1338	513	38,3	12,6	13,0	31,0	26,7	22,2	20,1	0,6	30,4	48,9	20,1	39,5	1	33,3	1
Кронштадтский	4	142	79	55,6	12,9	13,0	38,0	17,7	22,8	21,5	1,3	36,7	40,5	21,5	41,7	0	25,0	0
Курортный	5	162	98	60,5	12,3	13,0	33,7	24,5	23,5	18,4	0,0	33,7	38,8	27,6	50,0	1	20,0	0
Московский	22	1311	511	39,0	12,6	13,0	30,3	30,3	18,0	21,3	1,8	28,6	48,3	21,3	50,0	1	30,3	0
Невский	34	1712	800	46,7	12,1	12,0	35,9	25,8	18,8	19,6	1,9	34,0	44,5	19,6	50,0	7	27,5	0
Петроградский	8	396	149	37,6	11,8	12,0	40,9	28,2	16,1	14,8	2,7	38,3	44,3	14,8	62,5	0	29,2	0
Петродворцовый	9	371	164	44,2	12,3	12,0	33,5	26,8	17,1	22,6	3,0	30,5	43,9	22,6	51,9	2	33,3	1
Приморский	36	2415	859	35,6	12,4	13,0	32,7	25,4	19,3	22,6	4,0	28,8	44,7	22,6	47,2	8	34,3	0
Пушкинский	15	1033	316	30,6	13,7	14,0	22,8	19,9	20,9	36,4	1,6	21,2	40,8	36,4	33,3	2	35,6	0
Фрунзенский	20	891	538	60,4	12,4	12,0	35,5	21,2	19,3	24,0	2,2	33,3	40,5	24,0	52,5	4	36,7	0
Центральный	22	1217	421	34,6	12,6	13,0	32,5	25,9	19,0	22,6	2,9	29,7	44,9	22,6	50,8	5	30,3	0
Школы городского подчинения	7	1033	346	33,5	15,6	16,0	7,8	16,5	20,2	55,5	0,3	7,5	36,7	55,5	0,0	0	57,1	0
Санкт-Петербург (государственные)	321	18806	7438	39,6	12,5	13,0	32,5	24,8	18,6	24,0	2,5	29,7	43,2	24,2	47,4	59	30,6	3
Частные	19	363	185	51,0	12,4	13,0	31,4	28,6	13,5	26,5	2,2	29,2	42,2	26,5	44,7	2	21,1	0
Иные (СПО, федеральное подчинение)	13	798	270	33,8	12,7	13,0	30,0	27,8	12,6	29,6	4,8	25,2	40,4	29,6	43,6	4	38,5	0
Санкт-Петербург (вся выборка)	353	19967	7893	39,5	12,5	13,0	32,4	25,0	18,3	24,3	2,6	29,5	43,1	24,4	48,1	50	28,7	3
ШНОР	43	2470	976	39,5	12,1	12,0	36,5	25,9	17,3	20,3	2,9	31,8	41,7	20,3	52,3	8	29,5	0
Необъективные	24	1206	540	44,8	12,3	12,0	34,3	24,8	20,9	20,0	3,3	30,9	45,7	20,0	50,7	1	22,2	0

Доверительный интервал по Санкт-Петербургу: 12,5; 12,6⁶⁸

⁶⁸ Первое число является значением нижней границы доверительного интервала, второе – верхней границы.

10 КЛАСС. ФИЗИКА	Процент выполнения																	
	Уровень сложности:	Б	П+В	Работа	Б	Б	Б	Б	П	П	П	Б	Б	Б	Б	П	П	П
Максимальный балл:	10	10	20	1	1	1	1	2	2	2	2	2	2	1	1	2	1	1
Группа учреждений / задания:	Базовые	Повышенные, высокие	Работа	1.	2.	3.	4.	5.	6.1.	6.2.	7.	8.	9.	10.	11.	12.	13.	
Адмиралтейский	71,2	44,1	57,7	81,3	80,5	88,3	78,1	56,6	55,5	43,2	81,4	42,8	76,2	59,4	18,2	41,8	52,3	
Василеостровский	78,7	53,9	66,3	83,8	83,4	89,7	79,8	66,8	64,8	51,8	85,8	60,3	84,6	73,1	30,6	52,6	58,1	
Выборгский	73,5	44,6	59,1	85,8	87,9	90,1	86,2	62,0	56,9	39,7	78,8	48,2	73,2	58,0	20,8	43,3	43,6	
Калининский	75,8	49,2	62,5	87,0	88,9	91,1	86,3	63,9	60,1	45,8	84,2	46,8	81,3	60,9	25,2	51,0	51,0	
Кировский	73,8	43,9	58,9	88,5	86,3	89,8	84,3	62,1	52,1	41,2	83,8	45,7	78,3	52,2	20,5	43,0	44,6	
Колпинский	79,4	49,7	64,6	86,0	87,4	93,9	86,9	67,3	59,3	49,1	86,4	59,1	90,7	58,4	24,1	45,8	51,9	
Красногвардейский	74,0	46,0	60,0	87,8	87,5	86,8	90,2	64,5	58,2	40,5	83,3	44,5	80,1	52,3	23,4	43,6	42,9	
Красносельский	77,9	48,4	63,2	87,7	93,6	89,9	87,1	71,1	52,1	40,9	90,3	47,9	81,3	63,2	23,4	52,6	56,5	
Кронштадтский	78,1	50,6	64,4	97,5	98,7	97,5	83,5	66,5	55,7	48,1	91,1	42,4	87,3	49,4	27,8	59,5	50,6	
Курортный	73,0	50,3	61,6	87,8	81,6	87,8	90,8	59,7	76,5	55,6	75,5	49,5	76,5	55,1	13,8	42,9	49,0	
Московский	74,9	50,9	62,9	81,2	85,3	89,8	85,3	65,7	63,3	46,7	86,9	45,8	80,2	62,0	26,7	48,9	55,0	
Невский	74,1	47,0	60,5	85,4	87,5	87,6	84,1	60,8	58,1	43,3	77,8	49,4	79,1	62,5	21,5	51,5	51,5	
Петроградский	75,4	42,1	58,8	78,5	79,9	89,3	75,8	65,8	50,3	38,3	87,6	56,7	79,2	63,1	13,8	40,3	45,0	
Петродворцовый	77,6	45,7	61,6	92,7	90,2	89,0	86,0	61,9	56,1	44,8	82,6	55,2	79,9	62,8	23,2	41,5	43,3	
Приморский	74,4	49,2	61,8	84,3	88,4	91,0	82,3	66,9	57,6	44,4	78,5	50,5	77,6	62,5	21,3	53,8	57,9	
Пушкинский	79,4	57,7	68,5	88,9	88,9	94,6	87,7	70,9	70,3	55,5	84,7	60,1	78,5	66,1	31,0	57,6	63,6	
Фрунзенский	75,9	48,3	62,1	86,4	87,5	90,9	87,0	66,7	58,5	46,9	87,5	53,0	69,5	57,2	22,5	46,8	47,0	
Центральный	75,1	50,4	62,8	84,3	86,7	92,2	77,9	65,8	55,6	42,9	83,0	51,0	83,1	58,9	28,5	59,4	59,1	
Школы городского подчинения	84,0	72,3	78,2	83,5	92,2	95,1	92,5	78,6	86,0	78,3	87,4	75,1	84,4	67,6	49,0	72,0	67,3	
Санкт-Петербург (государственные)	75,8	49,6	62,7	85,8	87,7	90,5	85,0	65,6	59,8	46,3	83,4	51,3	79,1	60,6	24,6	50,5	52,6	
Частные	73,8	50,6	62,2	78,9	84,3	89,2	77,8	62,2	57,8	45,4	76,5	52,7	82,7	66,5	31,9	53,0	58,4	
Иные (СПО, федеральное подчинение)	76,3	50,4	63,3	74,8	86,7	91,5	85,2	62,8	63,7	46,1	85,7	55,4	79,3	63,3	29,3	45,6	54,4	
Санкт-Петербург (вся выборка)	75,8	49,6	62,7	85,2	87,6	90,5	84,9	65,4	59,9	46,2	83,3	51,4	79,2	60,8	24,9	50,4	52,8	
ШНОР	74,7	46,1	60,4	87,2	87,6	89,3	85,9	64,0	54,6	43,0	84,1	45,9	76,1	60,8	19,9	48,1	49,7	
Необъективные	77,4	45,2	61,3	88,3	88,5	91,5	83,9	60,9	51,9	40,2	86,0	51,5	81,7	65,2	23,4	48,0	51,5	
% N в заданиях				0,00	0,00	0,00	0,00	0,27	0,04	0,04	0,13	0,10	0,01	0,09	1,13	0,33	0,39	

10 КЛАСС. ФРАНЦУЗСКИЙ ЯЗЫК	Участники				Описательная статистика		Квартили, %				Отметки, %				Маркеры результатов		Маркеры объективности	
	Группа учреждений	ОО, кол-во	План, чел.	Факт, чел.	Явка, %	Средний балл	Медиана	1	2	3	4	2	3	4	5	Ср. %	100 %, кол-во ОО	Ср. %
Адмиралтейский	1	11	10	90,9	27,5	29,5	30,0	20,0	30,0	20,0	0,0	30,0	30,0	40,0	66,7	0	0,0	0
Василеостровский	2	82	21	25,6	25,9	26,0	52,4	19,0	19,0	9,5	9,5	4,8	76,2	9,5	75,0	0	16,7	0
Выборгский	0	0	0	-	-	-	-	-	-	-	-	-	-	-	-	0	-	0
Калининский	0	0	0	-	-	-	-	-	-	-	-	-	-	-	-	0	-	0
Кировский	1	24	24	100	27,1	28,0	50,0	29,2	16,7	4,2	4,2	4,2	87,5	4,2	50,0	0	33,3	0
Колпинский	0	0	0	-	-	-	-	-	-	-	-	-	-	-	-	0	-	0
Красногвардейский	0	0	0	-	-	-	-	-	-	-	-	-	-	-	-	0	-	0
Красносельский	1	15	12	80,0	31,3	33,0	8,3	25,0	25,0	41,7	0,0	8,3	33,3	58,3	0,0	0	33,3	0
Кронштадтский	0	0	0	-	-	-	-	-	-	-	-	-	-	-	-	0	-	0
Курортный	0	0	0	-	-	-	-	-	-	-	-	-	-	-	-	0	-	0
Московский	1	38	1	2,6	28,0	28,0	0,0	100	0,0	0,0	0,0	0,0	100	0,0	33,3	0	33,3	0
Невский	0	0	0	-	-	-	-	-	-	-	-	-	-	-	-	0	-	0
Петроградский	0	0	0	-	-	-	-	-	-	-	-	-	-	-	-	0	-	0
Петродворцовый	0	0	0	-	-	-	-	-	-	-	-	-	-	-	-	0	-	0
Приморский	1	58	6	10,3	32,2	33,5	16,7	16,7	16,7	50,0	0,0	0,0	33,3	66,7	16,7	0	33,3	0
Пушкинский	0	0	0	-	-	-	-	-	-	-	-	-	-	-	-	0	-	0
Фрунзенский	0	0	0	-	-	-	-	-	-	-	-	-	-	-	-	0	-	0
Центральный	2	126	34	27,0	30,1	32,0	20,6	23,5	41,2	14,7	0,0	8,8	55,9	35,3	33,3	0	33,3	0
Школы городского подчинения	0	0	0	-	-	-	-	-	-	-	-	-	-	-	-	0	-	0
Санкт-Петербург (государственные)	9	354	108	30,5	28,6	30,0	32,4	24,1	26,9	16,7	2,8	8,3	61,1	27,8	42,6	0	25,9	0
Частные	0	0	0	-	-	-	-	-	-	-	-	-	-	-	-	0	-	0
Иные (СПО, федеральное подчинение)	0	0	0	-	-	-	-	-	-	-	-	-	-	-	-	0	-	0
Санкт-Петербург (вся выборка)	9	354	108	30,5	28,6	30,0	32,4	24,1	26,9	16,7	2,8	8,3	61,1	27,8	50,0	0	22,2	0
<i>ШНОР</i>	1	23	6	26,1	23,5	25,5	66,7	16,7	16,7	0,0	16,7	0,0	83,3	0,0	83,3	0	33,3	0
<i>Необъективные</i>	0	0	0	-	-	-	-	-	-	-	-	-	-	-	-	0	-	0

Доверительный интервал по Санкт-Петербургу: 27,5; 29,7⁶⁹

⁶⁹ Первое число является значением нижней границы доверительного интервала, второе – верхней границы.

10 КЛАСС. ФРАНЦУЗСКИЙ ЯЗЫК	Процент выполнения												
	Уровень сложности:	Б	П+В	Работа	Б	Б	П	Б	Б	Б	Б	Б	Б
Максимальный балл:	33	5	38	5	5	5	6	6	5	2	2	2	
Группа учреждений / задания:	Базовые	Повышенные, высокие	Работа	1.	2.	3.	4.	5.	6.	7К1.	7К2.	7К3.	
Адмиралтейский	72,1	74,0	72,4	70,0	88,0	74,0	68,3	70,0	86,0	70,0	70,0	25,0	
Василеостровский	67,7	71,4	68,2	63,8	89,5	71,4	57,1	61,9	83,8	71,4	71,4	23,8	
Выборгский	-	-	-	-	-	-	-	-	-	-	-	-	
Калининский	-	-	-	-	-	-	-	-	-	-	-	-	
Кировский	69,3	85,0	71,4	56,7	69,2	85,0	68,8	68,8	87,5	75,0	83,3	39,6	
Колпинский	-	-	-	-	-	-	-	-	-	-	-	-	
Красногвардейский	-	-	-	-	-	-	-	-	-	-	-	-	
Красносельский	81,3	90,0	82,5	56,7	98,3	90,0	88,9	72,2	85,0	79,2	91,7	87,5	
Кронштадтский	-	-	-	-	-	-	-	-	-	-	-	-	
Курортный	-	-	-	-	-	-	-	-	-	-	-	-	
Московский	72,7	80,0	73,7	60,0	80,0	80,0	83,3	83,3	80,0	50,0	50,0	50,0	
Невский	-	-	-	-	-	-	-	-	-	-	-	-	
Петроградский	-	-	-	-	-	-	-	-	-	-	-	-	
Петродворцовый	-	-	-	-	-	-	-	-	-	-	-	-	
Приморский	84,3	86,7	84,6	96,7	100,0	86,7	88,9	86,1	83,3	58,3	58,3	50,0	
Пушкинский	-	-	-	-	-	-	-	-	-	-	-	-	
Фрунзенский	-	-	-	-	-	-	-	-	-	-	-	-	
Центральный	79,2	80,0	79,3	72,4	85,3	80,0	74,5	78,9	95,9	85,3	82,4	45,6	
Школы городского подчинения	-	-	-	-	-	-	-	-	-	-	-	-	
Санкт-Петербург (государственные)	74,6	80,4	75,3	66,5	85,0	80,4	71,8	72,2	88,7	76,4	78,7	43,1	
Частные	-	-	-	-	-	-	-	-	-	-	-	-	
Иные (СПО, федеральное подчинение)	-	-	-	-	-	-	-	-	-	-	-	-	
Санкт-Петербург (вся выборка)	74,6	80,4	75,3	66,5	85,0	80,4	71,8	72,2	88,7	76,4	78,7	43,1	
<i>ШНОР</i>	59,1	80,0	61,8	70,0	86,7	80,0	44,4	47,2	76,7	50,0	41,7	25,0	
<i>Необъективные</i>	-	-	-	-	-	-	-	-	-	-	-	-	
% N в заданиях				0,0	0,0	0,0	0,0	0,0	0,0	0,0	0,0	0,0	

10 КЛАСС. ХИМИЯ	Участники				Описательная статистика		Квартили, %				Отметки, %				Маркеры результатов		Маркеры объективности	
	Группа учреждений	ОО, кол-во	План, чел.	Факт, чел.	Явка, %	Средний балл	Медиана	1	2	3	4	2	3	4	5	Ср. %	100 %, кол-во ОО	Ср. %
Адмиралтейский	8	543	198	36,5	19,3	20,0	32,8	26,8	22,7	17,7	3,0	29,8	46,5	20,7	50,0	2	25,0	0
Василеостровский	11	719	267	37,1	21,1	22,0	25,1	23,2	23,2	28,5	0,7	24,3	41,2	33,7	31,8	2	39,4	0
Выборгский	34	1837	782	42,6	19,8	20,0	34,1	23,8	21,5	20,6	2,0	32,1	41,9	23,9	58,8	14	25,5	0
Калининский	30	1637	677	41,4	19,6	19,0	35,7	23,3	21,4	19,5	3,0	32,8	41,4	22,9	62,5	13	18,9	0
Кировский	19	772	373	48,3	19,8	20,0	31,9	25,7	23,1	19,3	2,9	29,0	44,0	24,1	61,8	8	33,3	0
Колпинский	10	481	230	47,8	17,7	18,0	44,3	25,2	16,1	14,3	6,5	37,8	39,1	16,5	77,5	7	46,7	1
Красногвардейский	17	959	399	41,6	20,0	21,0	33,6	21,1	25,8	19,5	2,5	30,6	41,4	25,6	63,2	9	33,3	0
Красносельский	29	1739	646	37,1	20,9	22,0	27,6	20,9	28,2	23,4	1,2	26,3	42,9	29,6	44,0	6	25,3	0
Кронштадтский	1	59	26	44,1	22,0	23,0	23,1	23,1	19,2	34,6	3,8	19,2	34,6	42,3	0,0	0	33,3	0
Курортный	5	192	96	50,0	17,5	18,0	45,8	24,0	14,6	15,6	8,3	37,5	37,5	16,7	65,0	2	33,3	0
Московский	16	1058	359	33,9	21,0	22,0	25,9	21,4	24,2	28,4	2,2	22,3	41,2	34,3	39,1	4	41,7	0
Невский	29	1599	650	40,7	19,2	19,5	36,8	25,8	18,8	18,6	3,4	33,2	40,5	22,9	61,2	12	18,4	0
Петроградский	10	525	203	38,7	19,9	21,0	32,5	22,2	20,7	24,6	4,4	27,6	39,4	28,6	65,0	5	33,3	0
Петродворцовый	9	381	179	47,0	18,9	19,0	43,0	19,6	17,3	20,1	3,4	39,7	33,0	24,0	69,4	6	44,4	0
Приморский	38	2492	866	34,8	20,1	20,0	32,6	24,2	20,0	23,2	1,3	31,3	40,3	27,1	50,7	12	30,7	0
Пушкинский	17	1166	381	32,7	20,6	21,0	25,2	26,8	28,1	19,9	2,1	23,1	49,1	25,7	45,6	2	31,4	0
Фрунзенский	23	1025	533	52,0	20,3	21,0	27,4	27,0	25,1	20,5	2,3	22,5	46,7	28,5	48,9	4	27,5	1
Центральный	18	988	388	39,3	21,4	21,0	27,6	22,7	18,8	30,9	1,3	26,3	35,6	36,9	48,6	5	37,0	0
Школы городского подчинения	6	984	222	22,6	26,5	28,0	3,6	11,3	18,5	66,7	0,0	3,6	23,0	73,4	0,0	0	50,0	0
Санкт-Петербург (государственные)	328	19034	7429	39,0	20,2	21,0	31,1	23,5	22,2	23,2	2,4	28,4	41,1	28,0	53,1	111	30,0	2
Частные	19	390	146	37,4	18,6	19,0	39,0	24,0	21,2	15,8	4,1	33,6	41,1	21,2	69,7	11	22,8	0
Иные (СПО, федеральное подчинение)	10	707	195	27,6	18,8	19,0	40,0	21,5	16,9	21,5	4,6	32,3	27,2	25,6	70,0	7	43,3	0
Санкт-Петербург (вся выборка)	357	20131	7770	38,6	20,2	21,0	31,5	23,4	22,0	23,0	2,5	28,6	40,8	27,9	57,4	113	28,9	1
ШНОР	44	2536	978	38,6	19,0	19,0	37,4	24,9	20,7	17,0	3,7	33,6	40,7	22,0	60,8	19	28,8	0
Необъективные	22	1096	454	41,4	18,8	19,0	37,2	25,8	18,7	18,3	5,5	31,7	40,7	22,0	60,2	11	31,8	1

Доверительный интервал по Санкт-Петербургу: 20,0; 20,3⁷⁰

⁷⁰ Первое число является значением нижней границы доверительного интервала, второе – верхней границы.

10 КЛАСС. ХИМИЯ	Процент выполнения																		
	Уровень сложности:	Б	П+В	Работа	Б	Б	Б	Б	Б	Б	Б	Б	Б	Б	Б	Б	Б	Б	Б
Максимальный балл:	32	0	32	2	2	2	2	2	2	1	3	2	2	2	2	1	2	3	2
Группа учреждений / задания:	Базовые	Повышенные, высокие	Работа	1.	2.	3.	4.	5.	6.	7.	8.	9.	10.	11.	12.	13.	14.	15.	16.
Адмиралтейский	60,4	-	60,4	78,8	77,5	79,0	69,2	76,5	63,1	79,8	38,0	78,3	31,3	66,4	73,7	70,2	53,8	46,5	16,9
Василеостровский	66,0	-	66,0	80,7	75,3	78,3	70,2	87,6	67,4	81,6	55,2	90,6	35,6	69,9	82,8	81,6	52,2	55,3	17,4
Выборгский	61,9	-	61,9	83,1	77,0	78,0	73,3	83,5	58,2	80,8	39,5	85,4	32,5	66,9	72,7	81,6	50,6	49,3	15,3
Калининский	61,2	-	61,2	84,1	79,9	81,6	74,6	80,5	58,5	80,2	41,0	79,6	31,8	62,3	76,9	69,9	44,8	47,2	16,5
Кировский	61,7	-	61,7	81,5	79,1	78,4	72,9	79,1	53,8	69,4	41,0	88,6	27,6	71,3	77,1	79,1	52,5	52,3	11,8
Колпинский	55,2	-	55,2	74,1	73,5	65,9	64,3	73,3	36,7	66,5	31,9	89,3	18,9	61,1	86,7	76,5	43,3	47,4	5,0
Красногвардейский	62,5	-	62,5	83,8	78,1	81,1	68,9	85,0	64,4	82,2	40,6	86,3	35,1	63,5	75,4	80,5	47,5	46,8	18,9
Красносельский	65,3	-	65,3	83,4	78,3	78,5	75,1	82,0	66,4	83,1	50,6	87,9	36,6	72,8	81,7	82,4	49,9	51,4	16,3
Кронштадтский	68,8	-	68,8	71,2	84,6	73,1	76,9	96,2	67,3	80,8	41,0	82,7	55,8	78,8	92,3	96,2	51,9	60,3	28,8
Курортный	54,7	-	54,7	71,4	66,7	63,5	64,6	77,6	63,5	72,9	33,3	74,5	34,4	55,7	72,4	69,8	30,2	42,7	15,1
Московский	65,5	-	65,5	84,8	81,2	83,8	80,1	83,3	56,0	81,3	46,1	86,8	44,7	70,2	74,7	73,3	55,3	51,3	23,5
Невский	59,9	-	59,9	79,2	74,5	75,9	68,7	80,7	57,2	75,1	41,8	80,6	33,0	61,7	74,8	76,8	44,7	47,7	17,2
Петроградский	62,1	-	62,1	83,7	83,0	75,1	71,7	81,8	54,9	69,0	42,2	82,3	35,5	68,2	72,7	75,4	55,4	51,7	15,5
Петродворцовый	59,0	-	59,0	82,7	79,9	77,9	68,4	78,2	60,9	72,1	38,4	85,5	29,6	60,3	69,0	74,9	46,4	41,3	11,7
Приморский	62,8	-	62,8	78,2	73,9	77,0	69,0	83,5	58,7	76,8	44,7	87,7	35,3	67,8	82,0	78,3	51,7	51,9	18,0
Пушкинский	64,3	-	64,3	82,9	75,2	76,6	70,2	81,6	61,2	83,2	45,6	90,3	33,5	71,9	84,4	81,6	53,4	55,6	14,0
Фрунзенский	63,4	-	63,4	83,2	81,2	78,0	73,1	85,0	56,9	79,7	42,1	87,7	31,5	70,3	78,5	82,7	51,3	52,2	15,8
Центральный	66,8	-	66,8	87,8	83,6	78,6	77,6	82,1	58,2	79,6	50,9	87,0	39,4	71,8	82,2	84,3	55,0	56,1	22,8
Школы городского подчинения	82,7	-	82,7	91,0	87,6	84,5	87,6	93,2	75,0	89,2	89,9	91,7	70,7	86,0	84,2	93,2	70,0	81,2	54,3
Санкт-Петербург (государственные)	63,2	-	63,2	82,2	78,0	78,1	72,5	82,4	59,4	78,6	44,9	85,8	35,1	68,0	78,2	78,9	50,6	51,4	17,7
Частные	58,2	-	58,2	82,9	80,8	75,0	79,1	70,5	44,2	77,4	34,5	84,2	26,0	64,4	67,1	71,9	51,4	46,6	9,2
Иные (СПО, федеральное подчинение)	58,9	-	58,9	73,8	74,6	73,1	64,6	73,3	63,6	77,4	50,6	75,1	35,1	50,0	60,0	71,8	51,0	45,5	29,0
Санкт-Петербург (вся выборка)	63,0	-	63,0	82,0	77,9	77,9	72,4	81,9	59,2	78,6	44,8	85,5	34,9	67,5	77,6	78,6	50,6	51,2	17,9
<i>ШНОР</i>	59,3	-	59,3	81,3	75,1	74,9	69,8	83,1	57,1	79,6	36,6	81,6	30,1	64,0	75,5	76,0	45,8	43,7	12,9
<i>Необъективные</i>	58,9	-	58,9	82,0	74,9	76,2	71,8	78,9	53,2	74,9	34,7	81,4	22,9	61,0	76,1	75,3	54,2	48,0	10,6
% N в заданиях				0,00	0,00	0,00	0,00	0,14	0,00	0,08	0,00	0,00	1,44	0,26	0,40	0,00	0,00	0,00	3,36

