



ГОСУДАРСТВЕННОЕ БЮДЖЕТНОЕ УЧРЕЖДЕНИЕ
ДОПОЛНИТЕЛЬНОГО ПРОФЕССИОНАЛЬНОГО ОБРАЗОВАНИЯ
«САНКТ-ПЕТЕРБУРГСКИЙ ЦЕНТР
ОЦЕНКИ КАЧЕСТВА ОБРАЗОВАНИЯ
И ИНФОРМАЦИОННЫХ ТЕХНОЛОГИЙ»

АНАЛИТИЧЕСКИЙ ОТЧЕТ

«Результаты всероссийских проверочных работ 2023 года для обучающихся по образовательным программам среднего профессионального образования Санкт-Петербурга»



Санкт-Петербург
2024



УТВЕРЖДАЮ

Директор ГБУ ДПО «СПбЦОКОиИТ»


О.В. Дуброва

АНАЛИТИЧЕСКИЙ ОТЧЕТ

**«Результаты всероссийских проверочных работ
2023 года для обучающихся по образовательным
программам среднего профессионального
образования Санкт-Петербурга»**

Санкт-Петербург

2024

ОГЛАВЛЕНИЕ

Введение	3
Подходы к анализу результатов.....	4
Сведения о работах и участниках	5
Анализ результатов на уровне региона	7
Показатели описательной статистики	7
Распределение участников по баллам	7
Обучающиеся первых курсов.....	7
Обучающиеся, завершившие освоение ООП СПО	12
Распределение участников по квартилям	18
Выполнение работ в целом.....	25
Выявление региональных образовательных дефицитов	41
Выводы	69
Приложения.....	71
Приложение 1. Приказ Рособрнадзора от 22.08.2023 № 1537	71
Приложение 2. Порядок подготовки и проведения ВПР СПО	76
Приложение 3. Распоряжение Комитета по образованию Санкт-Петербурга от 31.08.2023 № 1170-р	87
Приложение 4. Результаты ВПРСПО 2023	91

ВВЕДЕНИЕ

Данный аналитический отчет подготовлен на основании п. 2 распоряжения Комитета по образованию Санкт-Петербурга от 31.08.2023 № 1170-р «О проведении мониторинга качества подготовки обучающихся, осваивающих образовательные программы среднего профессионального образования на базе основного общего образования в очной форме обучения, в форме всероссийских проверочных работ в 2023/2024 учебном году в Санкт-Петербурге».

В отчете используются следующие термины и сокращения:

ВПР СПО – всероссийские проверочные работы в образовательных организациях СПО

ОО СПО – образовательная организация среднего профессионального образования

КИМ – контрольно-измерительные материалы

ФИС ОКО – федеральная информационная система оценки качества образования

ФИОКО – Федеральный институт оценки качества образования

Комитет – Комитет по образованию Санкт-Петербурга

ООП СОО – основная образовательная программа среднего общего образования

АНГ – английский язык

БИО – биология

ГЕО - география

ЕПР – единая проверочная работа (проверочная работа с оценкой метапредметных результатов обучения (единая проверочная работа по социально-гуманитарным предметам))

ИНФ – информатика

ИСТ – история

МАТ – математика

РУС – русский язык

ОБЩ – обществознание

ФИЗ – физика

ХИМ – химия

ППКРС – программа подготовки квалифицированных рабочих, служащих

ППССЗ – программа подготовки специалистов среднего звена

ПОДХОДЫ К АНАЛИЗУ РЕЗУЛЬТАТОВ

В отчете результаты ВПР СПО 2023 представлены по Санкт-Петербургу, образовательным организациям СПО, находящимся в ведении Комитета по образованию Санкт-Петербурга.

В строке «Санкт-Петербург» в таблицах и диаграммах приведены данные по всем образовательным организациям среднего профессионального образования города.

Результаты по образовательным организациям СПО федерального уровня или регионального подчинения, но не находящиеся в ведении Комитета по образованию представлены в отчете в обобщенном виде.

Мониторинг результатов ВПР СПО 2023 выполнен по учебным предметам.

СВЕДЕНИЯ О РАБОТАХ И УЧАСТНИКАХ

В соответствии графиком, утверждённым приказом Федеральной службы по надзору в сфере образования и науки от 22.08.2023 № 1537 (см. приложение 1), в период с 15 сентября по 7 октября 2023 года, обучающиеся 1 курса и 2 и/или 3 курса (завершившие освоение ООП СОО) образовательных организаций СПО Санкт-Петербурга приняли участие в написании всероссийских проверочных работ в образовательных организациях СПО. На федеральном уровне ВПР регламентировались Порядком подготовки и проведения (см. приложение 2), на региональном – распоряжением Комитета № 1170-р от 31.08.2023 «О проведении мониторинга качества подготовки обучающихся, осваивающих образовательные программы среднего профессионального образования на базе основного общего образования в очной форме обучения, в форме всероссийских проверочных работ в 2023/2024 учебном году в Санкт-Петербурге» (см. приложение 3).

На основании Порядка подготовки и проведения участниками работ являлись обучающиеся первых курсов и обучающиеся, завершившие в предыдущем учебном году освоение основных образовательных программ среднего общего образования, поступившие на базе основного общего образования, проходящие обучение по очной форме. Обучающиеся, получающие среднее профессиональное образование по ППССЗ, выполняли две проверочные работы, обучающиеся, получающие среднее профессиональное образование по ППКРС – одну проверочную работу.

Обязательной для всех участников являлась проверочная работа с оценкой метапредметных результатов обучения (ЕПР), обучающиеся по ППССЗ выполняли проверочную работу по профильному для осваиваемой специальности учебному предмету, выбранному по решению ОО СПО. ВПР СПО 2023 проводились по английскому языку, биологии, географии, информатике, истории, математике, русскому языку, обществознанию, физике, химии.

Для участия в ВПР СПО 2023 было заявлено¹92 образовательные организации СПО Санкт-Петербурга, среди которых 36 являются ОО СПО, находящимися в подчинении Комитета по образованию, 7 частных ОО СПО, 8 – в подчинении Комитета по науке и высшей школе, 24 ОО СПО федерального подчинения, 17 учреждений иного подчинения (подчинения других Комитетов).

В общей сложности было получено 72879 результатов.

В таблице 1 представлены данные о количестве участников и явке на работы. Под количеством участников понимаются результаты, полученные на региональном уровне в ФИС ОКО. Явка вычисляется в процентах путем деления количества фактических участников на количество обучающихся, указанных ОО в заявке на ВПР СПО 2023.

Таблица 1. Сведения об участниках ВПР СПО 2023

	Предмет	Количество ОО	Количество участников	Явка, %
1 курс	Английский язык	3	166	89,7
1 курс	Биология	22	2096	89,0
1 курс	География	9	442	94,0
1 курс	Метапредмет (ЕПР)	92	22663	84,4

¹ Под заявками понимается факт заполнения ОО СПО в личном кабинете ФИС ОКО формы на участие в ВПР СПО 2023.

	Предмет	Количество ОО	Количество участников	Явка, %
1 курс	Информатика	21	1471	81,8
1 курс	История	9	476	79,2
1 курс	Математика	53	7419	85,0
1 курс	Обществознание	32	3226	82,8
1 курс	Физика	18	1158	85,0
1 курс	Химия	12	964	82,4
завершившие	Английский язык	4	207	74,5
завершившие	Биология	22	1646	86,6
завершившие	География	3	73	80,2
завершившие	Метапредмет (ЕПР)	90	17771	79,9
завершившие	Информатика	17	668	83,7
завершившие	История	8	298	81,6
завершившие	Математика	49	7507	80,4
завершившие	Обществознание	13	996	74,9
завершившие	Русский язык	24	1816	78,4
завершившие	Физика	25	1458	80,9
завершившие	Химия	7	358	83,4

АНАЛИЗ РЕЗУЛЬТАТОВ НА УРОВНЕ РЕГИОНА

Показатели описательной статистики

Основные статистические показатели, такие как средний балл, медиана, проценты выполнения заданий, распределение по отметкам, по каждой работе в разрезе Санкт-Петербурга и отдельных образовательных организаций СПО приведены в *приложении 4*.

Распределение участников по баллам

Для первичной оценки полученных результатов ВПР СПО 2023 следует рассмотреть распределение участников по баллам.

Красными точками на графиках отмечены нижние границы отметок «3», «4» и «5» в соответствии со шкалированием, приведенном в образцах проверочных работ на сайте ФИОКО.

Обучающиеся первых курсов

Распределение результатов по английскому языку приближено к нормальному (рис. 1), при этом отмечен скачок чуть выше медианного значения.

ВПР СПО 2023. 1 курс. Английский язык

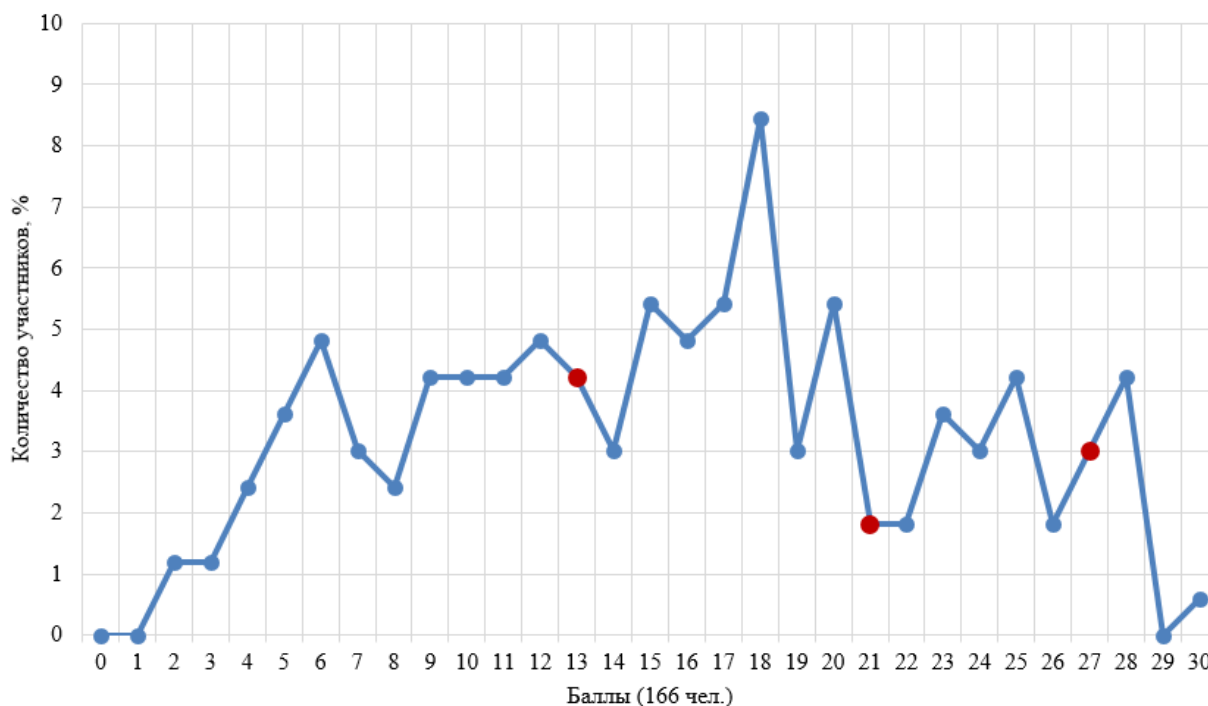


Рисунок 1. Распределение по баллам участников ВПР СПО 2023 по английскому языку, 1 курс

В предметах естественно-научного блока (биология, физика, химия) результаты работ обучающихся первого курса по биологии и физике (рис. 2, 3) характеризуются нормальным распределением, а распределение по химии (рис. 4) смещено влево, в область низких результатов – большинство участников не справились с работой, получив отметку «2».

**ВПР СПО 2023. 1 курс.
Биология**

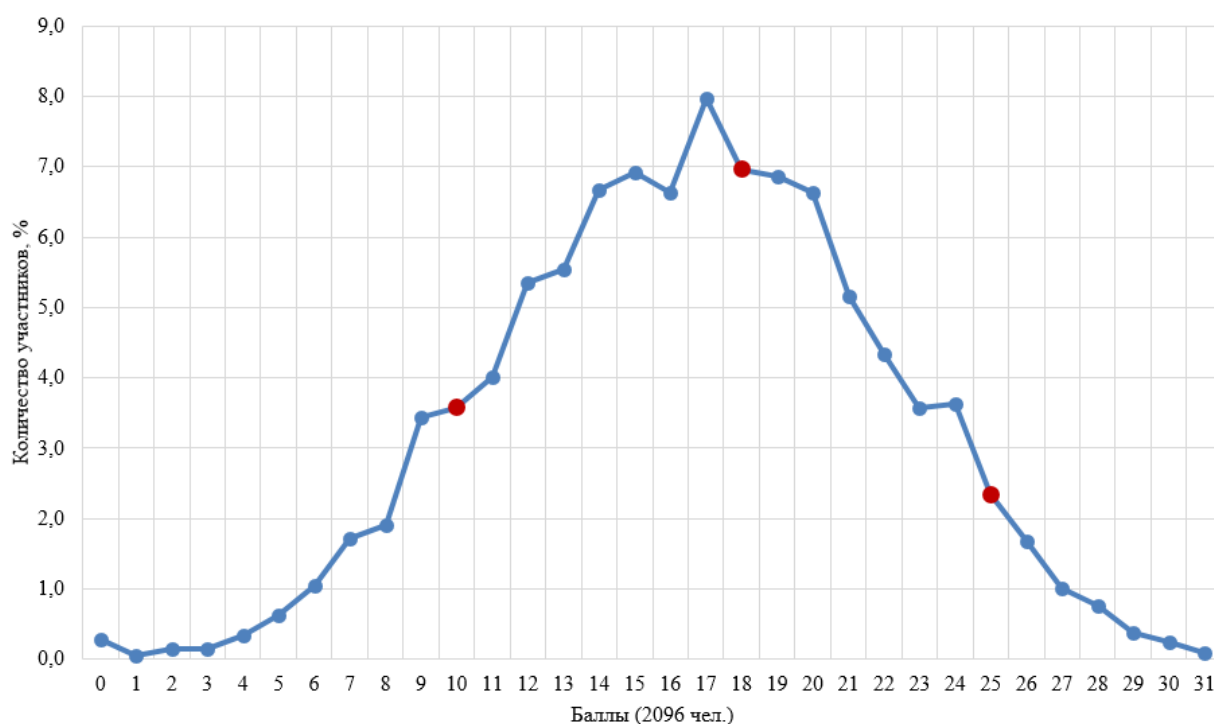


Рисунок 2. Распределение по баллам участников ВПР СПО 2023 по биологии, 1 курс

**ВПР СПО 2023. 1 курс.
Физика**

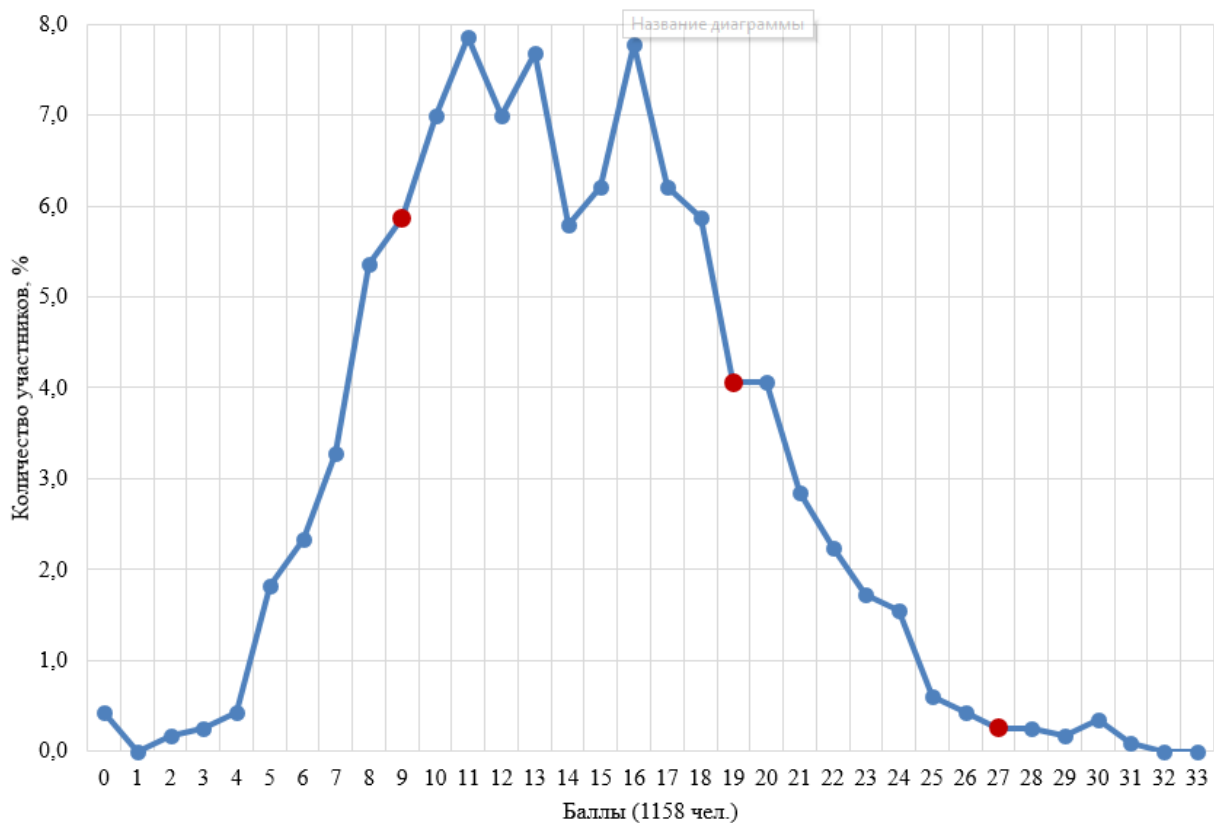


Рисунок 3. Распределение по баллам участников ВПР СПО 2023 по физике, 1 курс

**ВПР СПО 2023. 1 курс.
Химия**

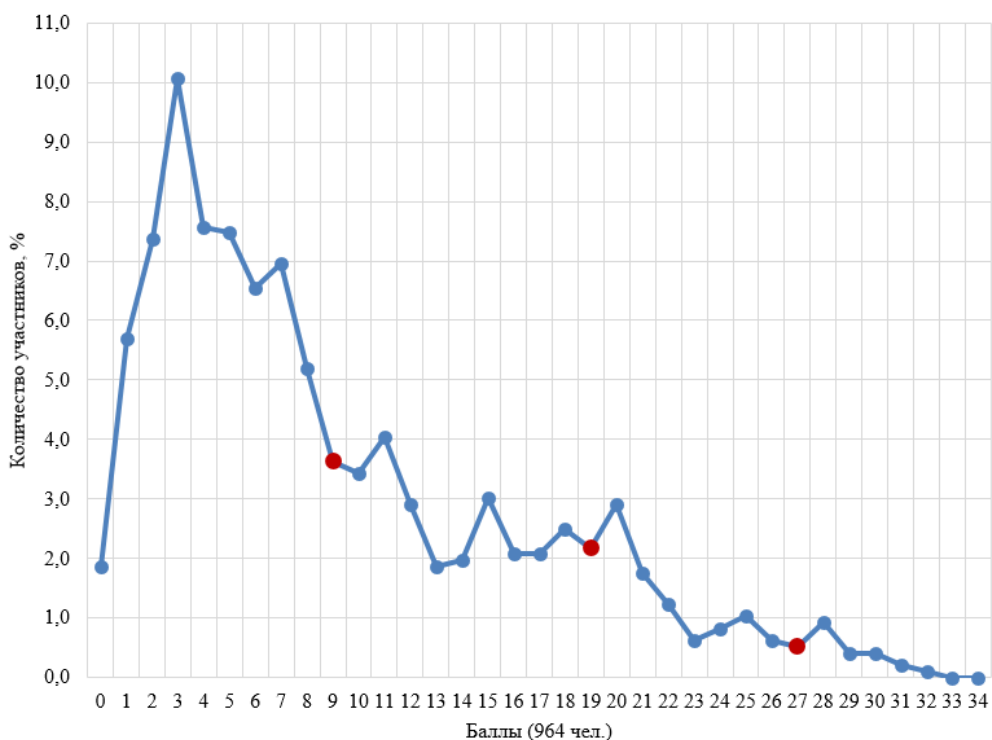


Рисунок 4. Распределение по баллам участников ВПР СПО 2023 по химии, 1 курс

Результаты первокурсников в работах общественно-научного направления (география, история, обществознание) характеризуются распределением близким к нормальному, смещенным вправо, что свидетельствует о достаточно высоких результатах (см. рис. 5 – 7).

**ВПР СПО 2023. 1 курс.
География**

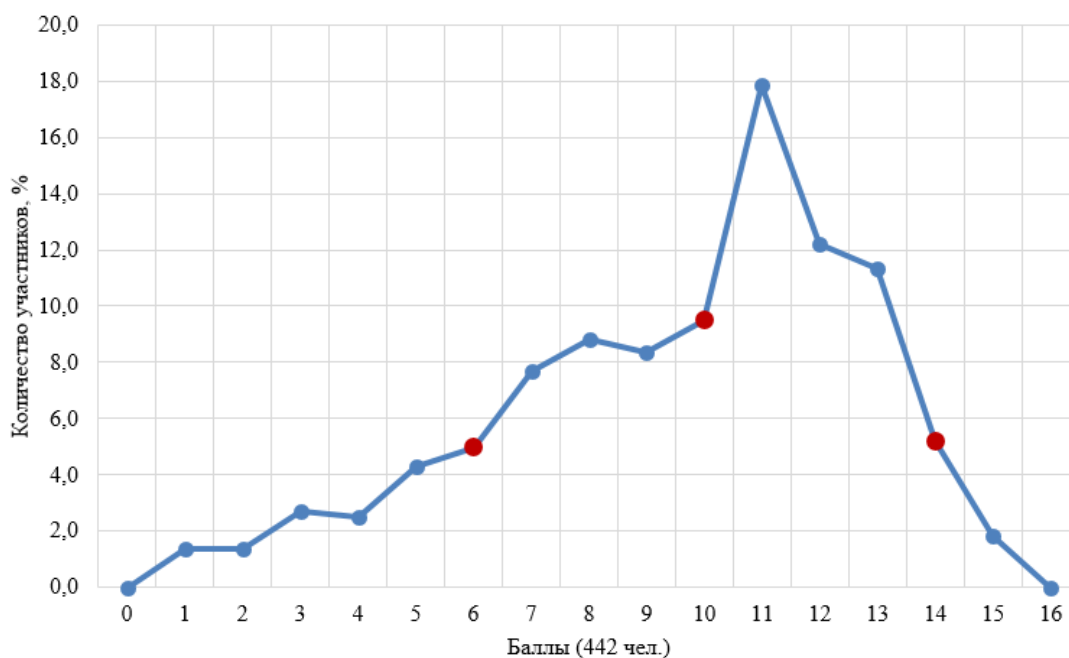


Рисунок 5. Распределение по баллам участников ВПР СПО 2023 по географии, 1 курс

ВПР СПО 2023. 1 курс. История

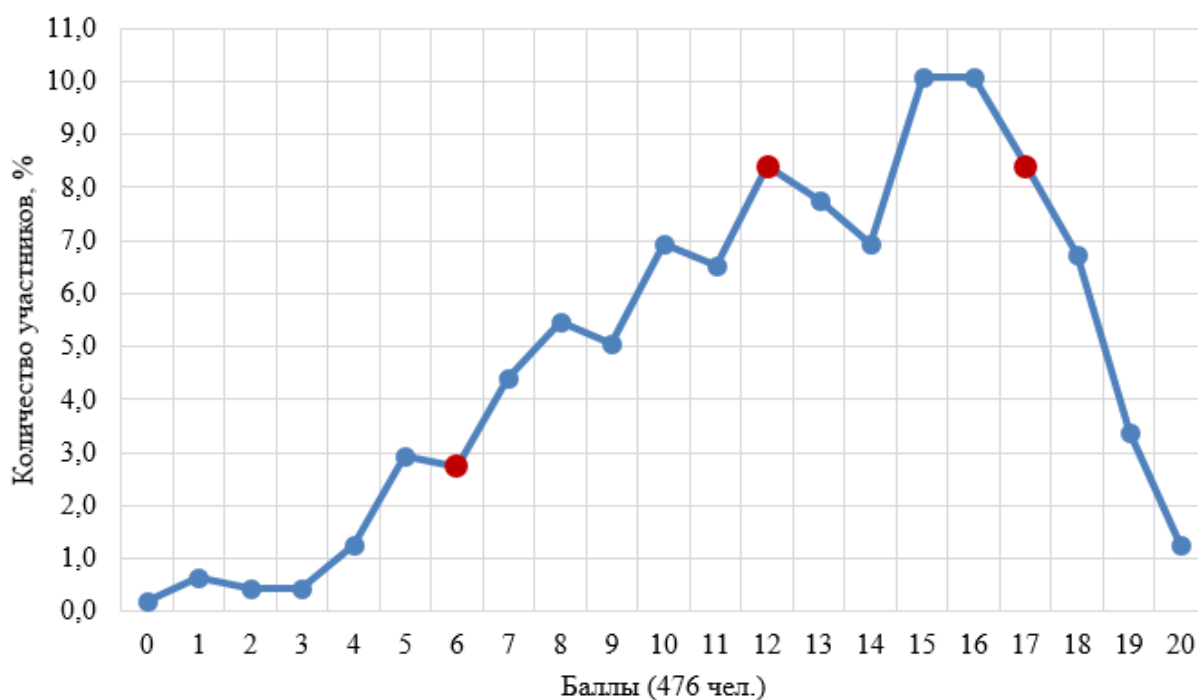


Рисунок 6. Распределение по баллам участников ВПР СПО 2023 по истории, 1 курс

ВПР СПО 2023. 1 курс. Обществознание

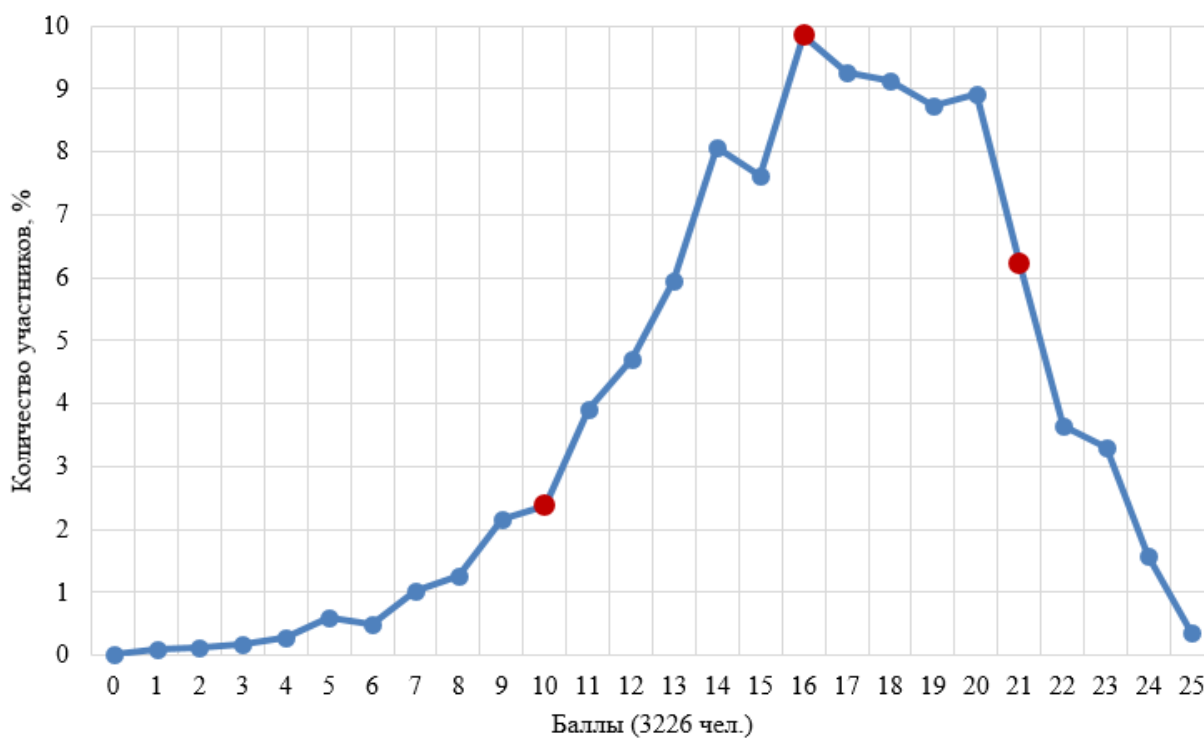


Рисунок 7. Распределение по баллам участников ВПР СПО 2023 по обществознанию, 1 курс

Результаты работ обучающихся первого курса для оценки метапредметных результатов обучения, а также по информатике и математике (рис. 8 – 10) характеризуются нормальным распределением.

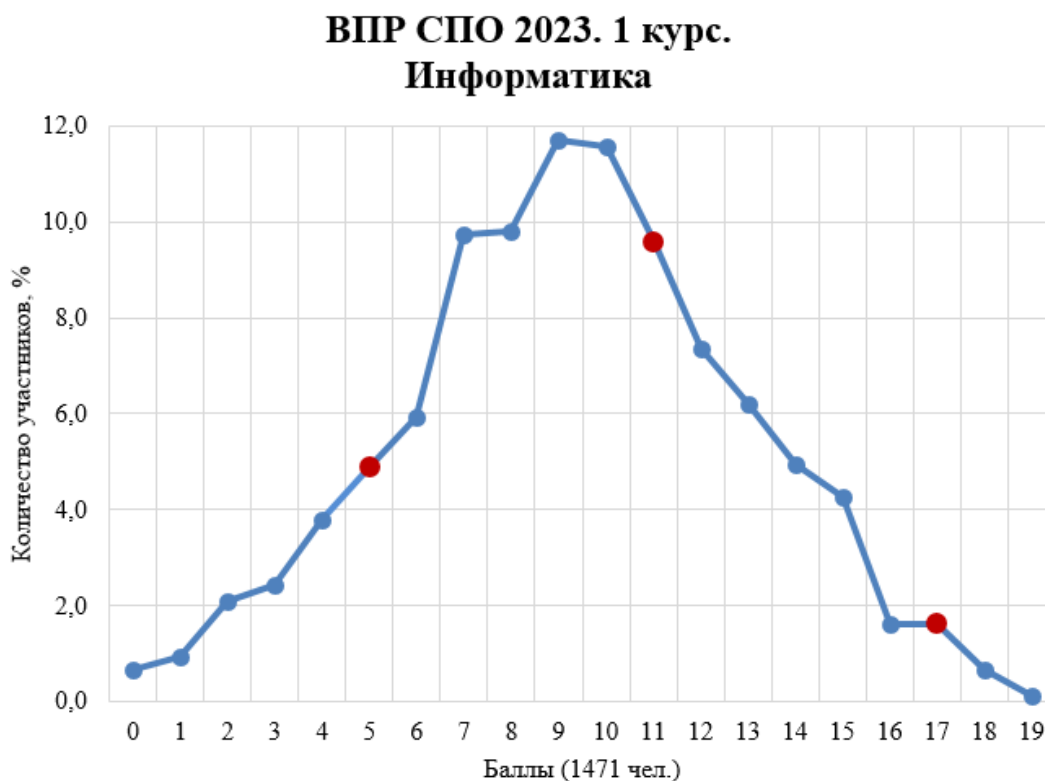


Рисунок 8. Распределение по баллам участников ВПР СПО 2023 по информатике, 1 курс

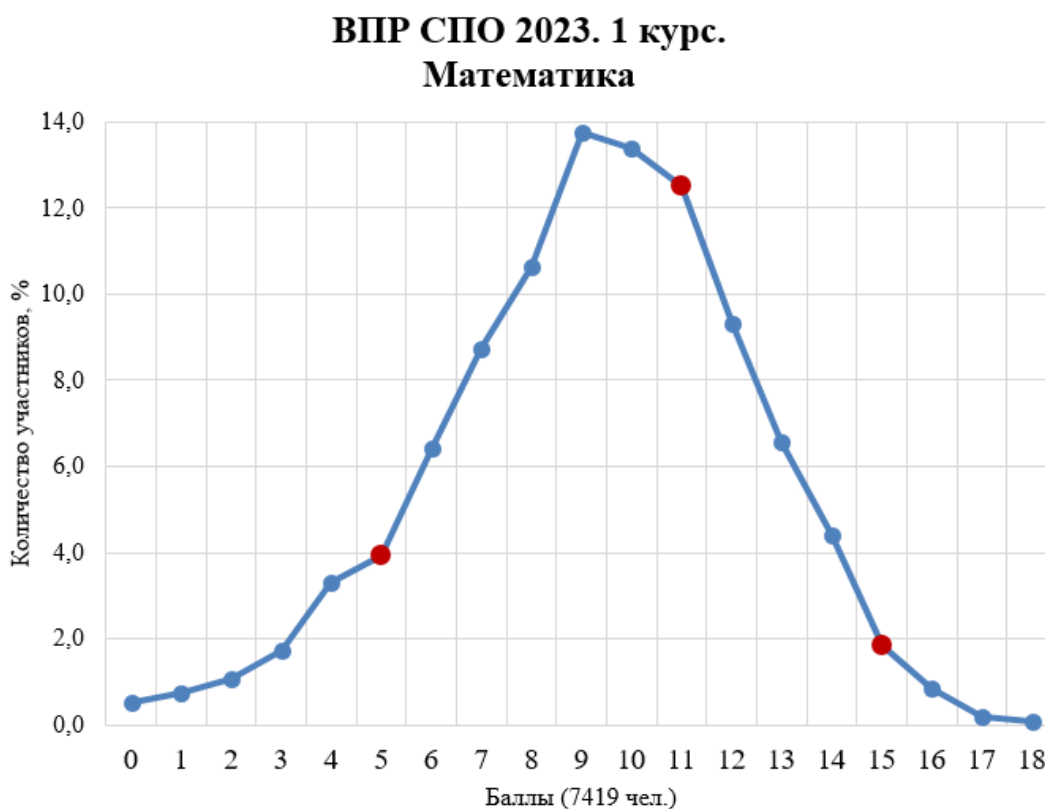


Рисунок 9. Распределение по баллам участников ВПР СПО 2023 по математике, 1 курс

**ВПр СПО 2023. 1 курс.
Метапредмет (ЕПР)**

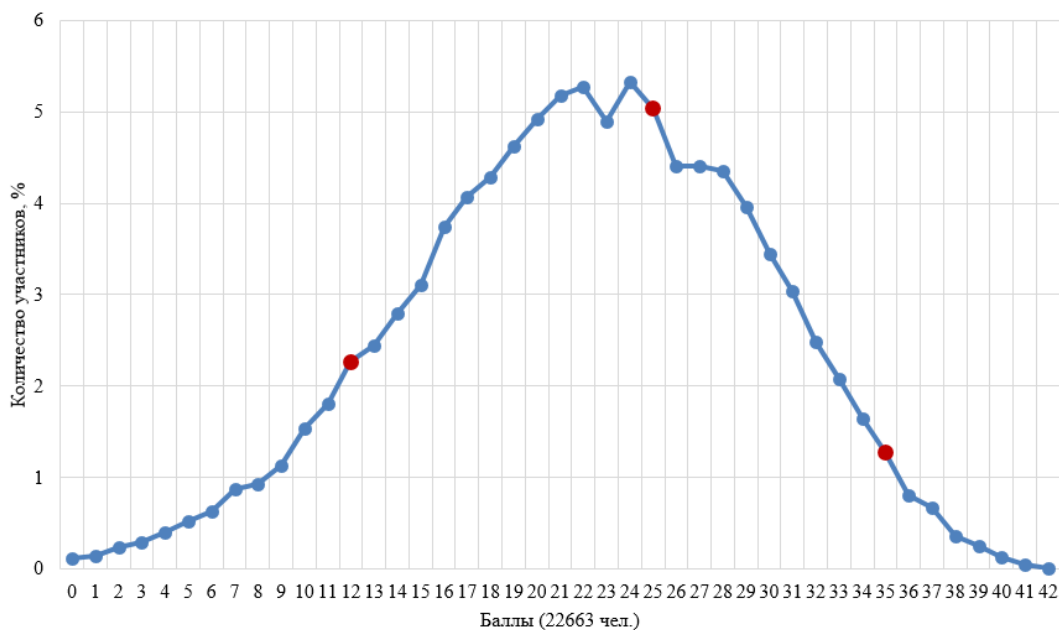


Рисунок 10. Распределение по баллам участников ВПр СПО 2023 метапредметная работа, 1 курс

Обучающиеся, завершившие освоение ООП СПО

Распределение результатов по английскому языку приближено к нормальному (рис. 11), при этом отмечены спады чуть ниже и чуть выше медианного значения, а также на уровне медианы.

**ВПр СПО 2023. Завершившие освоение ООП СОО.
Английский язык**

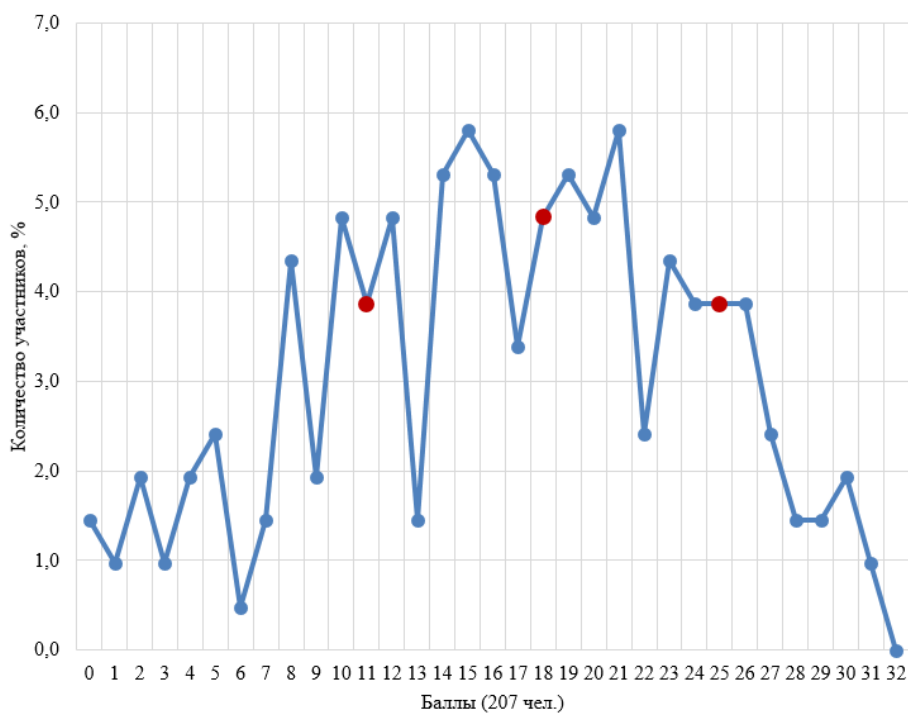


Рисунок 11. Распределение по баллам участников ВПр СПО 2023 по английскому языку, завершившие СОО

В работах по предметам естественно-научного направления результаты обучающихся, завершивших освоение ООП СОО, приближены к нормальным по биологии и физике (рис. 12, 13). Результаты по химии смещены влево, в область низких результатов (рис. 14).

**ВПР СПО 2023. Завершившие освоение ООП СОО.
Биология**

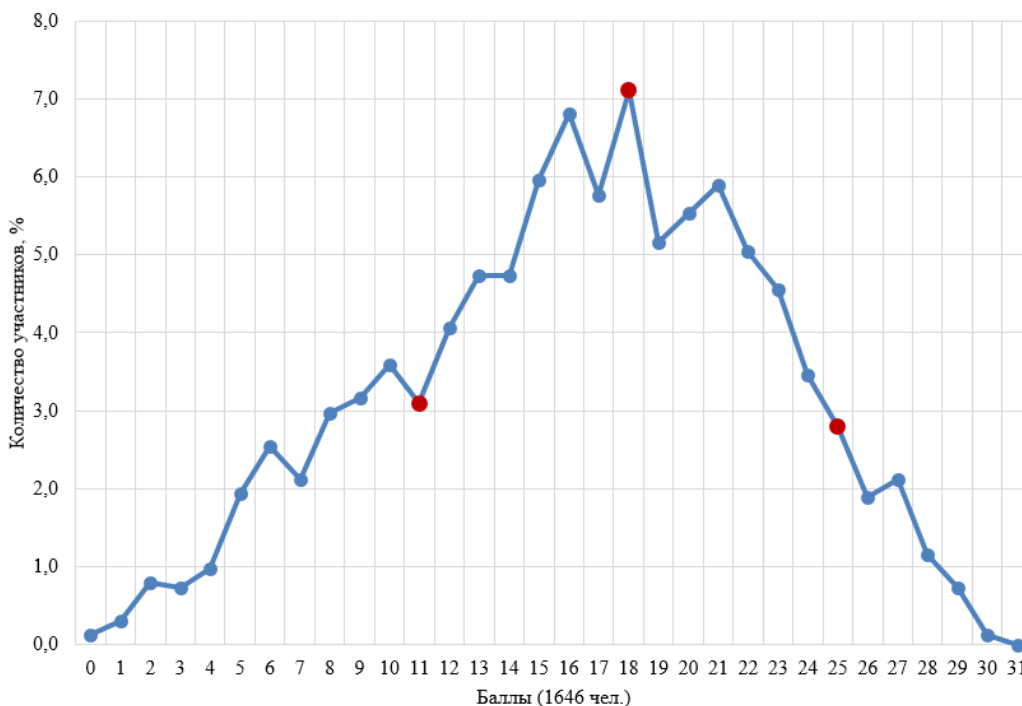


Рисунок 12. Распределение по баллам участников ВПР СПО 2023 по биологии, завершившие СОО

**ВПР СПО 2023. Завершившие освоение ООП СОО.
Физика**

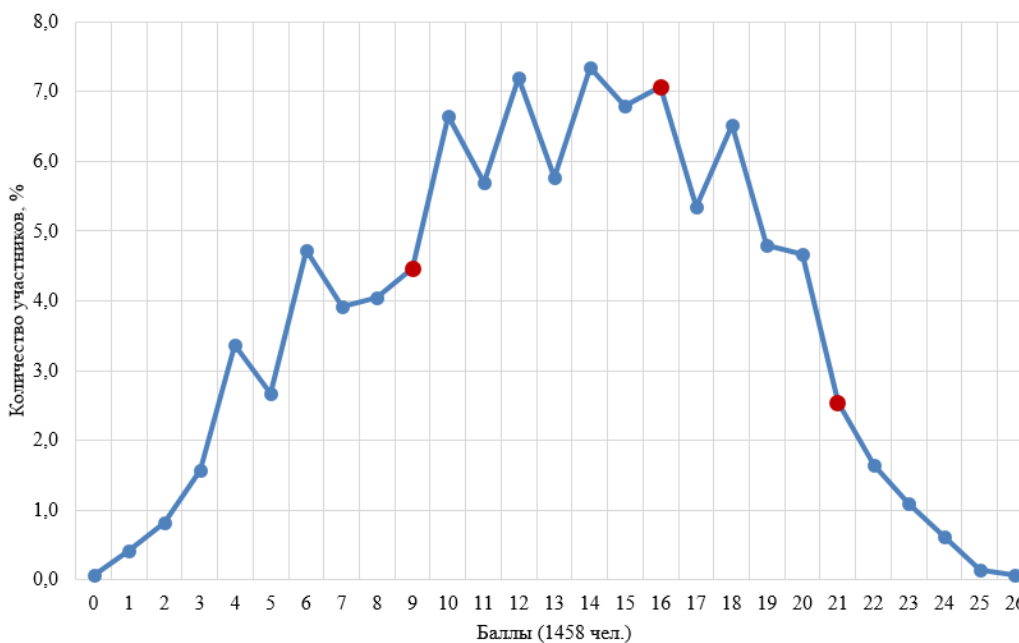


Рисунок 13. Распределение по баллам участников ВПР СПО 2023 по физике, завершившие СОО

**ВПр СПО 2023. Завершившие освоение ООП СОО.
Химия**

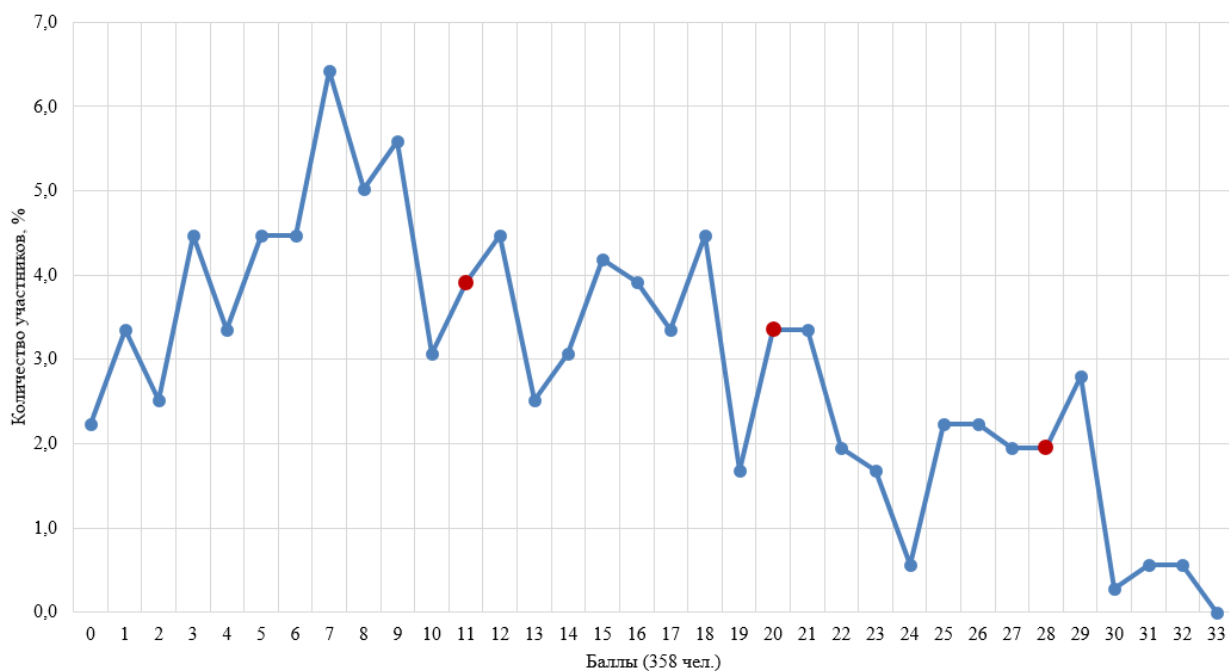


Рисунок 14. Распределение по баллам участников ВПр СПО 2023 по химии, завершившие СОО

Результаты обучающихся, завершивших освоение ООП СОО, по предметам общественно-научного направления преимущественно смещены вправо, в область высоких результатов (рис. 15 – 17).

**ВПр СПО 2023. Завершившие освоение ООП СОО.
География.**

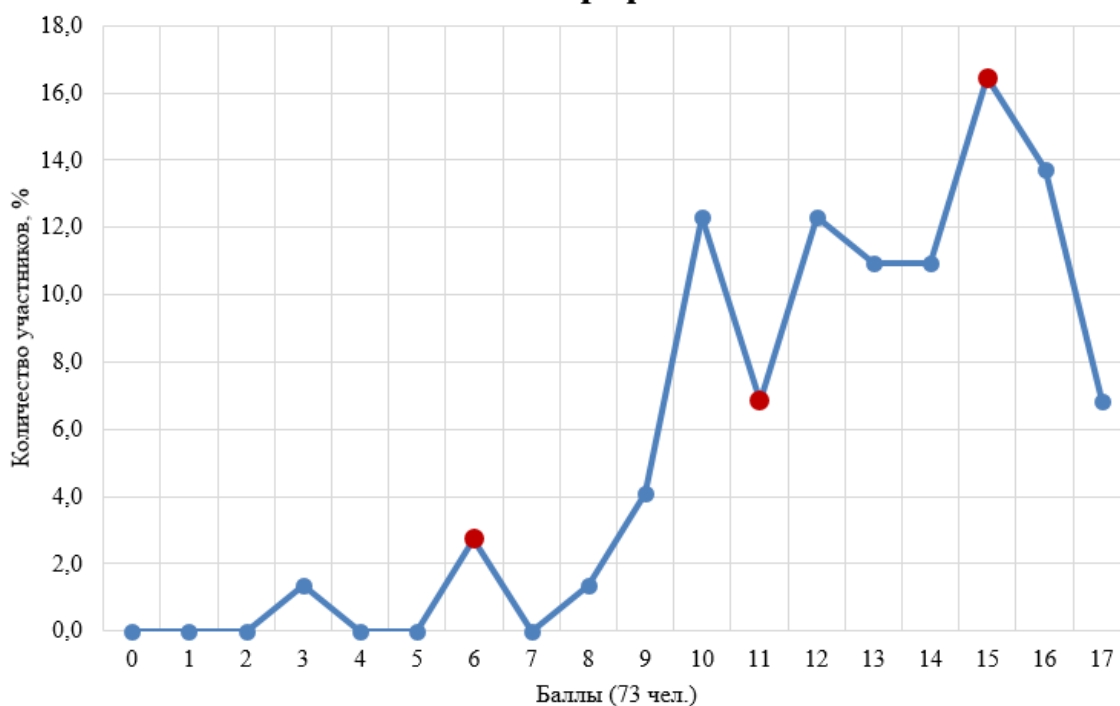


Рисунок 15. Распределение по баллам участников ВПр СПО 2023 по географии, завершившие СОО

**ВПр СПО 2023. Завершившие освоение ООП СОО.
История**

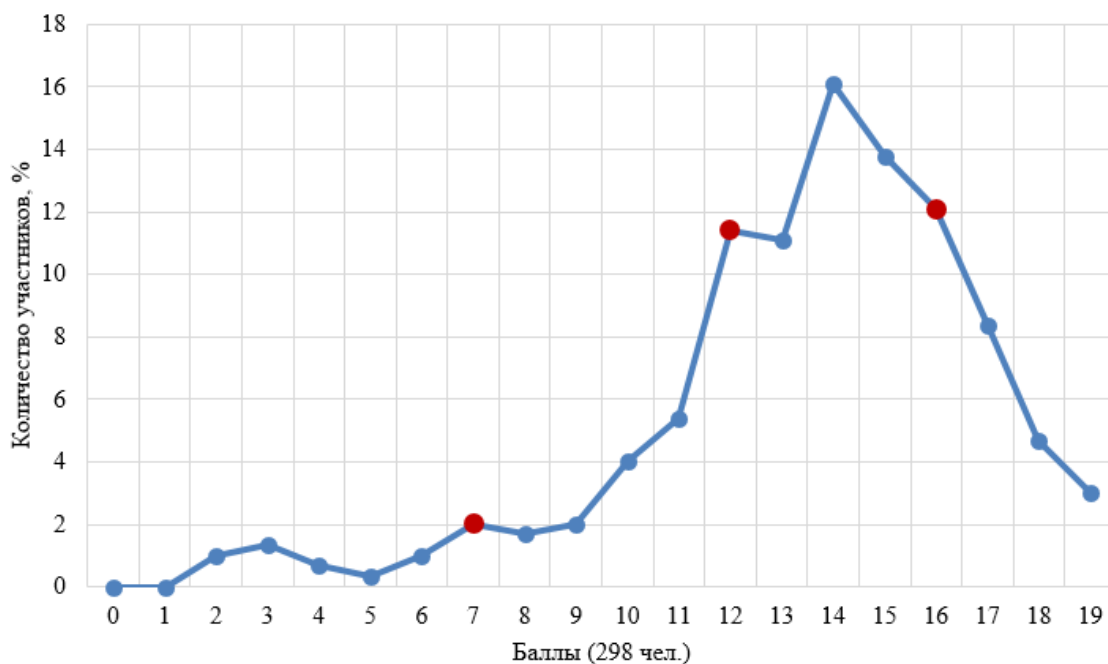


Рисунок 16. Распределение по баллам участников ВПр СПО 2023 по истории, завершившие СОО

**ВПр СПО 2023. Завершившие освоение ООП СОО.
Обществознание**

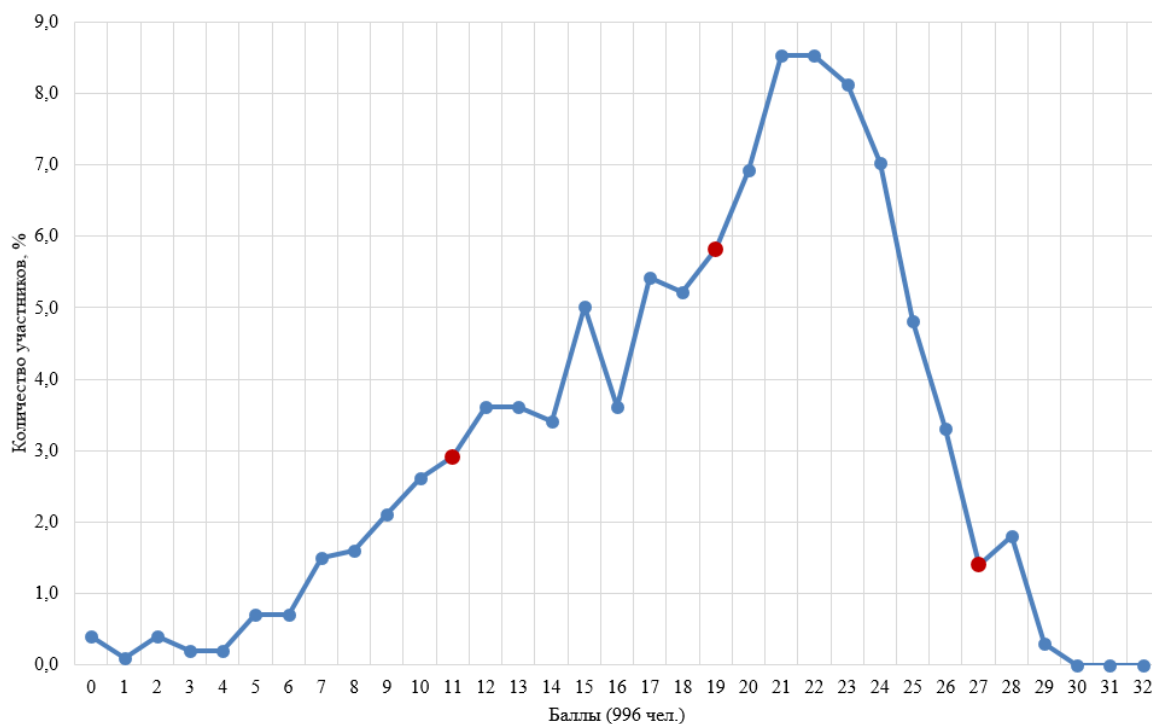


Рисунок 17. Распределение по баллам участников ВПр СПО 2023 по обществознанию, завершившие СОО

Распределение результатов обучающихся, завершивших освоение ООП СОО,

по информатике и математике приближено к нормальному (рис. 18, 19).

ВПР СПО 2023. Завершившие освоение ООП СОО. Информатика

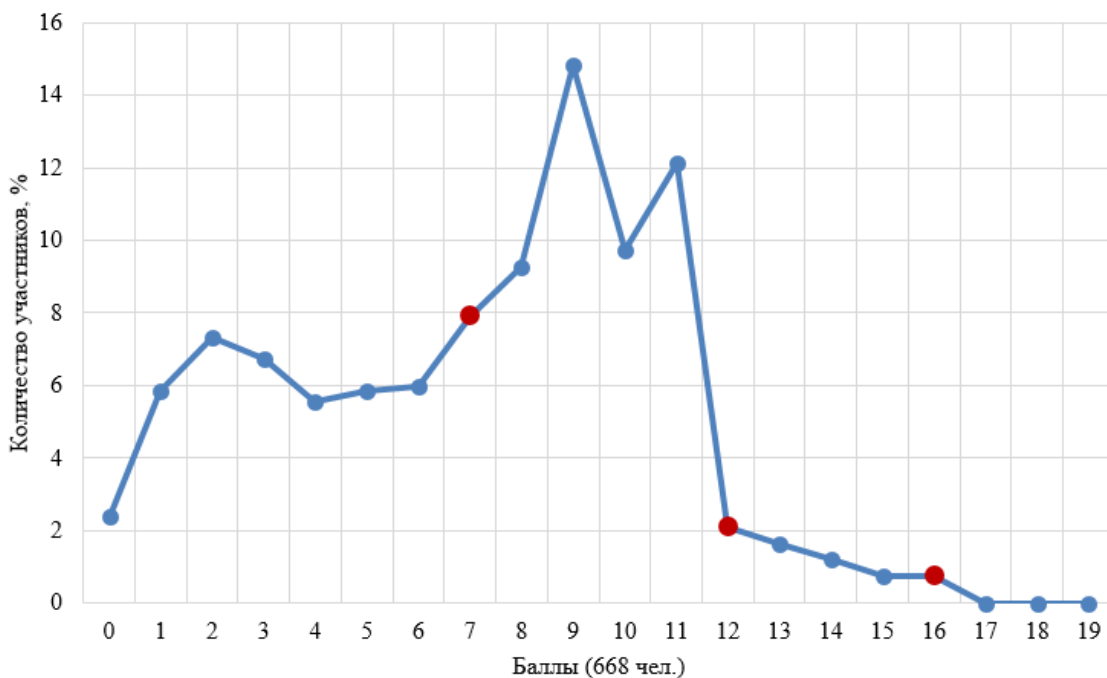


Рисунок 18. Распределение по баллам участников ВПР СПО 2023 по информатике, завершившие СОО

ВПР СПО 2023. Завершившие освоение ООП СОО. Математика

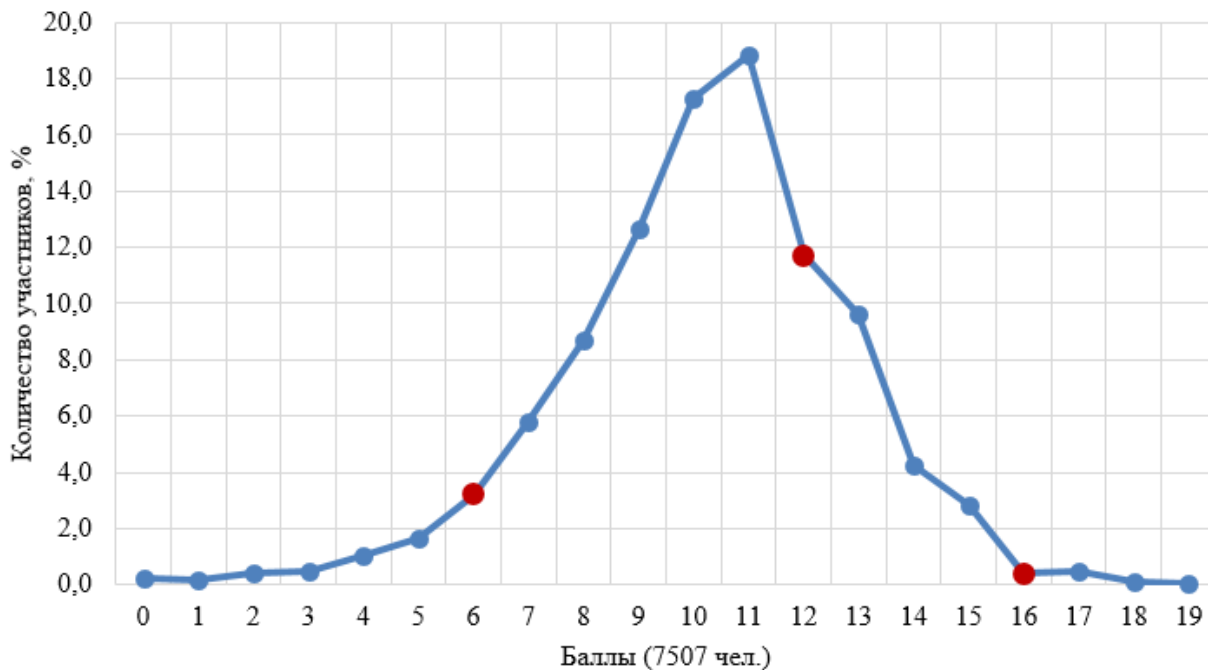


Рисунок 19. Распределение по баллам участников ВПР СПО 2023 по математике, завершившие СОО

Результаты обучающихся, завершивших освоение ООП СОО, по русскому языку смещены вправо, в область высоких результатов (рис. 20).

**ВПР СПО 2023. Завершившие освоение ООП СОО.
Русский язык.**

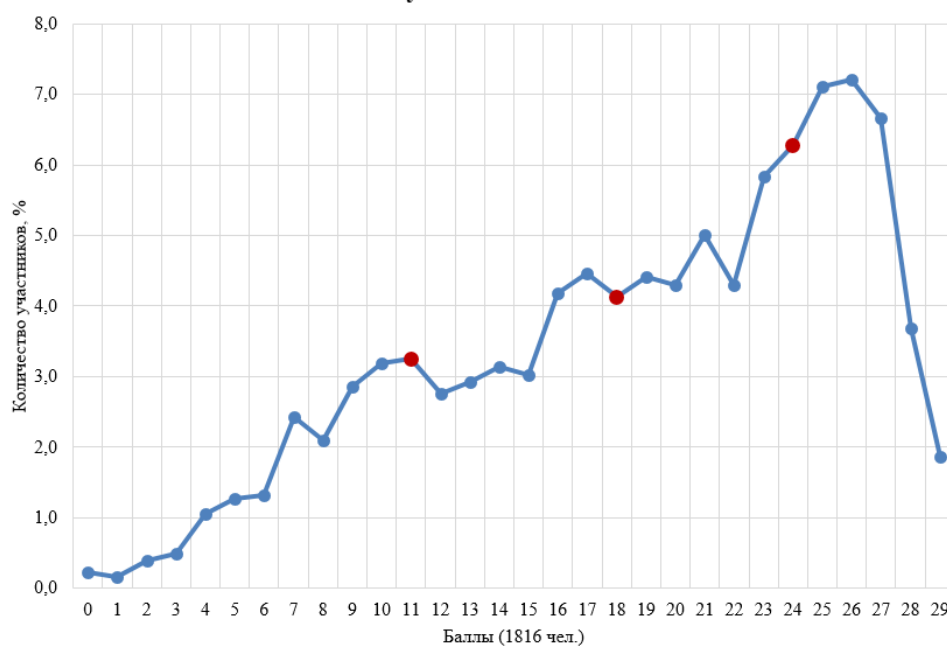


Рисунок 20. Распределение по баллам участников ВПР СПО 2023 по русскому языку, завершившие СОО

Результаты выполнения обучающимися, завершившими освоение ООП СОО, работы для оценки метапредметных результатов обучения характеризуются нормальным распределением (рис. 21).

**ВПР СПО 2023. Завершившие освоение ООП СОО.
Метапредмет (ЕПР)**

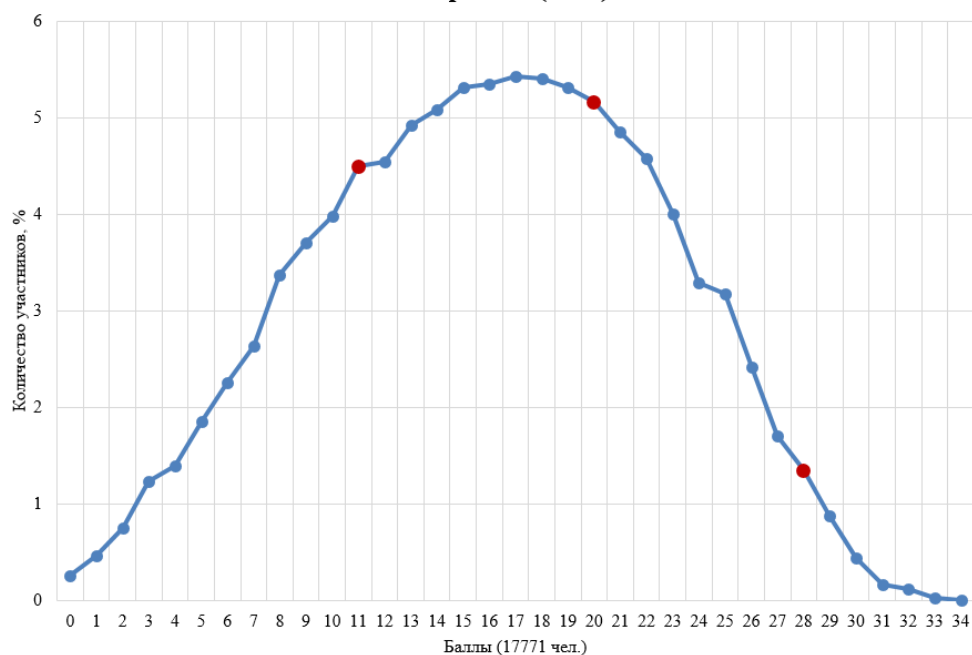


Рисунок 21. Распределение по баллам участников ВПР СПО 2023 метапредметная работа, завершившие СОО

Распределение участников по квартилям

По первичным баллам, набранным участниками, для ряда работ были определены границы квартилей. Границы квартилей, соответственно и распределение участников по квартилям, было рассчитано только для тех работ, в которых принимали участие более двух тысяч обучающихся, при меньшем количестве участников не целесообразно рассчитывать квартили из-за нерепрезентативности выборки.

Таким образом, результаты всех обучающихся в Санкт-Петербурге по ряду проверочных работ были разделены на четыре относительно равные части. Распределение участников по квартилям позволяет оценить фактически полученные результаты вне зависимости от утвержденного на федеральном уровне шкалирования и полученных отметок. Границы отметок и квартилей представлены в таблице 2 (по работам, для которых этот показатель был рассчитан).

Таблица 2. Границы квартилей ВПР СПО 2023, в первичных баллах

	Предмет	Квартили			
		1	2	3	4
1 курс	Биология	0-13	14-17	18-20	21-31
1 курс	Метапредмет (ЕПР)	0-17	18-22	23-27	28-42
1 курс	Математика	0-7	8-9	10-11	12-18
1 курс	Обществознание	0-14	15-17	18-19	20-25
завершившие	Метапредмет (ЕПР)	0-11	12-16	17-21	22-34
завершившие	Математика	0-9	10	11-12	13-19

Далее на рисунках представлено распределение участников по квартилям. Значения в первом, нижнем квартиле показывают процент участников, чьи результаты находятся в 25 % худших по региону; а значения в четвертом, верхнем квартиле – процент обучающихся с результатами, попавшими в 25 % лучших по Санкт-Петербургу. Результаты по Санкт-Петербургу выделены жирным шрифтом.

В проверочной работе по биологии принимали участие обучающиеся первых курсов из 22 образовательных организаций СПО Санкт-Петербурга (рис. 22), две из которых находятся в подчинении Комитета по образованию Санкт-Петербурга (результаты выделены курсивом с подчеркиванием), из рисунка 22 видно, что 85 % результатов обучающихся СПб ГАПОУ «Морская техническая академия имени адмирала Д.Н. Сенявина» находятся в нижнем квартиле. Обучающиеся СПб ГБ ПОУ «Колледж метрополитена и железнодорожного транспорта» продемонстрировали результаты близкие к региональным, при этом процент обучающихся в верхнем квартиле значительно ниже, чем по Санкт-Петербургу.

ВПР СПО 2023. Биология. 1 курс

Распределение по квартилям

■ 1 ■ 2 ■ 3 ■ 4

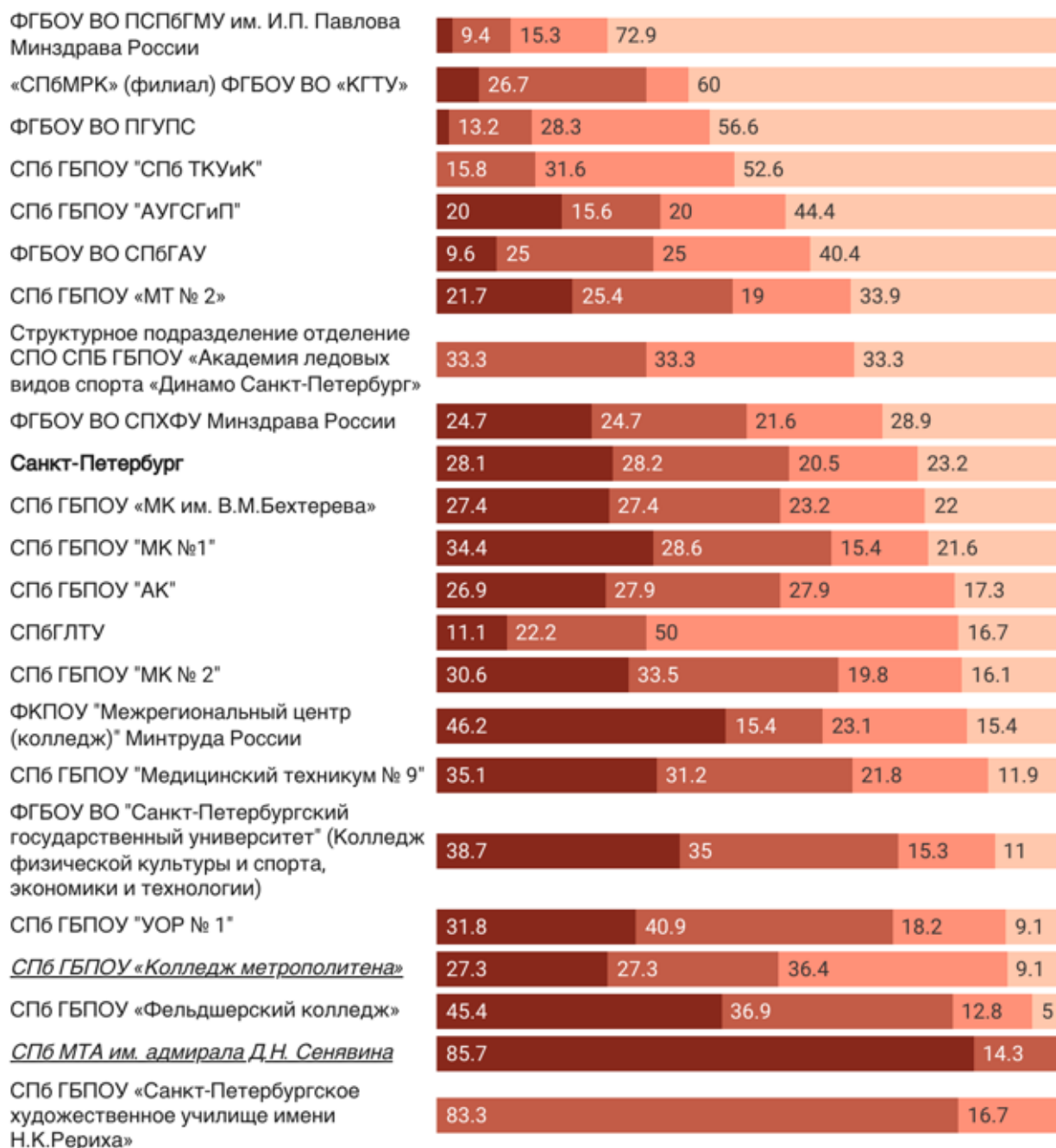


Рисунок 22. ВПР СПО по биологии среди обучающихся 1 курса. Распределение по квартилям, в %

С работой по общественнознанию лучше всего справились первокурсники СПб ГБ ПОУ «Колледж «Звездный» и СПб ГБ ПОУ «Российский колледж традиционной культуры», обучающиеся СПб ГБ ПОУ «Малоохтинский колледж» и СПб ГБ ПОУ «Академия креативных индустрий «ЛОКОН» продемонстрировали самые низкие результаты (рис. 23).

ВПР СПО 2023. Обществознание. 1 курс

Распределение по квартилям

■ 1 ■ 2 ■ 3 ■ 4

СПб ГБ ПОУ "РКТК"	6.7	28.9	28.9	35.6
СПб ГБ ПОУ «Колледж «Звёздный»	14.9	30.6	19.8	34.7
СПб ГБ ПОУ "Колледж автоматизации производства"	18.1	31.5	22.8	27.6
СПб ГБ ПОУ АРД	25.6	30.8	17.9	25.6
Санкт-Петербург	31.3	26.8	17.9	24.1
СПб ГБ ПОУ КПМ	34.6	28.8	15.4	21.2
СП ГБ ПОУ "ОМЛ"	25	30	25	20
Санкт-Петербургский Пожарно-спасательный колледж	34.3	34.3	14.3	17.1
ГБ ПОУ Некрасовский педколледж № 1	33.8	32.8	16.4	17
СПб ГБ ПОУ ЛСИТ	33.3	38.9	16.7	11.1
СПб ГБ ПОУ «Академия «ЛОКОН»	64.3		14.3	11.9
СПб ГБ ПОУ «Малоохтинский колледж»	80		16	4

Рисунок 23. ВПР СПО по обществознанию среди обучающихся 1 курса. Распределение по квартилям, в %

С проверочной работой по математике (рис. 24, 25) лучше всего справились первокурсники СПб ГБ ПОУ «Колледж электроники и приборостроения» и СПб ГБ ПОУ «Колледж «Звездный» и обучающиеся, завершившие освоение ООП СОО, СПб ГБ ПОУ «Радиотехнический колледж», СПб ГБ ПОУ «Пожарно-спасательный колледж «Санкт-Петербургский центр подготовки спасателей», Санкт-Петербургское СПб ГБ ПОУ «Садово-архитектурный колледж» и СПб ГБ ПОУ «Колледж информационных технологий», продемонстрировав результаты лучше, чем по Санкт-Петербургу. Обучающиеся 1 курса СПб ГБ ПОУ «Колледж «Красносельский», Санкт-Петербургское СПб ГБ ПОУ «Садово-архитектурный колледж», СПб ГБ ПОУ «Невский колледж имени А.Г. Неболсина», СПб ГБ ПОУ «Электромашиностроительный колледж», СПб ГБ ПОУ «Автомеханический колледж», СПб ГБ ПОУ «Малоохтинский колледж», первокурсники и обучающиеся, завершившие освоение ООП СОО, СПб ГБ ПОУ «Сестрорецкий технологический колледж имени С.И. Мосина», а также завершившие освоение ООП СОО участники из СПб ГБ ПОУ «Охтинский колледж», СПб ГБ ПОУ «Колледж «ПетроСтройСервис», СПб ГБ ПОУ «Колледж метростроя», ГБ ПОУ «Санкт-Петербургский технический колледж», СПб ГБ ПОУ «Ижорский колледж» показали результаты хуже, чем в целом по региону.

ВПР СПО 2023. Математика. 1 курс

Распределение по квартилям

■ 1 ■ 2 ■ 3 ■ 4

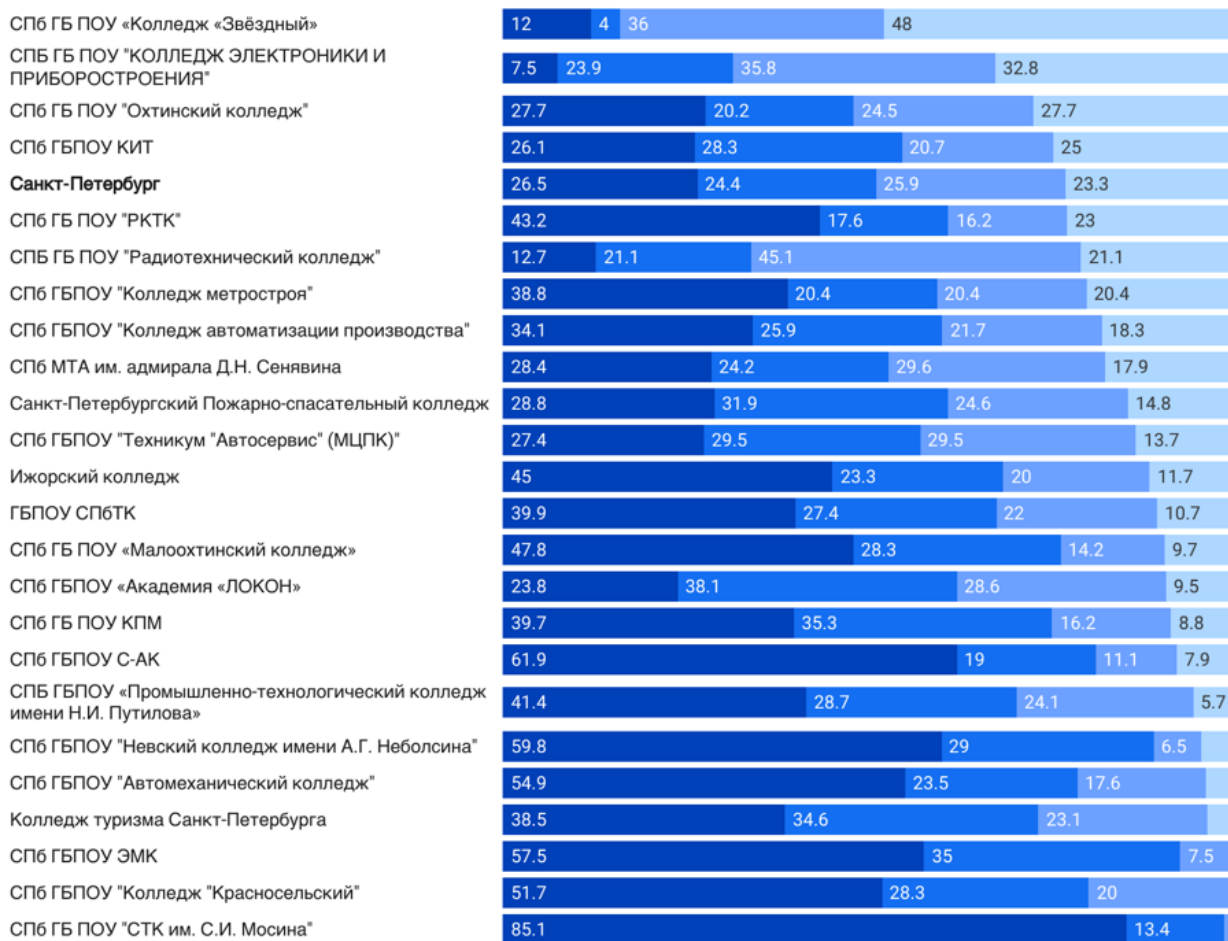


Рисунок 24. ВПР СПО по математике среди обучающихся 1 курса. Распределение по квартилям, в %

ВПР СПО 2023. Математика. Завершившие СОО

Распределение по квартилям

■ 1 ■ 2 ■ 3 ■ 4

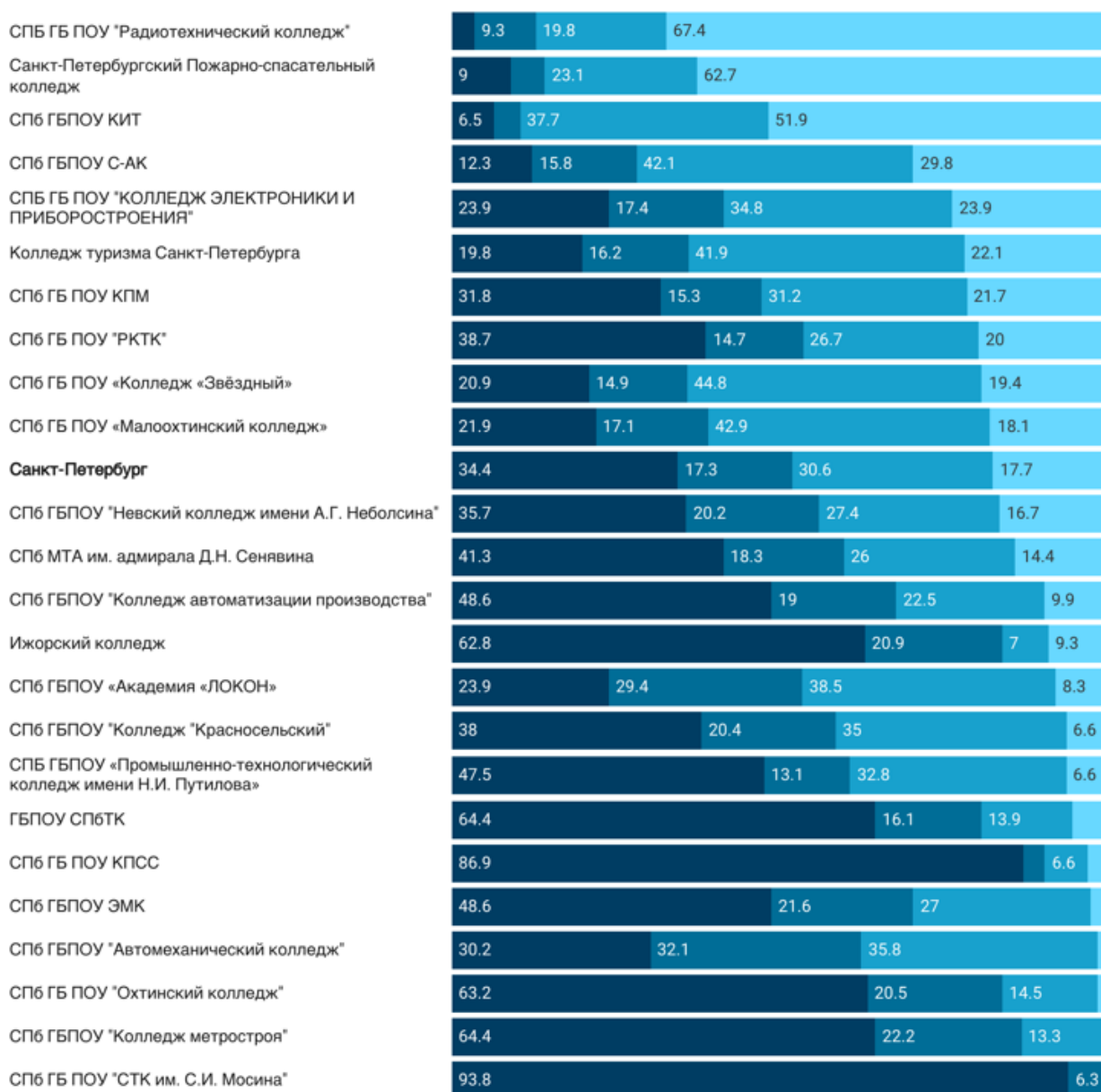


Рисунок 25. ВПР СПО по математике среди обучающихся, завершивших освоение ООП СОО. Распределение по квартилям, в %

Лучше всего с работой для оценки метапредметных результатов обучения (рис. 26, 27) справились обучающиеся, завершившие освоение ООП СОО, и 1 курса СПб ГБ ПОУ «Колледж «Звездный», а также первокурсники СПб ГБ ПОУ «Колледж автоматизации производственных процессов и прикладных информационных систем» и обучающиеся, завершившие освоение ООП СОО СПб ГБ ПОУ «Колледж «Красносельский», СПб ГБ ПОУ «Техникум «Приморский», СПб ГБ ПОУ «Автомеханический колледж», СПб ГБ ПОУ «Техникум «Автосервис» (Многофункциональный центр прикладных квалификаций)», СПб ГБ ПОУ «Колледж информационных технологий» Наиболее низкие результаты продемонстрировали первокурсники СПб ГБ ПОУ «Сестрорецкий технологический колледж имени С.И. Мосина», СПб ГБ ПОУ «Техникум «Приморский», СПб ГБ

ПОУ «Колледж «ПетроСтройСервис», обучающиеся, завершившие освоение ОП СОО, и первокурсники СПб ГБ ПОУ «Невский колледж имени А.Г. Неболсина», СПб ГБ ПОУ «Колледж кулинарного мастерства», а также завершившие освоение ООП СОО участники из СПб ГБ ПОУ «Колледж Водных ресурсов», СПб ГБ ПОУ «Колледж судостроения и прикладных технологий», ГБ ПОУ «Санкт-Петербургский технический колледж», СПб ГБ ПОУ «Академия реставрации и дизайна» и СПб ГБ ПОУ «Медицинский колледж № 3».

ВПР СПО 2023. Метапредмет (ЕПР). 1 курс

Распределение по квартилям

■ 1 ■ 2 ■ 3 ■ 4

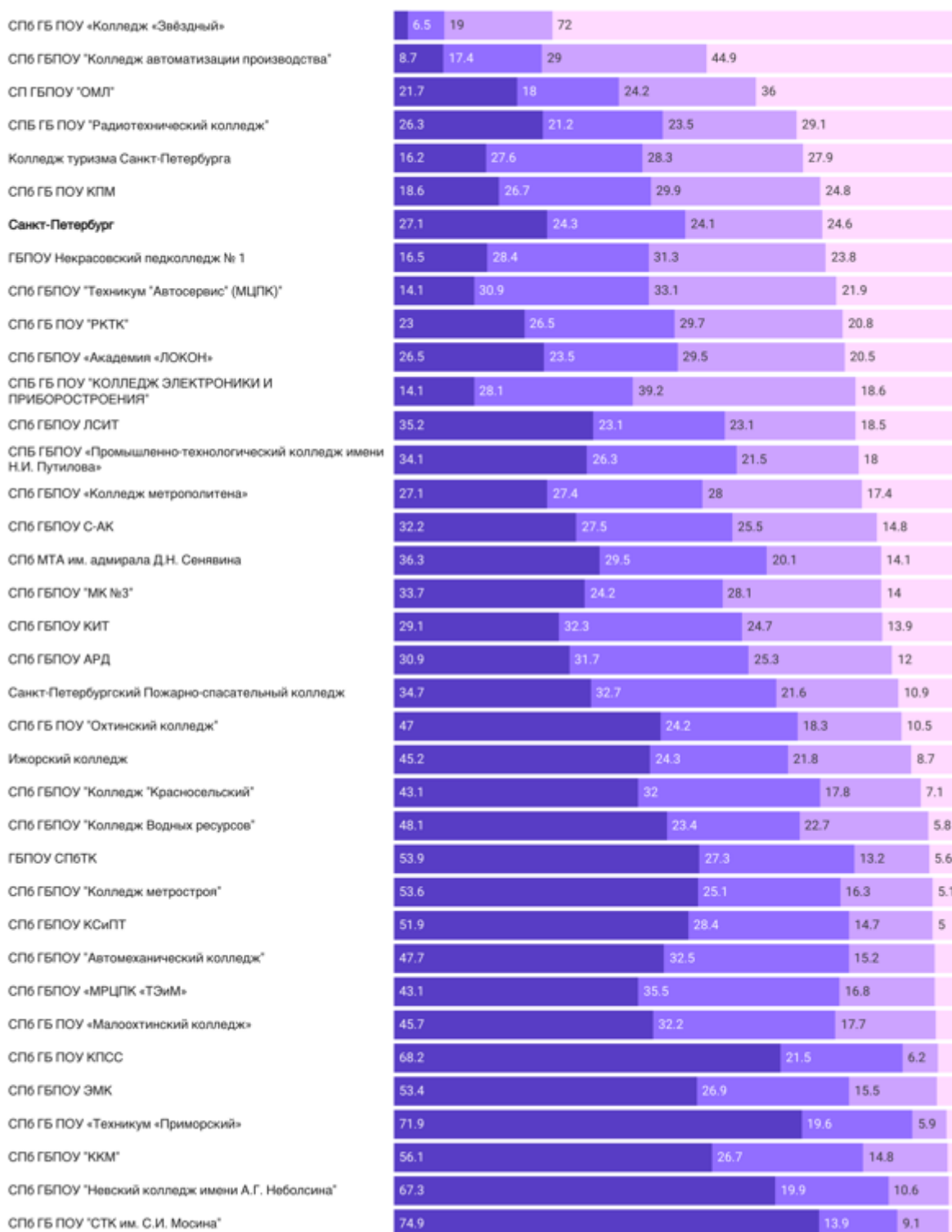


Рисунок 26. ВПР СПО для оценки метапредметных результатов обучения среди обучающихся 1 курса. Распределение по квартилям, в %

ВПР СПО 2023. Метапредмет (ЕПР). Завершившие СОО

Распределение по квартилям

■ 1 ■ 2 ■ 3 ■ 4

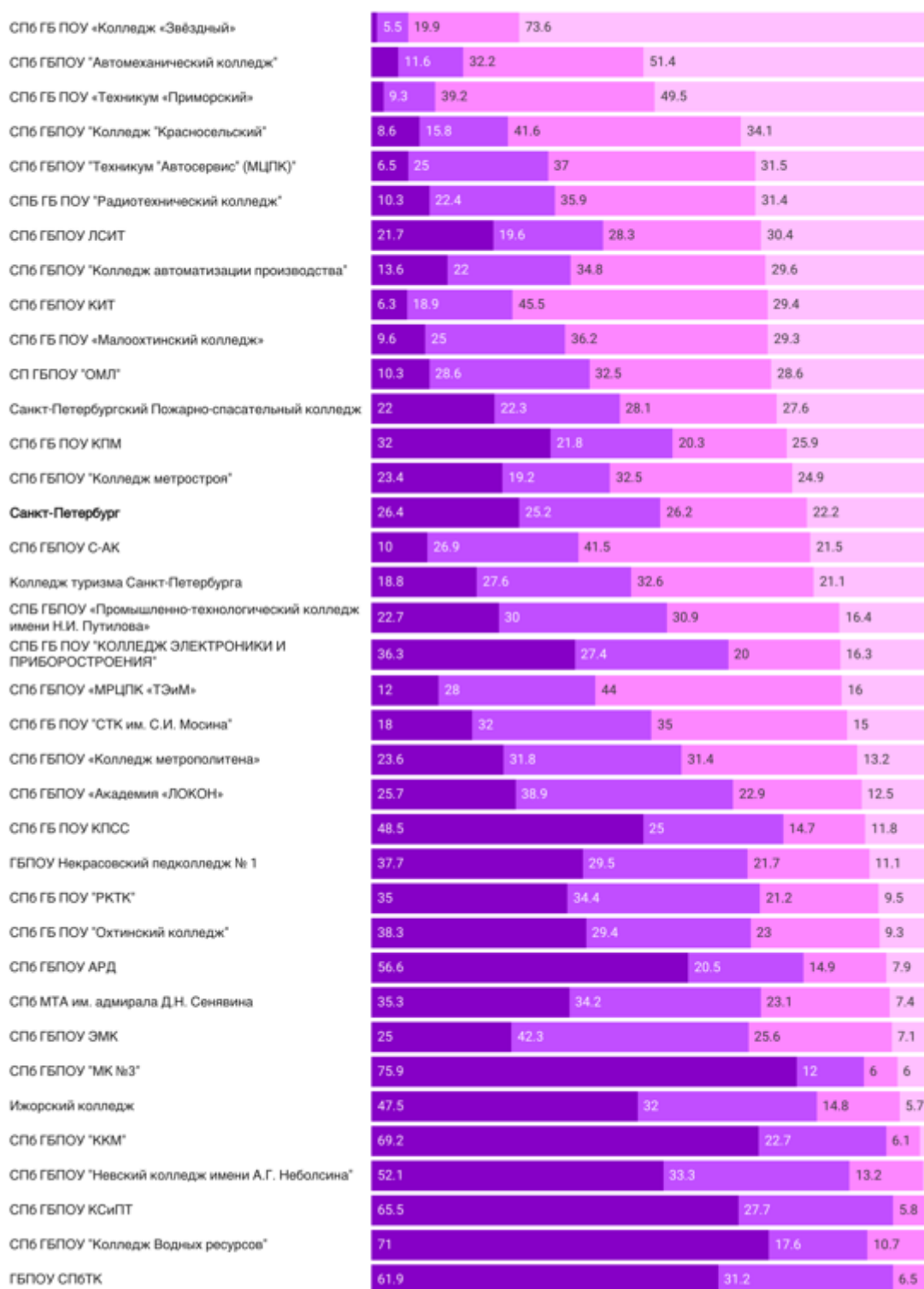


Рисунок 27. ВПР СПО для оценки метапредметных результатов обучения среди обучающихся, завершивших освоение ООП СОО. Распределение по квартилям, в %

Выполнение работ в целом

На рисунках 28 – 48 приведены проценты выполнения ВПР СПО в целом и по уровням сложности. Результаты по Санкт-Петербургу выделены жирным шрифтом, результаты ОО СПО, находящихся в подчинении Комитета по образованию Санкт-Петербурга выделены курсивом.

Процент выполнения проверочной работы по английскому языку как обучающимися, завершившими освоение ООП СОО, так и первокурсниками в целом по Санкт-Петербургу составляет немногим более 50%. Образовательные организации, находящиеся в подчинении Комитета по образованию, показали результат ниже регионального.

ВПР СПО 2023. Английский язык. 1 курс

Процент выполнения работы

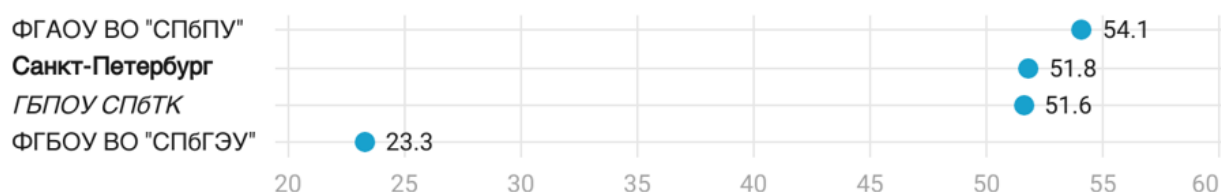


Рисунок 28. Выполнение ВПР СПО по английскому языку, 1 курс, в %

ВПР СПО 2023. Английский язык. Завершившие СОО

Процент выполнения работы

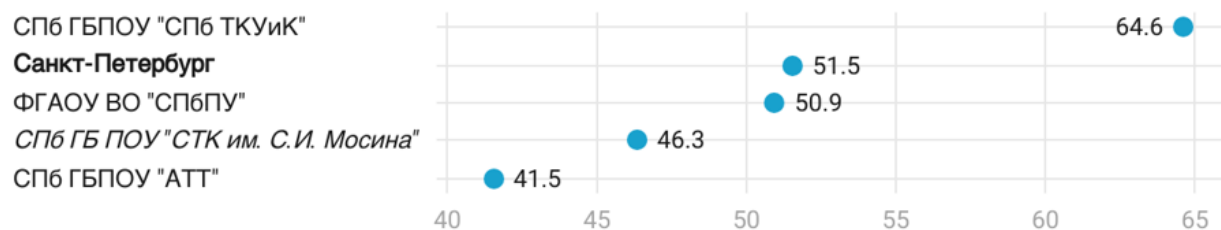


Рисунок 29. Выполнение ВПР СПО по английскому языку, завершившие СОО, в %

Процент выполнения ВПР СПО по биологии представителями обеих групп участников в целом по региону чуть ниже 55%. В группе обучающихся, завершивших освоение ООП СОО, из учреждений, подчиняющихся Комитету лишь СПб ГБ ПОУ «Охтинский колледж», СПб ГА ПОУ «Колледж туризма и гостиничного сервиса» и СПб ГБ ПОУ «Колледж метрополитена и железнодорожного транспорта» показали результат выше, чем по Санкт-Петербургу. В группе первокурсников среди ОО СПО, находящихся в подчинении Комитета, таких учреждений нет.

ВПР СПО 2023. Биология. 1 курс

Процент выполнения работы

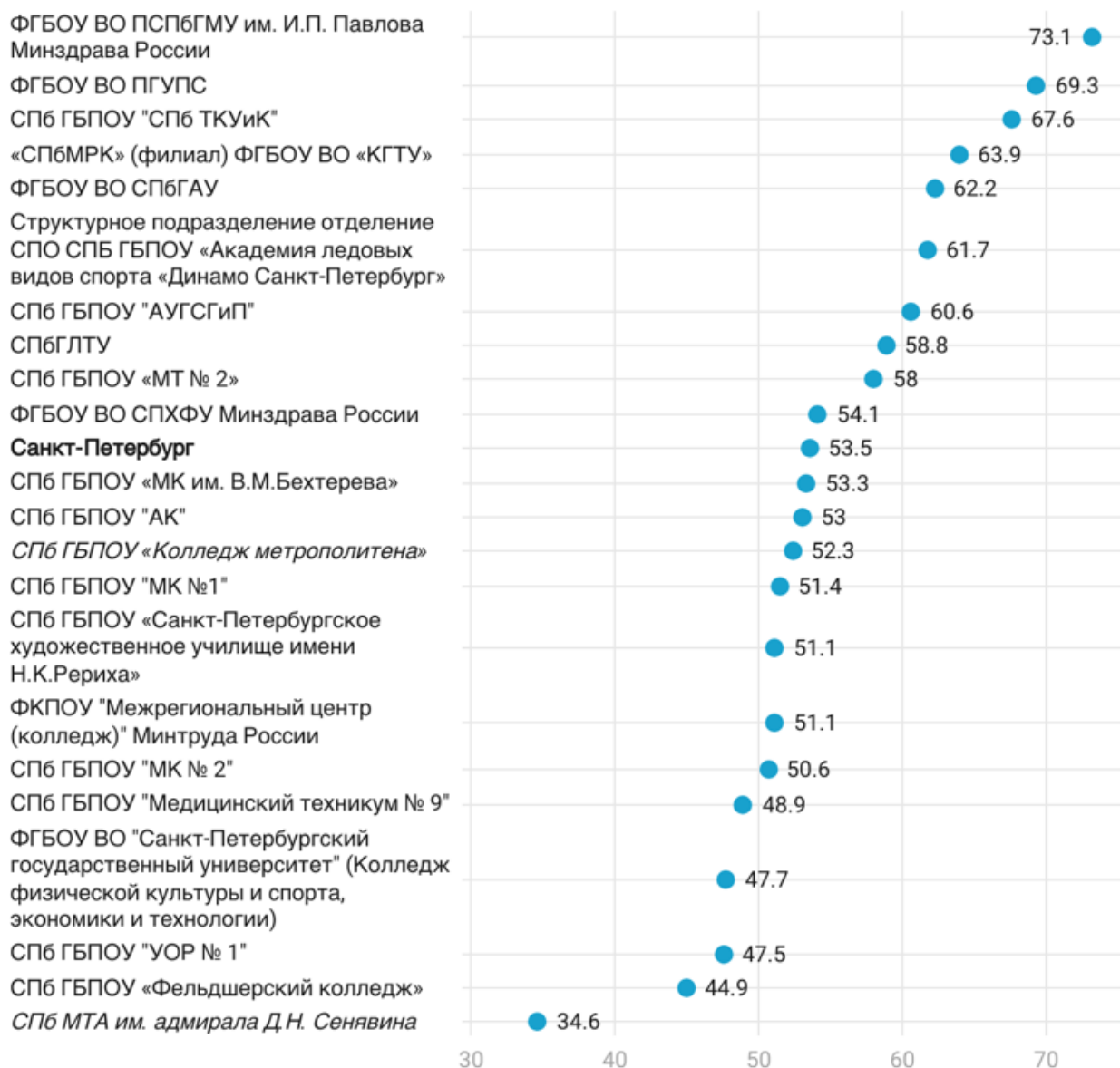


Рисунок 30. Выполнение ВПР СПО по биологии, 1 курс, в %

ВПР СПО 2023. Биология. Завершившие СОО

Процент выполнения работы

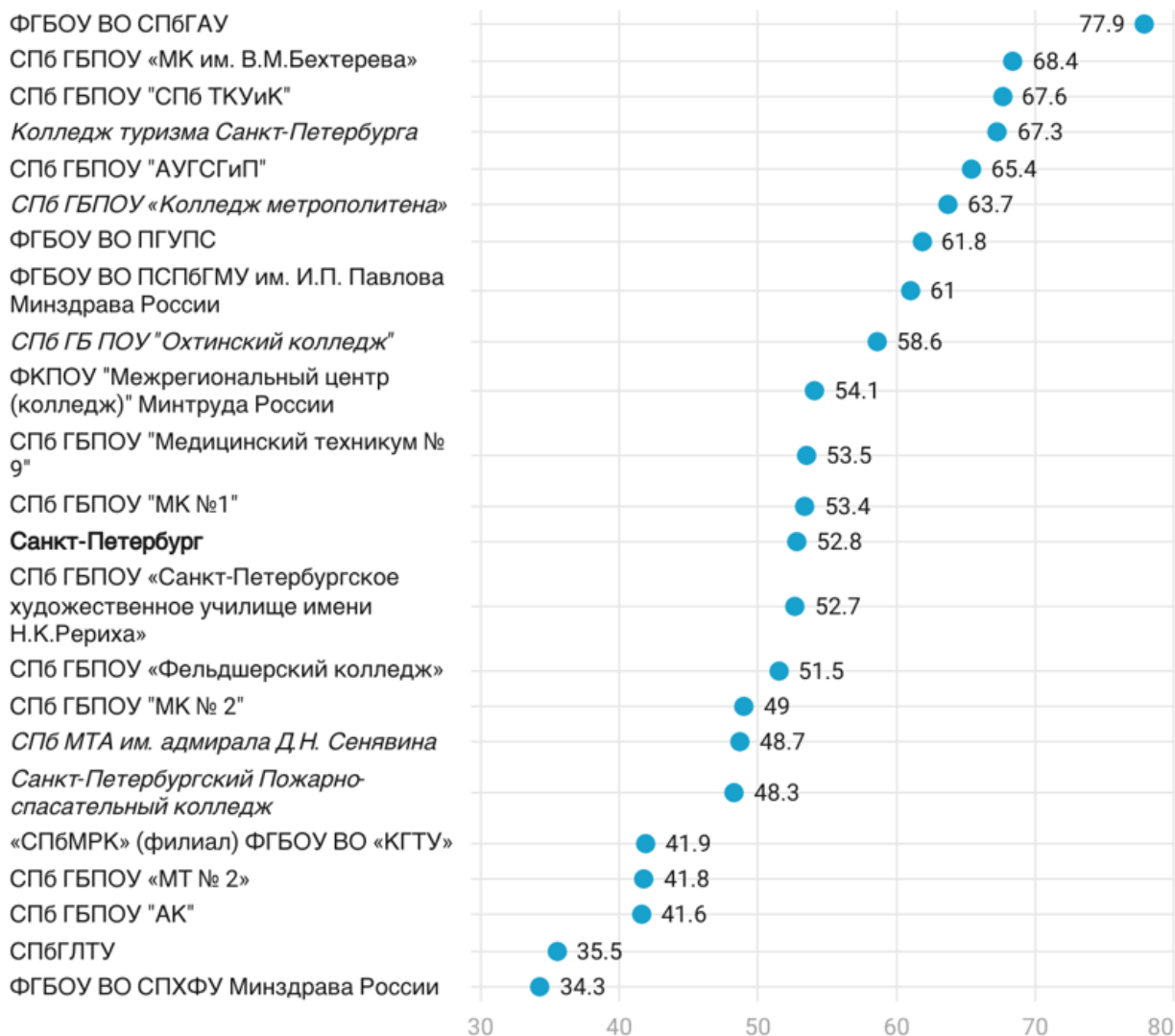


Рисунок 31. Выполнение ВПР СПО по биологии, завершившие СОО, в %

В целом по Санкт-Петербургу процент выполнения работы по географии составил 59,9% для группы обучающихся 1 курса и 76,1% - для группы завершивших освоение ООП СОО. Результат первокурсников СПб ГА ПОУ «Колледж туризма и гостиничного сервиса» составил 65,5%, что выше регионального значения.

ВПР СПО 2023. География. 1 курс

Процент выполнения работы



Рисунок 32. Выполнение ВПР СПО по географии, 1 курс, в %

ВПР СПО 2023. География. Завершившие СОО

Процент выполнения работы

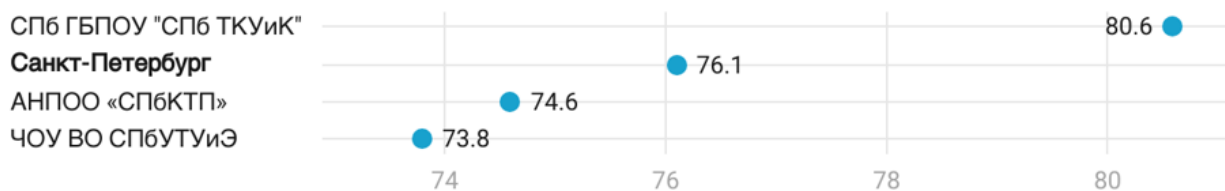


Рисунок 33. Выполнение ВПР СПО по географии, завершившие СОО, в %

В ВПР СПО по информатике процент выполнения работы первокурсниками составил 49%, обучающимися, завершившими ООП СОО - 37,3%. Наилучший результат в обеих группах продемонстрировали обучающиеся СПб ГБ ПОУ «Радиотехнический колледж», результат ниже регионального в обеих группах продемонстрировали обучающиеся СПб ГБ ПОУ «Оптико-механический лицей», а также завершившие освоение ООП СОО обучающиеся СПб ГБ ПОУ «Охтинский колледж».

ВПР СПО 2023. Информатика. 1 курс

Процент выполнения работы

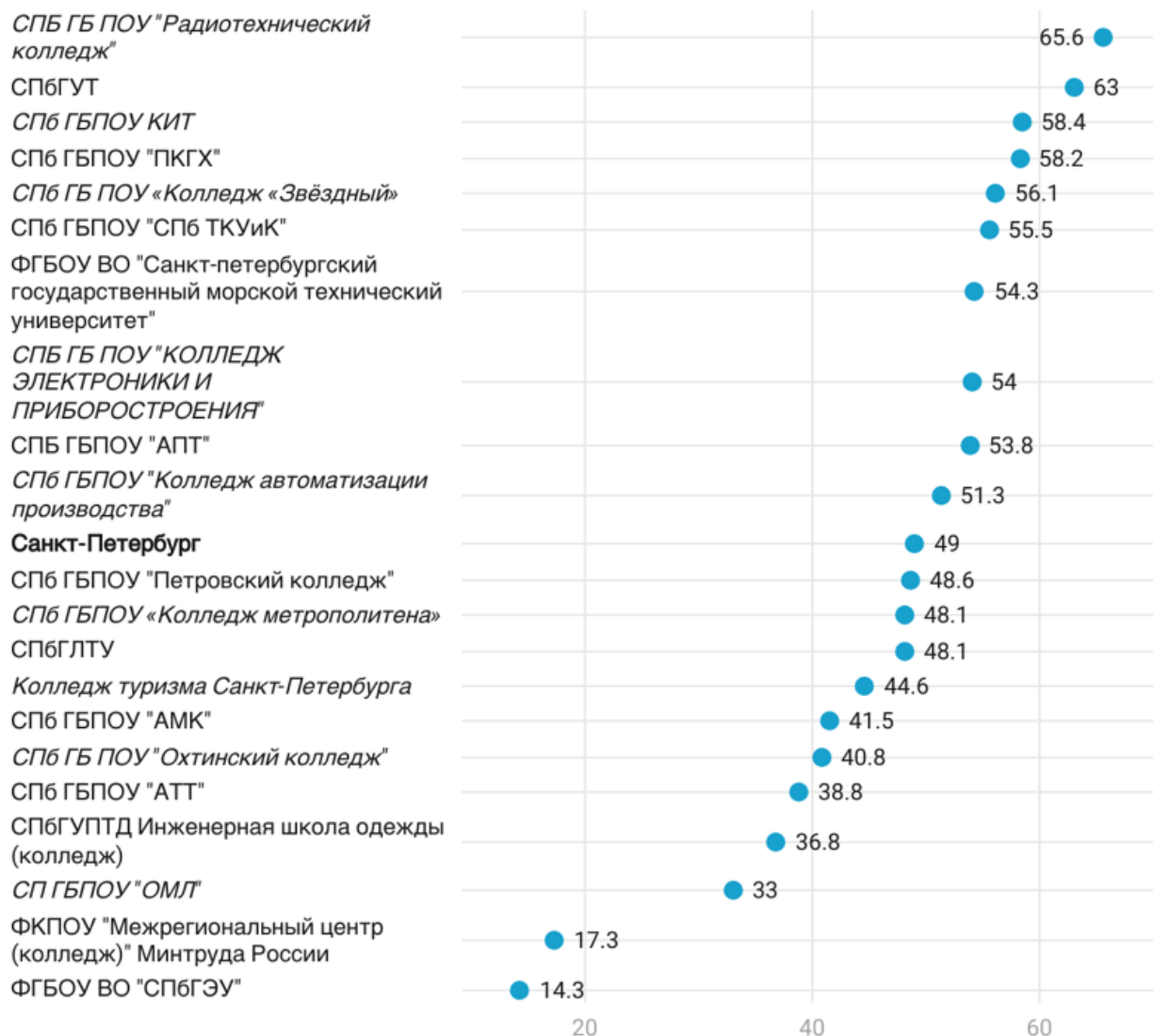


Рисунок 34. Выполнение ВПР СПО по информатике, 1 курс, в %

ВПР СПО 2023. Информатика. Завершившие СОО

Процент выполнения работы

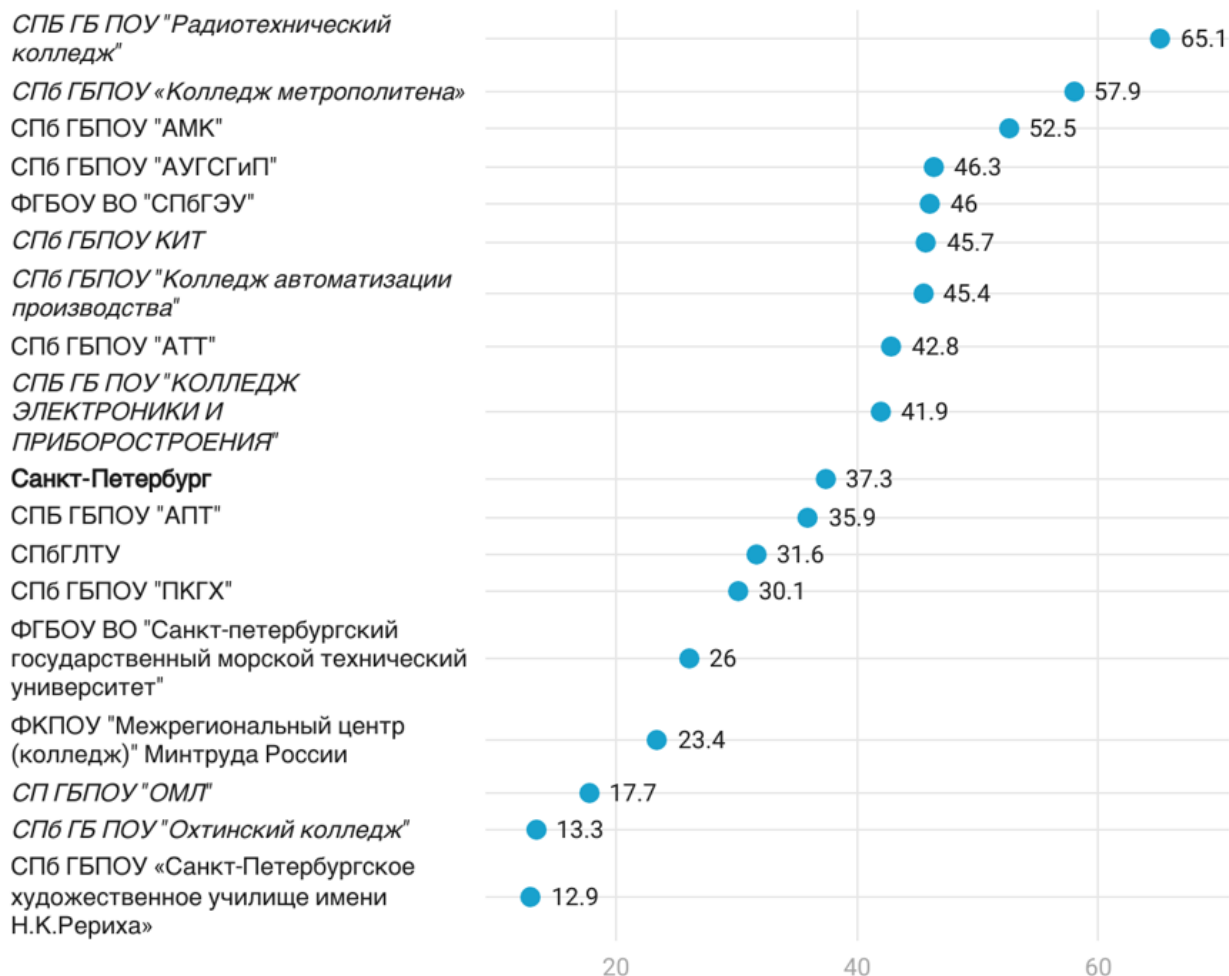


Рисунок 35. Выполнение ВПР СПО по информатике, завершившие СОО, в %

Процент выполнения ВПР СПО по истории в группе обучающихся 1 курса составил 63,2%, в группе завершивших освоение ООП СОО – 71,2%. Первокурсники СПб ГБ ПОУ «Российский колледж традиционной культуры» выполнили работу хуже регионального значения. Обучающиеся, завершившие освоение ООП СОО, СПб ГБ ПОУ «Оптико-механический лицей» показали результат выше, чем в целом по Санкт-Петербургу.

ВПр СПО 2023. История. 1 курс

Процент выполнения работы

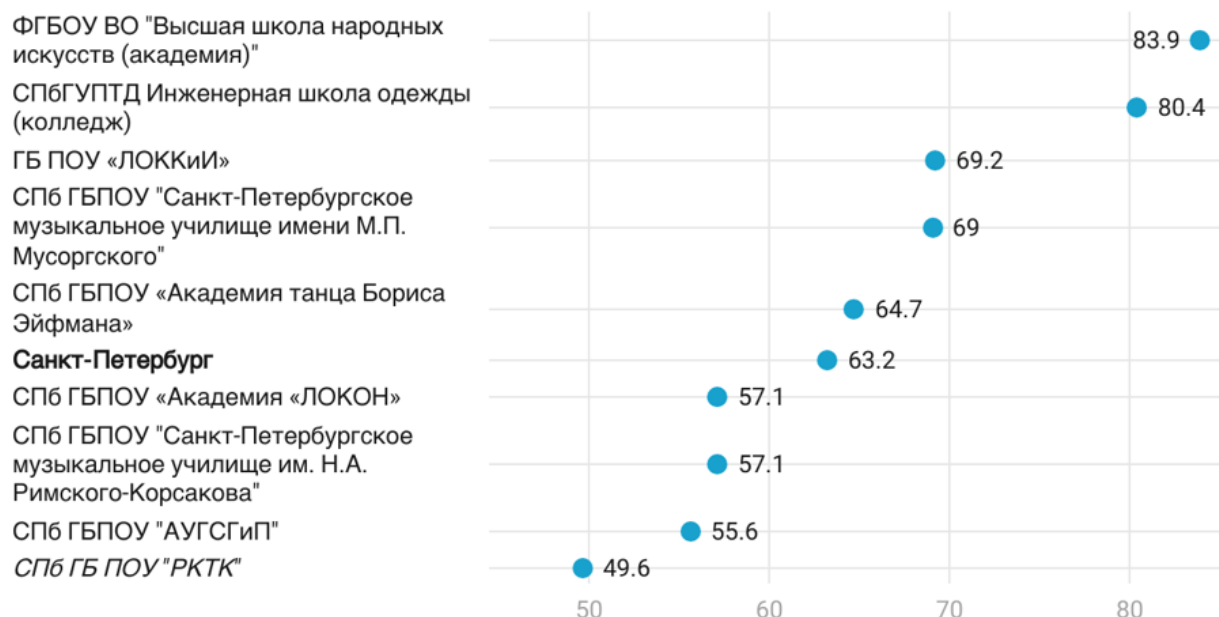


Рисунок 36 Выполнение ВПр СПО по истории, 1 курс, в %

ВПр СПО 2023. История. Завершившие СОО.

Процент выполнения работы



Рисунок 37. Выполнение ВПр СПО по истории, завершившие СОО, в %

Процент выполнения проверочной работы по математике составил 51,4% в группе первокурсников и 53,9% в группе завершивших освоение ООП СОО. На рисунке 38 представлены результаты только ОО СПО, находящихся в подчинении Комитета по образованию Санкт-Петербурга. Наилучший результат показали участники из СПб ГБ ПОУ «Колледж «Звездный» среди первокурсников и СПб ГБ ПОУ «Радиотехнический колледж» среди обучающихся, завершивших освоение

ООП СОО. Хуже всего с работой справились обучающиеся 1 курса и завершившие освоение ООП СОО СПб ГБ ПОУ «Сестрорецкий технологический колледж имени С.И. Мосина».

ВПР СПО 2023. Математика. 1 курс

Процент выполнения работы

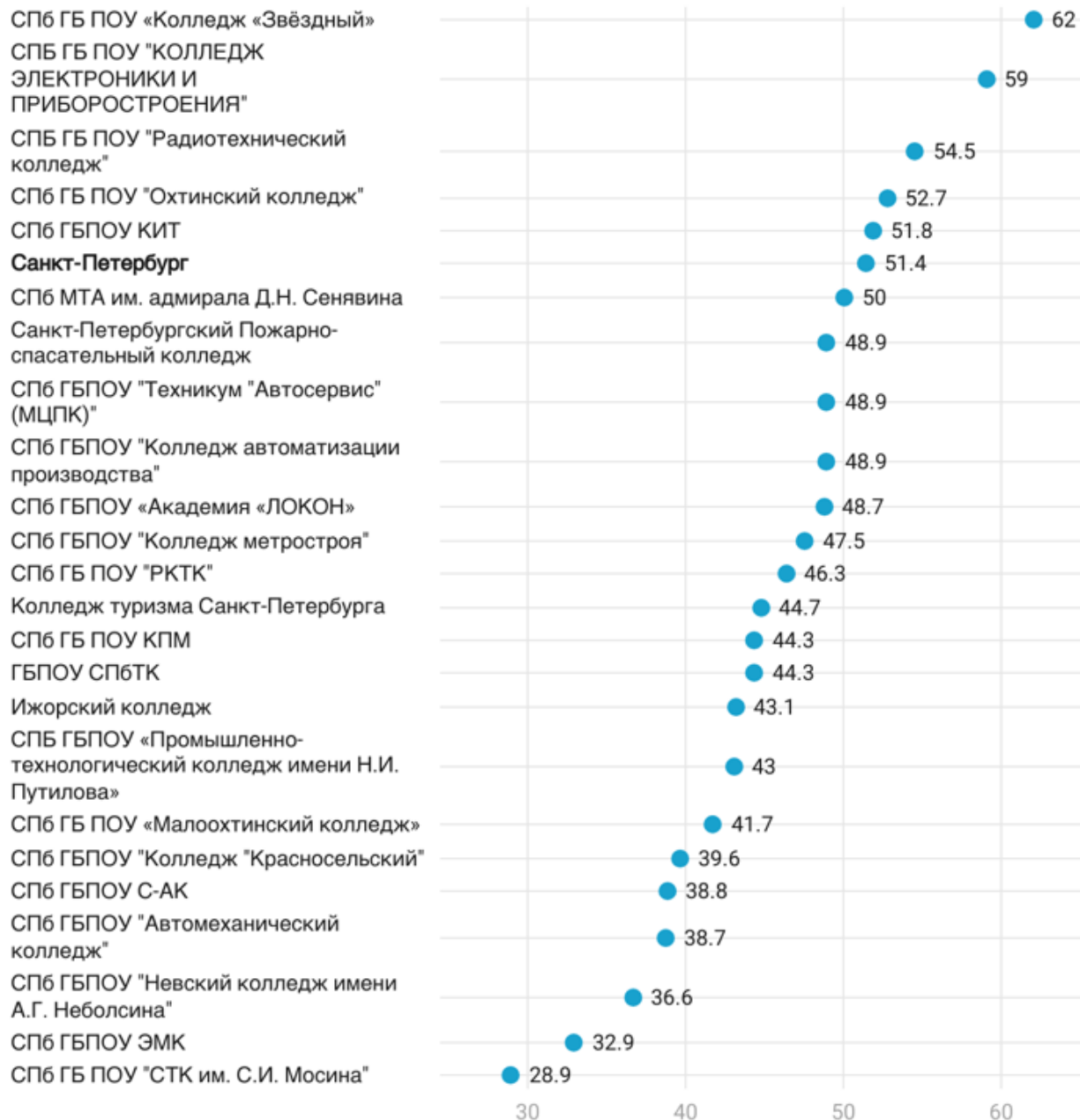


Рисунок 38. Выполнение ВПР СПО по математике, 1 курс, в %

ВПр СПО 2023. Математика. Завершившие СОО

Процент выполнения работы

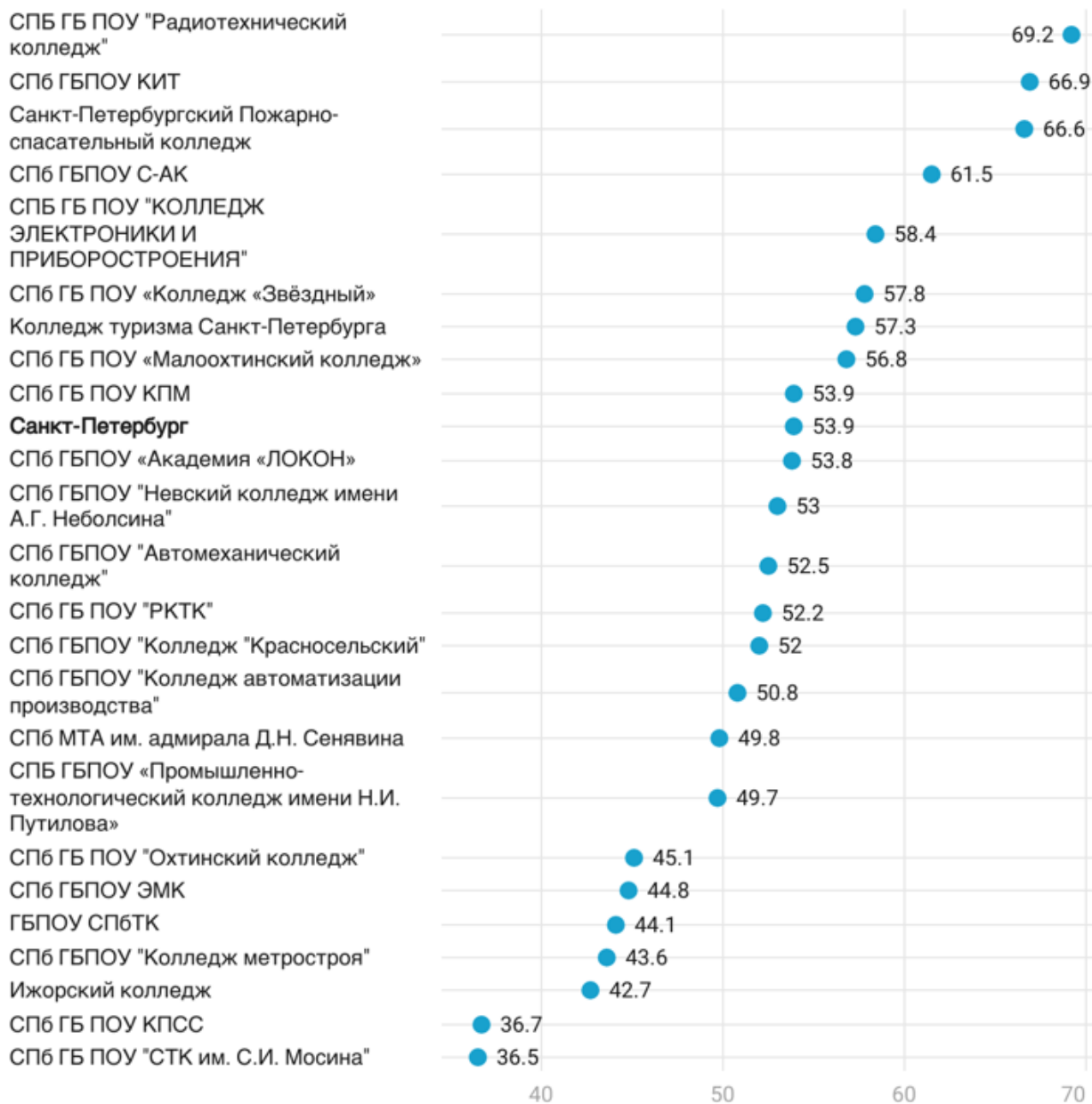


Рисунок 39. Выполнение ВПр СПО по математике, завершившие СОО, в %

В ВПр СПО по обществознанию процент выполнения работы составил 65,3% в группе обучающихся 1 курса и 57,6% в группе завершивших освоение ООП СОО. Наилучший результат продемонстрировали участники из СПб ГБ ПОУ «Российский колледж традиционной культуры» в группе первокурсников и участники из СПб ГБ ПОУ «Пожарно-спасательный колледж «Санкт-Петербургский центр подготовки спасателей» в группе завершивших освоение ООП СОО.

ВПР СПО 2023. Обществознание. 1 курс

Процент выполнения работы

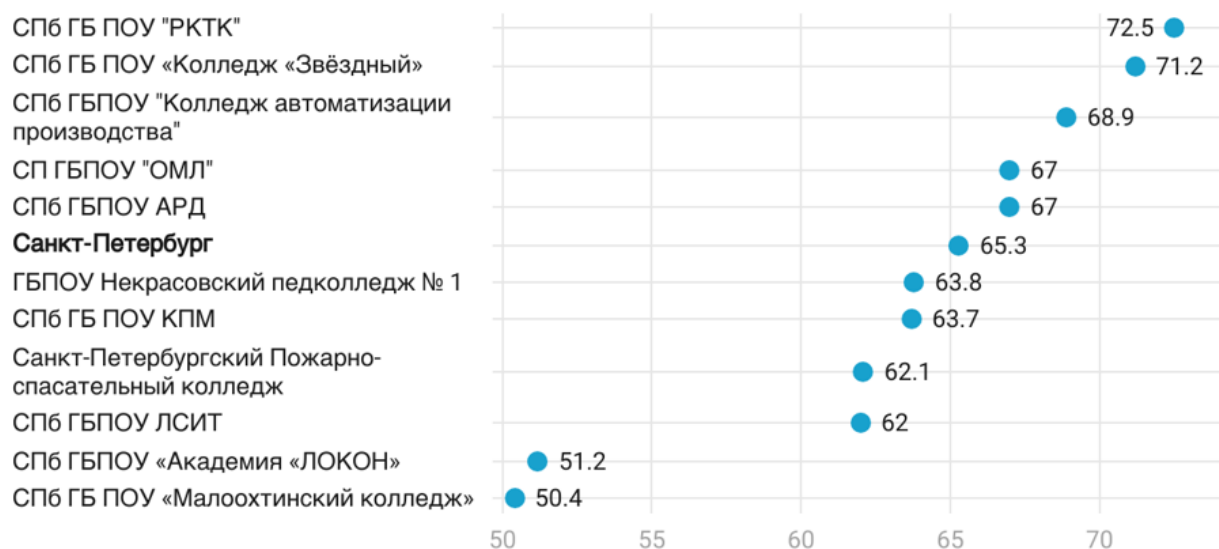


Рисунок 40. Выполнение ВПР СПО по обществознанию, 1 курс, в %

ВПР СПО 2023. Обществознание. Завершившие СОО

Процент выполнения работы

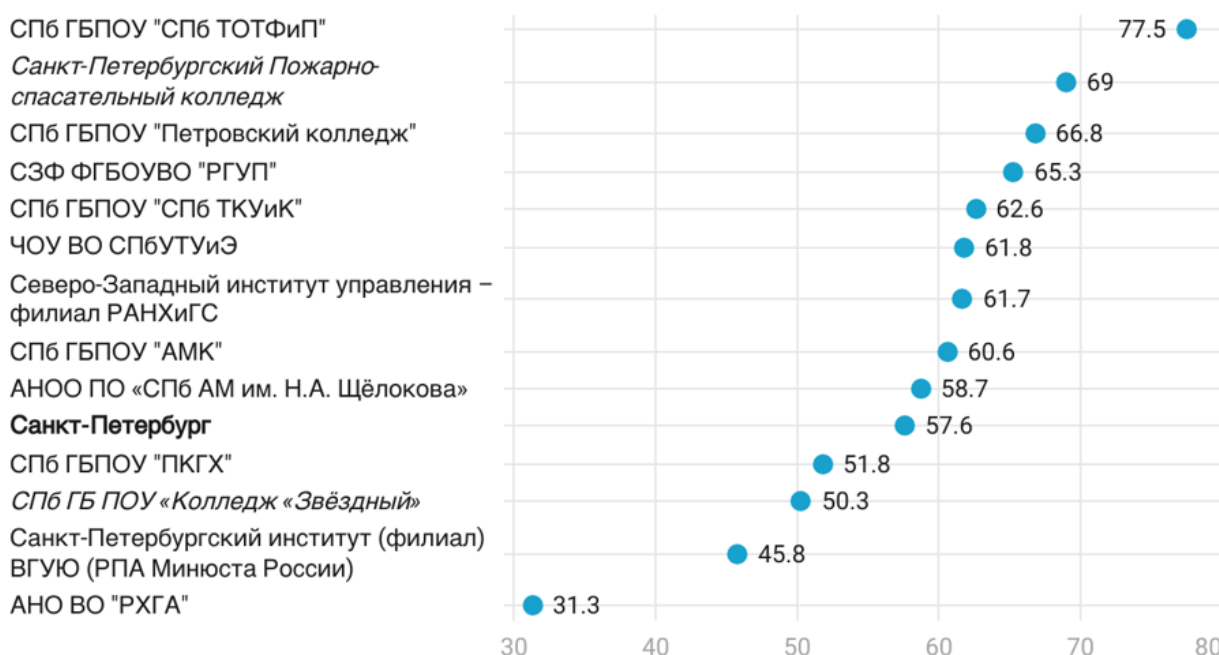


Рисунок 41. Выполнение ВПР СПО по обществознанию, завершившие СОО, в %

Процент выполнения проверочной работы по русскому языку составил 64,9%. Лучший результат среди ОО СПО, находящихся в подчинении Комитета по образованию, показали участники из СПб ГБ ПОУ «Колледж «Звездный», худший результат – обучающиеся СПб ГБ ПОУ «Российский колледж традиционной культуры».

ВПР СПО 2023. Русский язык. Завершившие СОО

Процент выполнения работы

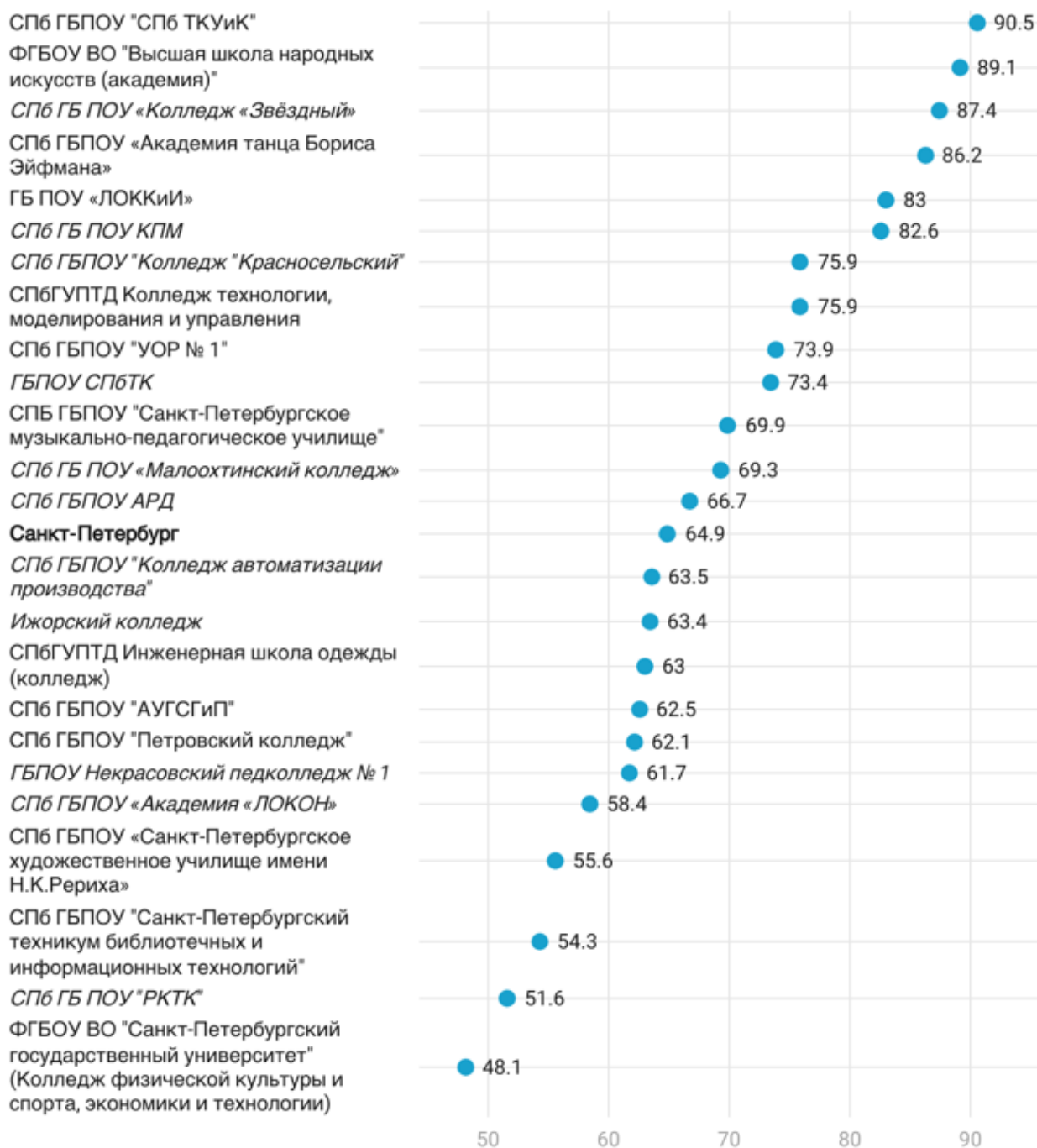


Рисунок 42. Выполнение ВПР СПО по русскому языку, завершившие СОО, в %

Процент выполнения ВПР СПО по физике составил 42,4% в группе обучающихся 1 курса и 49,9% в группе завершивших освоение ООП СОО. Среди учреждений, находящихся в подчинении Комитета, лучший результат показали первокурсники СПб ГБ ПОУ «Автомеханический колледж» и обучающиеся, завершившие освоение ООП СОО, СПб ГБ ПОУ «Пожарно-спасательный колледж «Санкт-Петербургский центр подготовки спасателей». Худший результат продемонстрировали обучающиеся 1 курса СПб ГАПОУ «Морская техническая академия имени адмирала Д.Н. Сенявина» и обучающиеся, завершившие освоение

ООП СОО, СПб ГБ ПОУ «Колледж автоматизации производственных процессов и прикладных информационных систем».

ВПР СПО 2023. Физика. 1 курс

Процент выполнения работы



Рисунок 43. Выполнение ВПР СПО по физике, 1 курс, в %

ВПР СПО 2023. Физика. Завершившие СОО

Процент выполнения работы

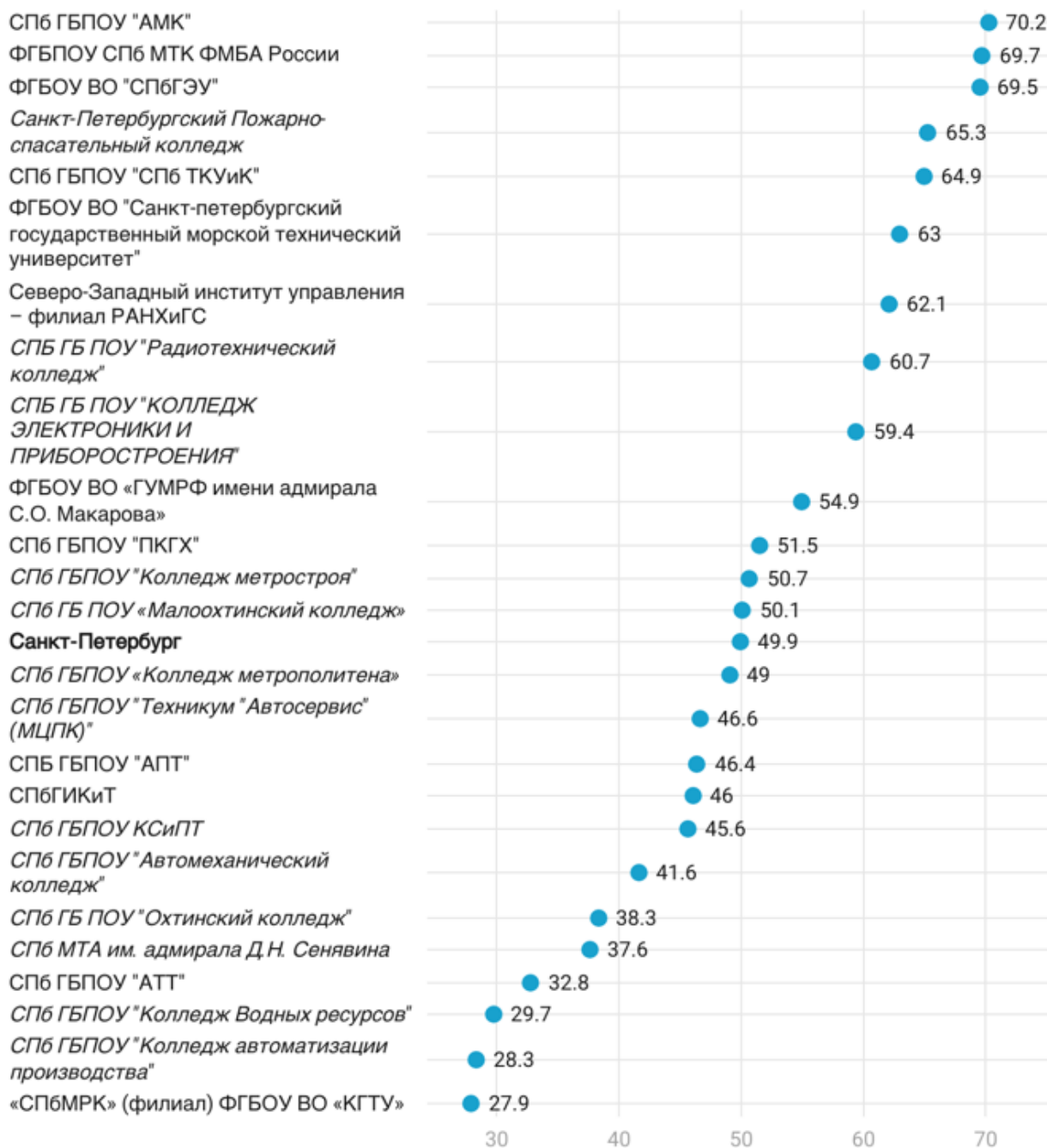


Рисунок 44. Выполнение ВПР СПО по физике, завершившие СОО, в %

В ВПР СПО по химии процент выполнения работы первокурсниками составил 27%, обучающимися, завершившими освоение ООП СОО – 39,3%. Лучший результат в обеих группах участников продемонстрировали обучающиеся СПб ГБ ПОУ «Охтинский колледж», худший результат – обучающиеся СПб ГБ ПОУ «Колледж кулинарного мастерства».

ВПР СПО 2023. Химия. 1 курс

Процент выполнения работы



Рисунок 45. Выполнение ВПР СПО по химии, 1 курс, в %

ВПР СПО 2023. Химия. Завершившие СОО

Процент выполнения работы

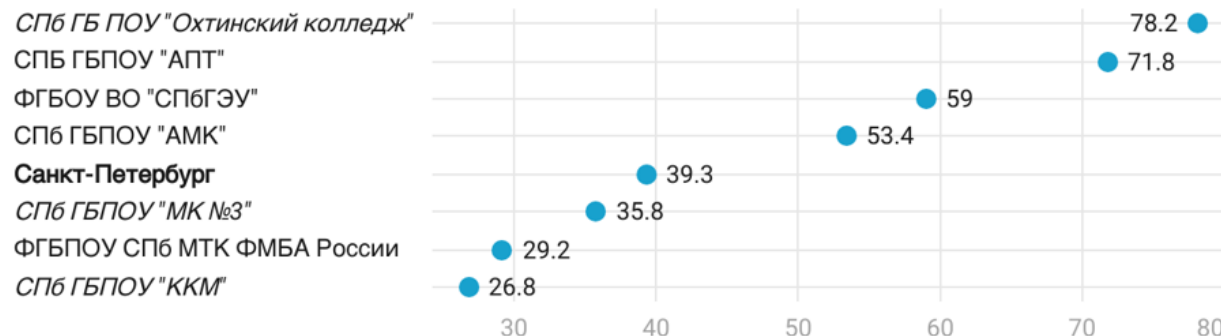


Рисунок 46. Выполнение ВПР СПО по химии, завершившие СОО, в %

Процент выполнения проверочной работы для оценки метапредметных результатов обучения в группе обучающихся 1 курса составил 52,4%, в группе завершивших освоение ООП СОО – 47,1%. Лучший результат в обеих группах участников продемонстрировали обучающиеся СПб ГБ ПОУ «Колледж «Звездный», худший – обучающиеся 1 курса СПб ГБ ПОУ «Сестрорецкий технологический колледж имени С.И. Мосина» и обучающиеся, завершившие освоение ООП СОО, СПб ГБ ПОУ «Медицинский колледж № 3».

ВПР СПО 2023. Метапредмет (ЕПР). 1 курс

Процент выполнения работы




Рисунок 47. Выполнение ВПР СПО для оценки метапредметных результатов обучения, 1 курс, в %

ВПР СПО 2023. Метапредмет (ЕПР). Завершившие СОО

Процент выполнения работы

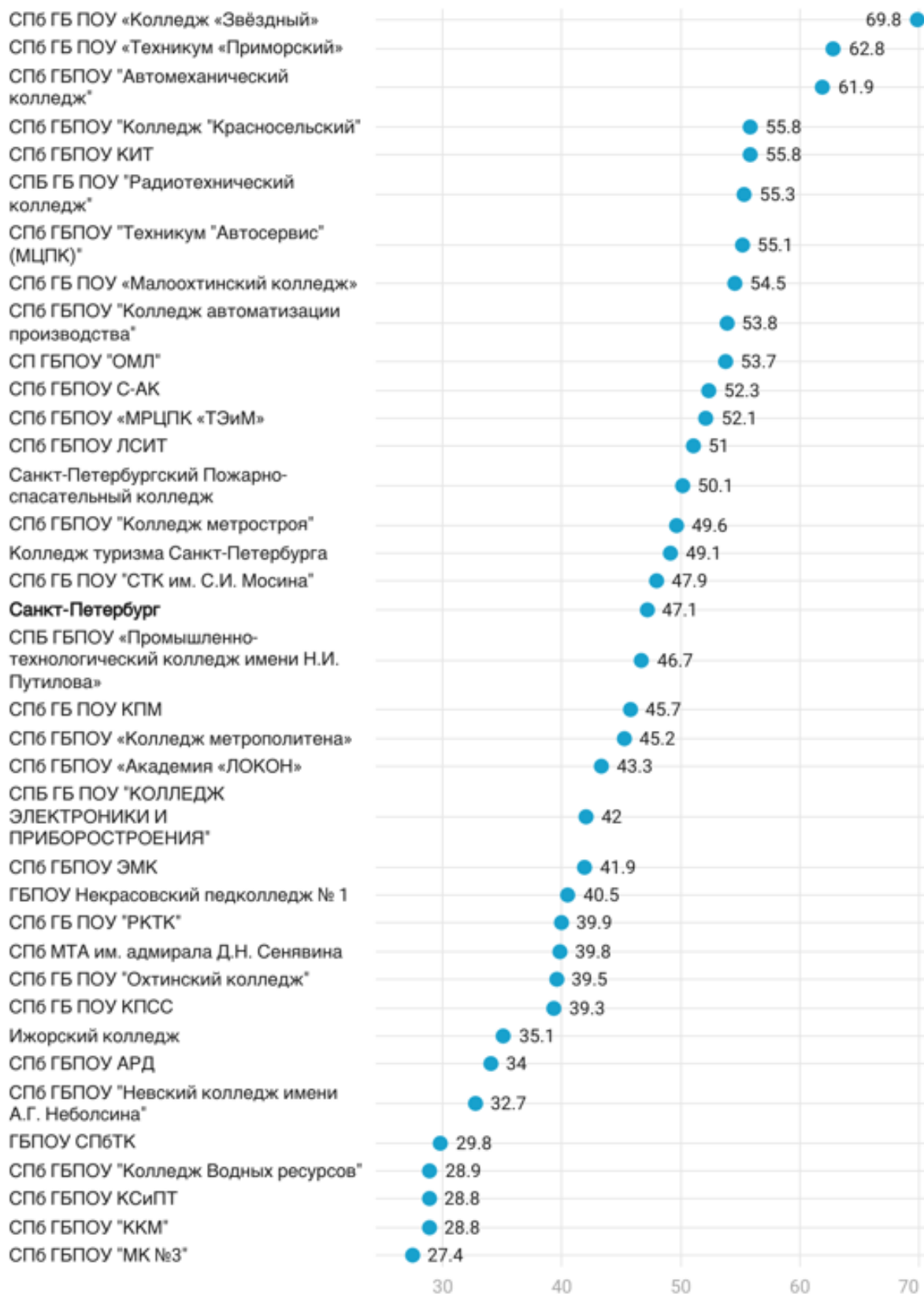


Рисунок 48. Выполнение ВПР СПО для оценки метапредметных результатов обучения, завершившие СОО, в %

ВЫЯВЛЕНИЕ РЕГИОНАЛЬНЫХ ОБРАЗОВАТЕЛЬНЫХ ДЕФИЦИТОВ

Анализ выполнения отдельных заданий всероссийских проверочных работ позволяет выявить образовательные дефициты, характерные для системы среднего профессионального образования Санкт-Петербурга.

Под региональными дефицитами понимаются задания, процент выполнения которых по региону оказался ниже, чем по России.

По результатам 2023 года образовательные дефициты на уровне региона не выявлены в работах обучающихся 1 курса по английскому языку и информатике.

Во всех остальных ВПР СПО зафиксировано от 7,1 до 100% дефицитных заданий. В таблице 3 представлено распределение работ в зависимости от количества выявленных в них дефицитов.

Таблица 3. Распределение работ по количеству выявленных дефицитов

	Процент дефицитных заданий в работе			
	До 25	25 – 50	50 – 75	Больше 75
1 курс	История	Математика Метапредмет (ЕПР) Обществознание	Биология География Физика	Химия
завершившие	Английский язык География Информатика История Математика	Метапредмет (ЕПР)	Биология Русский язык Обществознание Физика	Химия
Итого	6	4	7	2

У обучающихся 1 курса работа по английскому языку затруднений не вызвала, а у обучающихся, завершивших освоение ООП СОО, сложности возникли при выполнении одного из заданий, проверяющих умение осмысленного чтения текста вслух (табл. 4).

Таблица 4. Образовательные дефициты по английскому языку, завершившие СОО

№№	Проверяемые требования (умения)	Процент выполнения		
		РФ	СПб	СПб-РФ
1.	Аудирование: понимание в прослушанном тексте запрашиваемой информации	51,8	58,6	6,8
2.	Чтение: понимание основного содержания текста	66,9	75,1	8,2
3.	Грамматические навыки	45,2	50,0	4,8
4.	Лексико-грамматические навыки	53,2	56,9	3,7
5.1	Осмысленное чтение текста вслух	56,1	72,5	16,3
5.2	Осмысленное чтение текста вслух	36,1	34,3	-1,8
6.1	Тематическое монологическое высказывание (описание выбранной фотографии)	21,7	30,4	8,7
6.2	Тематическое монологическое высказывание (описание выбранной фотографии)	21,4	33,1	11,7
6.3	Тематическое монологическое высказывание (описание выбранной фотографии)	15,9	20,5	4,7

Образовательные дефициты участников ВПР СПО по предметам общественно-научного блока представлены в таблицах 5 – 10. Наибольшие затруднения у обучающихся 1 курса вызвали задания по географии, у обучающихся, завершивших освоение ООП СОО – по обществознанию. Затруднения первокурсников связаны с использованием географической карты и использованием разнообразных географических знаний в повседневной жизни (ВПР СПО по географии). У завершивших освоение ООП СОО обучающихся наибольшие затруднения вызвали задания, проверяющие умения осуществлять поиск социальной информации, представленной в различных знаковых системах (рисунок) и анализировать актуальную информацию о социальных объектах, выявляя их общие черты и различия; устанавливать соответствия между существенными чертами и признаками изученных социальных явлений (проверочная работа по обществознанию).

Таблица 5. Образовательные дефициты по географии, 1 курс

№№	Проверяемые требования (умения)	Процент выполнения		
		РФ	СПб	СПб-РФ
1.	Формирование представлений и основополагающих теоретических знаний об особенностях природы, жизни, культуры и хозяйственной деятельности людей, экологических проблемах на	82,2	89,6	7,4

№№	Проверяемые требования (умения)	Процент выполнения		
		РФ	СПб	СПб-РФ
	разных материках и в отдельных странах			
2.	Формирование представлений и основополагающих теоретических знаний об особенностях природы, жизни, культуры и хозяйственной деятельности людей, экологических проблемах на разных материках и в отдельных странах / овладение основными навыками нахождения, использования и презентации географической информации	79,0	76,5	-2,5
3.	Овладение основами картографической грамотности и использования географической карты как одного из языков международного общения	67,1	53,6	-13,5
4.	Овладение основами картографической грамотности и использования географической карты как одного из языков международного общения	9,7	4,1	-5,6
5.	Овладение основами картографической грамотности и использования географической карты как одного из языков международного общения	74,3	73,3	-1,0
6.	Овладение основами картографической грамотности и использования географической карты как одного из языков международного общения	60,7	55,4	-5,2
7.	Формирование умений и навыков использования разнообразных географических знаний в повседневной жизни для объяснения и оценки явлений и процессов, самостоятельного оценивания уровня безопасности окружающей среды, адаптации к условиям территории проживания	48,9	52,9	4,0
8.	Формирование умений и навыков использования разнообразных географических знаний в повседневной жизни для уровня безопасности окружающей среды, адаптации к условиям территории проживания, соблюдения мер безопасности в случае природных стихийных бедствий и техногенных катастроф	67,4	60,0	-7,4
9.	Формирование представлений об особенностях деятельности людей, ведущей к возникновению и развитию или решению экологических проблем на различных территориях и акваториях, умений и навыков безопасного и экологически целесообразного поведения в окружающей среде	64,3	57,7	-6,6
10.	Овладение основными навыками нахождения, использования и презентации географической информации	61,3	65,2	3,8
11.	Формирование умений и навыков использования разнообразных географических знаний в повседневной жизни для объяснения и оценки явлений и процессов	64,2	71,5	7,3
12.	Формирование представлений и основополагающих теоретических знаний о целостности и неоднородности Земли как планеты людей в пространстве и во времени	44,2	45,9	1,7
13.	Формирование умений и навыков использования разнообразных географических знаний в	72,0	74,7	2,7

№№	Проверяемые требования (умения)	Процент выполнения		
		РФ	СПб	СПб-РФ
	повседневной жизни для объяснения и оценки явлений и процессов / формирование первичных компетенций использования территориального подхода как основы географического мышления для осознания своего места в целостном, многообразном и быстро изменяющемся мире и адекватной ориентации в нём			
14.	Формирование представлений и основополагающих теоретических знаний о целостности и неоднородности Земли как планеты людей в пространстве и во времени, об особенностях природы, жизни, культуры и хозяйственной деятельности людей, экологических проблемах на разных материках и в отдельных странах	69,8	70,6	0,8
15.	Формирование представлений и основополагающих теоретических знаний об особенностях природы, жизни, культуры и хозяйственной деятельности людей, экологических проблемах на разных материках и в отдельных странах	66,5	54,8	-11,8

Таблица 6. Образовательные дефициты по географии, завершившие СОО

№№	Проверяемые требования (умения)	Процент выполнения		
		РФ	СПб	СПб-РФ
1.	Природа России	63,0	79,5	16,5
2.	Географические модели. Географическая карта, план местности	81,4	98,6	17,2
3.	Хозяйство России	79,2	93,2	14,0
4.	Часовые зоны на территории России	83,0	97,3	14,2
5.	Мировое хозяйство	61,5	82,2	20,7
6.	Страны мира	44,5	58,9	14,5
7.	Многообразие стран мира. Основные типы стран	55,8	80,8	25,1
8.	Мировое хозяйство	80,6	94,5	14,0
9.	Природные ресурсы	64,9	78,1	13,1
10.	Всё содержание курсов экономической и социальной географии России и мира	74,1	89,0	14,9
11.	Всё содержание курсов экономической и социальной географии России и мира	64,2	79,5	15,3
12.	Всё содержание курсов экономической и социальной географии России и мира	54,7	58,9	4,2
13.1	Рациональное и нерациональное природопользование. Особенности воздействия на окружающую среду различных сфер и отраслей хозяйства	36,6	38,4	1,7

№№	Проверяемые требования (умения)	Процент выполнения		
		РФ	СПб	СПб-РФ
13.2	Рациональное и нерациональное природопользование. Особенности воздействия на окружающую среду различных сфер и отраслей хозяйства	42,3	38,4	-4,0

Таблица 7. Образовательные дефициты по истории, 1 курс

№№	Проверяемые требования (умения)	Процент выполнения		
		РФ	СПб	СПб-РФ
1.	История России с древнейших времён до 1914 г. Знание основных дат, этапов и ключевых событий истории России и мира с древности до 1914 г., выдающихся деятелей отечественной и всеобщей истории	76,6	79,1	2,5
2.	История России с древнейших времён до 1914 г. Определение последовательности и длительности важнейших событий отечественной и всеобщей истории	57,7	56,1	-1,6
3.	Один из периодов истории России с древнейших времён до 1914 г. Умение группировать исторические явления и события по заданному признаку	44,0	41,8	-2,2
4.	Один из периодов истории России с древнейших времён до 1914 г. Работа с исторической картой	52,2	64,3	12,1
5.	Один из периодов истории России с древнейших времён до 1914 г. Работа с исторической картой	48,6	56,5	7,9
6.	Один из периодов истории России с древнейших времён до 1914 г. Работа с исторической картой	63,0	73,9	10,9
7.	XVIII – начало XX в. Использование данных различных исторических и современных источников (текста; схем; иллюстративного, статистического материала) при ответе на вопросы, решении различных учебных задач; сравнение свидетельств разных источников	70,6	80,0	9,4
8.	Один из периодов истории России с древнейших времён до 1914 г. Использование данных различных исторических и современных источников (текста; схем; иллюстративного, статистического материала) при ответе на вопросы, решении различных учебных задач; сравнение свидетельств разных источников	65,3	70,8	5,5
9.	Один из периодов истории России с древнейших времён до 1914 г. Использование данных различных исторических и современных источников (текста; схем; иллюстративного, статистического материала) при ответе на вопросы, решении различных учебных задач; сравнение свидетельств разных источников	63,8	69,3	5,6
10.	Знание фактов истории культуры с древнейших времён до 1914 г. Использование данных различных исторических и современных источников (текста; схем; иллюстративного, статистического материала) при ответе на вопросы, решении различных учебных задач; сравнение	66,8	71,7	5,0

№№	Проверяемые требования (умения)	Процент выполнения		
		РФ	СПб	СПб-РФ
	свидетельств разных источников			
11.	Знание фактов истории культуры с древнейших времён до 1914 г. Использование данных различных исторических и современных источников (текста; схем; иллюстративного, статистического материала) при ответе на вопросы, решении различных учебных задач; сравнение свидетельств разных источников	66,8	79,6	12,8
12.	Один из периодов истории России с древнейших времён до 1914 г. Использование данных различных исторических и современных источников (текста; схем; иллюстративного, статистического материала) при ответе на вопросы, решении различных учебных задач; сравнение свидетельств разных источников	53,8	60,9	7,1
13.	Один из периодов истории России с древнейших времён до 1914 г. Использование данных различных исторических и современных источников (текста; схем; иллюстративного, статистического материала) при ответе на вопросы, решении различных учебных задач; сравнение свидетельств разных источников	38,8	49,5	10,7
14.	Один из периодов истории России с древнейших времён до 1914 г. Использование данных различных исторических и современных источников (текста; схем; иллюстративного, статистического материала) при ответе на вопросы, решении различных учебных задач; сравнение свидетельств разных источников	32,7	34,7	2,0

Таблица 8. Образовательные дефициты по истории, завершившие СОО

№№	Проверяемые требования (умения)	Процент выполнения		
		РФ	СПб	СПб-РФ
1.	Знание основных терминов	81,5	89,3	7,8
2.	Умение проводить поиск исторической информации в письменных источниках	68,8	88,8	19,9
3.	Умение проводить поиск исторической информации в письменных источниках	62,3	71,0	8,7
4.	Знание основных фактов, процессов, явлений	62,3	56,4	-5,9
5.	Знание основных фактов, процессов, явлений, персоналий	64,3	77,5	13,3
6.	Умение работать с исторической картой	62,9	77,2	14,3
7.	Умение работать с исторической картой	69,4	80,5	11,1
8.	Умение работать с иллюстративным материалом	74,2	82,9	8,7

№№	Проверяемые требования (умения)	Процент выполнения		
		РФ	СПб	СПб-РФ
9.	Умение работать с иллюстративным материалом	70,3	78,9	8,6
10.	Знание истории родного края	39,4	64,4	25,0
11.	Знание исторических деятелей	38,4	34,4	-4,0
12.	Умение устанавливать причинно-следственные связи	37,0	54,4	17,3

Таблица 9. Образовательные дефициты по обществознанию, 1 курс

№№	Проверяемые требования (умения)	Процент выполнения		
		РФ	СПб	СПб-РФ
1.	Знать/понимать: социальные свойства человека, его взаимодействие с другими людьми; сущность общества как формы совместной деятельности людей; характерные черты и признаки основных сфер жизни общества; содержание и значение социальных норм, регулирующих общественные отношения	63,0	62,7	-0,3
2.	Описывать основные социальные объекты, выделяя их существенные признаки, человека как социально-деятельное существо, основные социальные роли / приводить примеры социальных объектов определённого типа, социальных отношений, а также ситуаций, регулируемых различными видами социальных норм, деятельности людей в различных сферах / решать в рамках изученного материала познавательные и практические задачи, отражающие типичные ситуации в различных сферах деятельности человека	83,7	87,6	3,9
3.	Описывать основные социальные объекты, выделяя их существенные признаки, человека как социально-деятельное существо, основные социальные роли / приводить примеры социальных объектов определённого типа, социальных отношений, а также ситуаций, регулируемых различными видами социальных норм, деятельности людей в различных сферах / решать в рамках изученного материала познавательные и практические задачи, отражающие типичные ситуации в различных сферах деятельности человека	83,7	83,0	-0,6
4.	Объяснять взаимосвязи изученных социальных объектов (включая взаимодействия общества и природы, человека и общества, сфер общественной жизни, гражданина и государства)	75,1	74,4	-0,7
5.	Осуществлять поиск социальной информации по заданной теме из фотоизображения; оценивать поведение людей с точки зрения социальных норм, экономической рациональности	37,3	40,0	2,7
6.	Решать в рамках изученного материала познавательные и практические задачи, отражающие	73,4	68,8	-4,6

№№	Проверяемые требования (умения)	Процент выполнения		
		РФ	СПб	СПб-РФ
	типичные ситуации в различных сферах деятельности человека (финансовая грамотность)			
7.	Описывать основные социальные объекты, выделяя их существенные признаки, человека как социально-деятельное существо, основные социальные роли	72,8	71,5	-1,4
8.	Приводить примеры социальных объектов определённого типа, социальных отношений, а также ситуаций, регулируемых различными видами социальных норм, деятельности людей в различных сферах / решать в рамках изученного материала познавательные и практические задачи, отражающие типичные ситуации в различных сферах деятельности человека	76,5	81,7	5,2
9.	Объяснять взаимосвязи изученных социальных объектов (включая взаимодействия общества и природы, человека и общества, сфер общественной жизни, гражданина и государства)	67,7	69,3	1,6
10.	Описывать основные социальные объекты, выделяя их существенные признаки, человека как социально-деятельное существо, основные социальные роли / решать в рамках изученного материала познавательные и практические задачи, отражающие типичные ситуации в различных сферах деятельности человека	79,5	85,5	6,0
11.	Осуществлять поиск социальной информации по заданной теме из диаграммы/таблицы; оценивать поведение людей с точки зрения социальных норм, экономической рациональности	40,9	43,8	3,0
12.	Описывать основные социальные объекты, выделяя их существенные признаки, человека как социально-деятельное существо, основные социальные роли / решать в рамках изученного материала познавательные и практические задачи, отражающие типичные ситуации в различных сферах деятельности человека	71,1	73,4	2,3
13.	Объяснять взаимосвязи изученных социальных объектов (включая взаимодействия общества и природы, человека и общества, сфер общественной жизни, гражданина и государства)	73,0	79,2	6,2
14.	Описывать основные социальные объекты, выделяя их существенные признаки, человека как социально-деятельное существо, основные социальные роли	75,2	76,3	1,1
15.	Приводить примеры социальных объектов определённого типа, социальных отношений, а также ситуаций, регулируемых различными видами социальных норм, деятельности людей в различных сферах / решать в рамках изученного материала познавательные и практические задачи, отражающие типичные ситуации в различных сферах деятельности человека	74,0	75,1	1,1
16.	Объяснять взаимосвязи изученных социальных объектов (включая взаимодействия общества и природы, человека и общества, сфер общественной жизни, гражданина и государства)	63,5	63,3	-0,2
17.	Объяснять взаимосвязи изученных социальных объектов (включая взаимодействия общества и	72,3	74,2	2,0

№№	Проверяемые требования (умения)	Процент выполнения		
		РФ	СПб	СПб-РФ
	природы, человека и общества, сфер общественной жизни, гражданина и государства)			

Таблица 10. Образовательные дефициты по обществознанию, завершившие СОО

№№	Проверяемые требования (умения)	Процент выполнения		
		РФ	СПб	СПб-РФ
1.	Знать и понимать: биосоциальную сущность человека; основные этапы и факторы социализации личности; место и роль человека в системе общественных отношений; закономерности развития общества как сложной самоорганизующейся системы; тенденции развития общества в целом как сложной динамичной системы, а также важнейших социальных институтов; основные социальные институты и процессы; необходимость регулирования общественных отношений, сущность социальных норм, механизмы правового регулирования; особенности социально-гуманитарного познания (выявление структурных элементов с помощью схем и таблиц)	85,6	83,8	-1,8
2.	Знать и понимать: биосоциальную сущность человека; основные этапы и факторы социализации личности; место и роль человека в системе общественных отношений; закономерности развития общества как сложной самоорганизующейся системы; тенденции развития общества в целом как сложной динамичной системы, а также важнейших социальных институтов; основные социальные институты и процессы; необходимость регулирования общественных отношений, сущность социальных норм, механизмы правового регулирования; особенности социально-гуманитарного познания (выбор обобщающего понятия для всех остальных понятий, представленных в перечне)	86,1	85,5	-0,6
3.	Знать и понимать: биосоциальную сущность человека; основные этапы и факторы социализации личности; место и роль человека в системе общественных отношений; закономерности развития общества как сложной самоорганизующейся системы; тенденции развития общества в целом как сложной динамичной системы, а также важнейших социальных институтов; основные социальные институты и процессы; необходимость регулирования общественных отношений, сущность социальных норм, механизмы правового регулирования; особенности социально-гуманитарного познания (соотнесение видовых понятий с родовыми)	64,1	70,3	6,2
4.	Характеризовать с научных позиций основные социальные объекты (факты, явления, процессы, институты), их место и значение в жизни общества как целостной системы	70,6	74,8	4,3
5.	Применять социально-экономические и гуманитарные знания в процессе решения познавательных	74,5	73,5	-1,0

№№	Проверяемые требования (умения)	Процент выполнения		
		РФ	СПб	СПб-РФ
	задач по актуальным социальным проблемам			
6.	Характеризовать с научных позиций основные социальные объекты (факты, явления, процессы, институты), их место и значение в жизни общества как целостной системы	71,3	69,0	-2,3
7.	Анализировать актуальную информацию о социальных объектах, выявляя их общие черты и различия; устанавливать соответствия между существенными чертами и признаками изученных социальных явлений и обществоведческими терминами и понятиями	62,1	64,3	2,2
8.	Применять социально-экономические и гуманитарные знания в процессе решения познавательных задач по актуальным социальным проблемам	70,2	68,4	-1,8
9.	Осуществлять поиск социальной информации, представленной в различных знаковых системах (рисунок)	37,0	25,1	-11,9
10.	Характеризовать с научных позиций основные социальные объекты (факты, явления, процессы, институты), их место и значение в жизни общества как целостной системы	73,4	73,3	0,0
11.	Осуществлять поиск социальной информации, представленной в различных знаковых системах (таблица, диаграмма)	53,8	57,9	4,2
12.	Анализировать актуальную информацию о социальных объектах, выявляя их общие черты и различия; устанавливать соответствия между существенными чертами и признаками изученных социальных явлений и обществоведческими терминами и понятиями	58,4	59,7	1,4
13.	Характеризовать с научных позиций основы конституционного строя, права и свободы человека и гражданина, конституционные обязанности гражданина Российской Федерации	54,0	60,5	6,6
14.	Характеризовать с научных позиций основные социальные объекты (факты, явления, процессы, институты), их место и значение в жизни общества как целостной системы	66,3	64,1	-2,3
15.	Анализировать актуальную информацию о социальных объектах, выявляя их общие черты и различия; устанавливать соответствия между существенными чертами и признаками изученных социальных явлений и обществоведческими терминами и понятиями	63,0	65,7	2,6
16.	Применять социально-экономические и гуманитарные знания в процессе решения познавательных задач по актуальным социальным проблемам	71,6	74,5	2,9
17.1	Характеризовать с научных позиций основные социальные объекты (факты, явления, процессы, институты), их место и значение в жизни общества как целостной системы. Анализировать актуальную информацию о социальных объектах, выявляя их общие черты и различия; устанавливать соответствия между существенными чертами и признаками изученных социальных	45,2	47,1	1,9

№№	Проверяемые требования (умения)	Процент выполнения		
		РФ	СПб	СПб-РФ
	явлений и обществоведческими терминами и понятиями. Объяснять внутренние и внешние связи (причинно-следственные и функциональные) изученных социальных объектов. Раскрывать на примерах изученные теоретические положения и понятия социально-экономических и гуманитарных наук. Оценивать действия субъектов социальной жизни, включая личность, группы, организации, с точки зрения социальных норм, экономической рациональности. Формулировать на основе приобретенных обществоведческих знаний собственные суждения и аргументы по определенным проблемам			
17.2	Характеризовать с научных позиций основные социальные объекты (факты, явления, процессы, институты), их место и значение в жизни общества как целостной системы. Анализировать актуальную информацию о социальных объектах, выявляя их общие черты и различия; устанавливать соответствия между существенными чертами и признаками изученных социальных явлений и обществоведческими терминами и понятиями. Объяснять внутренние и внешние связи (причинно-следственные и функциональные) изученных социальных объектов. Раскрывать на примерах изученные теоретические положения и понятия социально-экономических и гуманитарных наук. Оценивать действия субъектов социальной жизни, включая личность, группы, организации, с точки зрения социальных норм, экономической рациональности. Формулировать на основе приобретенных обществоведческих знаний собственные суждения и аргументы по определенным проблемам	13,1	8,3	-4,8
17.3	Характеризовать с научных позиций основные социальные объекты (факты, явления, процессы, институты), их место и значение в жизни общества как целостной системы. Анализировать актуальную информацию о социальных объектах, выявляя их общие черты и различия; устанавливать соответствия между существенными чертами и признаками изученных социальных явлений и обществоведческими терминами и понятиями. Объяснять внутренние и внешние связи (причинно-следственные и функциональные) изученных социальных объектов. Раскрывать на примерах изученные теоретические положения и понятия социально-экономических и гуманитарных наук. Оценивать действия субъектов социальной жизни, включая личность, группы, организации, с точки зрения социальных норм, экономической рациональности. Формулировать на основе приобретенных обществоведческих знаний собственные суждения и аргументы по определенным проблемам	15,4	2,8	-12,6
17.4	Характеризовать с научных позиций основные социальные объекты (факты, явления, процессы,	11,9	9,7	-2,2

№№	Проверяемые требования (умения)	Процент выполнения		
		РФ	СПб	СПб-РФ
	институты), их место и значение в жизни общества как целостной системы. Анализировать актуальную информацию о социальных объектах, выявляя их общие черты и различия; устанавливать соответствия между существенными чертами и признаками изученных социальных явлений и обществоведческими терминами и понятиями. Объяснять внутренние и внешние связи (причинно-следственные и функциональные) изученных социальных объектов. Раскрывать на примерах изученные теоретические положения и понятия социально-экономических и гуманитарных наук. Оценивать действия субъектов социальной жизни, включая личность, группы, организации, с точки зрения социальных норм, экономической рациональности. Формулировать на основе приобретенных обществоведческих знаний собственные суждения и аргументы по определенным проблемам			

Образовательные дефициты, выявленные при выполнении работы для оценки метапредметных результатов обучения, представлены в таблицах 11 – 12. Обучающиеся 1 курса и завершившие освоение ООП СОО продемонстрировали затруднения при выполнении заданий, проверяющих сходные или идентичные умения. Так, сложности возникли при выполнении заданий, направленных на проверку умений анализировать актуальную информацию о социальных объектах, а также использовать принципы причинно-следственного, структурно-функционального, временного и пространственного анализа.

Таблица 11. Образовательные дефициты работы для оценки метапредметных результатов обучения, 1 курс

№№	Проверяемые требования (умения)	Процент выполнения		
		РФ	СПб	СПб-РФ
1.	Знать выдающихся деятелей отечественной истории	70,0	68,5	-1,5
2.	Знать основные даты, этапы и ключевые события истории России, выдающихся деятелей отечественной истории	64,8	62,7	-2,2
3.	Развитие умений анализировать и сопоставлять содержащуюся в различных источниках информацию о событиях и явлениях прошлого и настоящего	56,3	57,7	1,4
4.	Использовать данные исторических и современных источников при ответе на вопросы, решении различных учебных задач	56,1	55,1	-1,0
5.	Группировать исторические явления и события по заданному признаку	54,6	54,2	-0,4

№№	Проверяемые требования (умения)	Процент выполнения		
		РФ	СПб	СПб-РФ
6.	Знать основные даты, этапы и ключевые события истории России, выдающихся деятелей отечественной истории (Великая Отечественная война)	69,7	69,7	0,0
7.	Развитие умений анализировать и сопоставлять содержащуюся в различных источниках информацию о событиях и явлениях прошлого и настоящего (история культуры)	36,0	35,6	-0,5
8.	Знать основные даты, этапы и ключевые события истории России, выдающихся деятелей отечественной истории (история культуры)	59,5	60,1	0,7
9.	Анализировать актуальную информацию о социальных объектах, выявляя их общие черты и различия; устанавливать соответствия между существенными чертами и признаками изученных социальных явлений и обществоведческими терминами и понятиями	36,3	32,5	-3,8
10.	Применять социально-экономические и гуманитарные знания в процессе решения познавательных задач по актуальным социальным проблемам	59,3	59,8	0,5
11.	Анализировать актуальную информацию о социальных объектах, выявляя их общие черты и различия; устанавливать соответствия между существенными чертами и признаками изученных социальных явлений и обществоведческими терминами и понятиями	31,5	30,3	-1,1
12.	Осуществлять поиск социальной информации по заданной теме из фотоизображения; оценивать поведение людей с точки зрения социальных норм, экономической рациональности	27,3	28,4	1,1
13.	Приобретение теоретических знаний и опыта применения полученных знаний и умений для решения типичных задач в области социальных отношений, адекватных возрасту обучающихся (финансовая грамотность)	61,3	65,7	4,4
14.	Приобретение теоретических знаний и опыта применения полученных знаний и умений для решения типичных задач в области социальных отношений, адекватных возрасту обучающихся (финансовая грамотность)	64,1	69,6	5,5
15.	Освоение приёмов работы с социально значимой информацией, её осмысление; развитие способностей обучающихся делать необходимые выводы и давать обоснованные оценки социальным событиям и процесса	29,6	30,8	1,2
16.	Приобретение теоретических знаний и опыта применения полученных знаний и умений для решения типичных задач в области социальных отношений, адекватных возрасту обучающихся (финансовая грамотность)	56,4	58,7	2,2

№№	Проверяемые требования (умения)	Процент выполнения		
		РФ	СПб	СПб-РФ
17.1	Сформированность культуры безопасности жизнедеятельности на основе освоенных знаний и умений, системного и комплексного понимания значимости безопасного поведения в условиях опасных и чрезвычайных ситуаций для личности, общества и государства	49,5	56,1	6,7
17.2	Сформированность культуры безопасности жизнедеятельности на основе освоенных знаний и умений, системного и комплексного понимания значимости безопасного поведения в условиях опасных и чрезвычайных ситуаций для личности, общества и государства	42,1	48,4	6,3
18.	Сформированность культуры безопасности жизнедеятельности на основе освоенных знаний и умений, системного и комплексного понимания значимости безопасного поведения в условиях опасных и чрезвычайных ситуаций для личности, общества и государства	45,5	45,8	0,3
19.	Сформированность культуры безопасности жизнедеятельности на основе освоенных знаний и умений, системного и комплексного понимания значимости безопасного поведения в условиях опасных и чрезвычайных ситуаций для личности, общества и государства	43,3	43,1	-0,1
20.	Овладение базовыми географическими понятиями и знаниями географической терминологии и их использование для решения учебных и практических задач	78,6	84,7	6,1
21.	Овладение базовыми географическими понятиями и знаниями географической терминологии и их использование для решения учебных и практических задач	64,6	73,7	9,1
22.	Овладение базовыми географическими понятиями и знаниями географической терминологии и их использование для решения учебных и практических задач	68,3	76,3	8,1
23.	Овладение базовыми географическими понятиями и знаниями географической терминологии и их использование для решения учебных и практических задач	41,7	43,9	2,3
24.	Овладение базовыми географическими понятиями и знаниями географической терминологии и их использование для решения учебных и практических задач	51,3	55,8	4,5

Таблица 12. Образовательные дефициты работы для оценки метапредметных результатов обучения, завершившие СОО

№№	Проверяемые требования (умения)	Процент выполнения		
		РФ	СПб	СПб-РФ
1.	Систематизировать разнообразную историческую информацию на основе своих представлений об общих закономерностях исторического процесса (знание исторических деятелей)	69,7	69,8	0,1

№№	Проверяемые требования (умения)	Процент выполнения		
		РФ	СПб	СПб-РФ
2.	Систематизировать разнообразную историческую информацию на основе своих представлений об общих закономерностях исторического процесса	42,0	41,5	-0,5
3.	Использовать принципы причинно-следственного, структурно-функционального, временного и пространственного анализа для изучения исторических процессов и явлений	29,1	23,8	-5,3
4.	Проводить поиск исторической информации в источниках разного типа. Осуществлять внешнюю и внутреннюю критику источника.	39,9	42,3	2,5
5.	Анализировать историческую информацию, представленную в разных знаковых системах (текст, карта, таблица, схема, аудиовизуальный ряд). Систематизировать разнообразную историческую информацию на основе своих представлений об общих закономерностях исторического процесса (история культуры).	59,8	68,3	8,5
6.	Анализировать историческую информацию, представленную в разных знаковых системах (текст, карта, таблица, схема, аудиовизуальный ряд) (история культуры)	74,0	79,4	5,4
7.	Использовать принципы причинно-следственного, структурно-функционального, временного и пространственного анализа для изучения исторических процессов и явлений	50,2	49,8	-0,4
8.	Осуществлять поиск социальной информации, представленной в различных знаковых системах (рисунок)	29,2	32,0	2,8
9.	Анализировать актуальную информацию о социальных объектах, выявляя их общие черты и различия; устанавливать соответствия между существенными чертами и признаками изученных социальных явлений и обществоведческими терминами и понятиями	49,6	47,2	-2,4
10.	Характеризовать с научных позиций основы конституционного строя, права и свободы человека и гражданина, конституционные обязанности гражданина Российской Федерации	39,6	39,5	-0,2
11.	Анализировать актуальную информацию о социальных объектах, выявляя их общие черты и различия; устанавливать соответствия между существенными чертами и признаками изученных социальных явлений и обществоведческими терминами и понятиями	46,7	46,6	-0,1
12.	Применять социально-экономические и гуманитарные знания в процессе решения познавательных задач по актуальным социальным проблемам	59,3	60,6	1,3
13.	Применять социально-экономические и гуманитарные знания в процессе решения познавательных задач по актуальным социальным проблемам (задание-задача)	32,7	32,0	-0,7
14.	Осуществлять поиск социальной информации по заданной теме из диаграммы/таблицы; оценивать поведение людей с точки зрения социальных норм, экономической рациональности	29,7	32,6	2,9

№№	Проверяемые требования (умения)	Процент выполнения		
		РФ	СПб	СПб-РФ
15.	Знание распространенных опасных и чрезвычайных ситуаций природного, техногенного и социального характера. Знание основных мер защиты (в том числе в области гражданской обороны) и правил поведения в условиях опасных и чрезвычайных ситуаций.	55,9	55,7	-0,2
16.	Знание распространенных опасных и чрезвычайных ситуаций природного, техногенного и социального характера. Знание основных мер защиты (в том числе в области гражданской обороны) и правил поведения в условиях опасных и чрезвычайных ситуаций.	47,4	48,7	1,2
17.	Сформированность системы комплексных социально ориентированных географических знаний о закономерностях развития природы, размещения населения и хозяйства, о динамике и территориальных особенностях процессов, протекающих в географическом пространстве	69,8	70,5	0,8
18.	Сформированность системы комплексных социально ориентированных географических знаний о закономерностях развития природы, размещения населения и хозяйства, о динамике и территориальных особенностях процессов, протекающих в географическом пространстве / Природно-хозяйственное районирование России. Регионы России	36,2	38,8	2,6
19.	Сформированность системы комплексных социально ориентированных географических знаний о закономерностях развития природы, размещения населения и хозяйства, о динамике и территориальных особенностях процессов, протекающих в географическом пространстве / Административно-территориальное устройство России. Столицы и крупные города	71,5	73,7	2,2
20.	Сформированность системы комплексных социально ориентированных географических знаний о закономерностях развития природы, размещения населения и хозяйства, о динамике и территориальных особенностях процессов, протекающих в географическом пространстве / Часовые зоны на территории России	65,6	68,7	3,1

При выполнении проверочной работы по информатике обучающиеся, завершившие освоение ООП СОО, с наибольшими затруднениями столкнулись при выполнении заданий, связанных с необходимостью применить умение кодировать и декодировать информацию.

Таблица 13. Образовательные дефициты по информатике, завершившие СОО

№№	Проверяемые требования (умения)	Процент выполнения		
		РФ	СПб	СПб-РФ
1.	Знание о системах счисления и двоичном представлении информации в памяти компьютера	74,7	76,5	1,8
2.	Умение строить таблицы истинности и логические схемы	38,8	53,0	14,2
3.	Умение представлять и считывать данные в разных типах информационных моделей (схемы, карты, таблицы, графики и формулы)	58,5	68,1	9,6
4.	Знание о файловой системе организации данных или о технологии хранения, поиска и сортировки информации в базах данных	50,3	61,2	10,9
5.	Умение кодировать и декодировать информацию	45,0	40,6	-4,5
6.	Формальное исполнение алгоритма, записанного на естественном языке или умение создавать линейный алгоритм для формального исполнителя с ограниченным набором команд	38,4	42,5	4,1
7.	Знание технологии обработки информации в электронных таблицах и методов визуализации данных с помощью диаграмм и графиков	43,8	57,0	13,3
8.	Знание основных конструкций языка программирования, понятия переменной, оператора присваивания	54,8	56,6	1,8
9.	Знание базовых принципов организации и функционирования компьютерных сетей, адресации в сети	37,8	52,8	15,1
10.	Умение подсчитывать информационный объем сообщения	38,5	41,8	3,3
11.	Умение представлять и считывать данные в разных типах информационных моделей (схемы, карты, таблицы, графики и формулы)	41,0	44,3	3,4
12.	Умение осуществлять поиск информации в сети Интернет	48,5	52,5	4,0
13.	Умение анализировать результат исполнения алгоритма	30,4	37,0	6,6
14.	Умение прочесть фрагмент программы на языке программирования и исправить допущенные ошибки	8,1	7,1	-1,0
15.	Умение построить дерево игры по заданному алгоритму и обосновать выигрышную стратегию	2,7	1,0	-1,7

При выполнении ВПР СПО по математике обучающиеся 1 курса и завершившие освоение ООП СОО испытывают затруднения при выполнении заданий, проверяющих умение выполнять действия с геометрическими фигурами, координатами и векторами (табл. 14 – 15).

Таблица 14. Образовательные дефициты по математике, 1 курс

№№	Проверяемые требования (умения)	Процент выполнения		
		РФ	СПб	СПб-РФ
1.	Уметь выполнять вычисления и преобразования, уметь использовать приобретённые знания и умения в практической деятельности и повседневной жизни, уметь строить и исследовать простейшие математические модели	85,0	90,7	5,7
2.	Уметь выполнять вычисления и преобразования, уметь использовать приобретённые знания и умения в практической деятельности и повседневной жизни, уметь строить и исследовать простейшие математические модели	59,0	61,7	2,7
3.	Уметь выполнять вычисления и преобразования, уметь использовать приобретённые знания и умения в практической деятельности и повседневной жизни, уметь строить и исследовать простейшие математические модели	58,4	65,0	6,7
4.	Уметь выполнять вычисления и преобразования, уметь использовать приобретённые знания и умения в практической деятельности и повседневной жизни, уметь строить и исследовать простейшие математические модели	42,1	41,7	-0,4
5.	Уметь выполнять вычисления и преобразования, уметь использовать приобретённые знания и умения в практической деятельности и повседневной жизни, уметь строить и исследовать простейшие математические модели	52,2	57,0	4,8
6.	Уметь выполнять вычисления и преобразования	83,4	88,3	4,9
7.	Уметь работать со статистической информацией, находить частоту и вероятность случайного события, уметь использовать приобретённые знания и умения в практической деятельности и повседневной жизни, уметь строить и исследовать простейшие математические модели	76,2	81,4	5,1
8.	Уметь строить и читать графики функций	60,7	69,0	8,3
9.	Осуществлять практические расчёты по формулам; составлять несложные формулы, выражающие зависимости между величинами	70,2	77,0	6,7
10.	Уметь решать уравнения, неравенства и их системы	64,1	73,8	9,7
11.	Уметь выполнять действия с геометрическими фигурами, координатами и векторами	63,4	66,4	2,9
12.	Уметь выполнять действия с геометрическими фигурами, координатами и векторами	71,1	76,8	5,8
13.	Уметь выполнять преобразования алгебраических выражений, решать уравнения, неравенства и их системы, строить и читать графики функций, строить и исследовать простейшие математические модели	27,0	26,6	-0,4

№№	Проверяемые требования (умения)	Процент выполнения		
		РФ	СПб	СПб-РФ
14.	Уметь выполнять преобразования алгебраических выражений, решать уравнения, неравенства и их системы, строить и читать графики функций, строить и исследовать простейшие математические модели	2,6	2,1	-0,5
15.	Уметь выполнять действия с геометрическими фигурами, координатами и векторами	15,0	9,8	-5,1

Таблица 15. Образовательные дефициты по математике, завершившие СОО

№№	Проверяемые требования (умения)	Процент выполнения		
		РФ	СПб	СПб-РФ
1.	Уметь выполнять вычисления и преобразования	91,5	94,6	3,1
2.	Уметь использовать приобретенные знания и умения в практической деятельности и повседневной жизни	84,4	88,9	4,5
3.	Уметь выполнять вычисления и преобразования	82,5	87,7	5,3
4.	Уметь выполнять вычисления и преобразования	83,9	85,7	1,8
5.	Уметь строить и исследовать простейшие математические модели	79,0	84,7	5,7
6.	Уметь использовать приобретенные знания и умения в практической деятельности и повседневной жизни	85,9	89,6	3,7
7.	Уметь выполнять действия с геометрическими фигурами	80,9	84,5	3,6
8.	Уметь использовать приобретенные знания и умения в практической деятельности и повседневной жизни	78,1	84,5	6,4
9.	Моделировать реальные ситуации на языке теории вероятностей и статистики, вычислять в простейших случаях вероятности событий	77,8	80,8	3,0
10.	Уметь решать уравнения и неравенства	68,2	73,6	5,4
11.	Уметь выполнять действия с функциями	49,6	45,3	-4,3
12.	Уметь решать уравнения и неравенства	32,0	37,0	5,1
13.	Уметь строить и исследовать простейшие математические модели	18,2	16,4	-1,8
14.	Уметь выполнять действия с геометрическими фигурами, координатами и векторами	4,5	5,5	1,0
15.	Уметь выполнять действия с геометрическими фигурами, координатами и векторами	4,4	2,9	-1,5

При выполнении проверочной работы по русскому языку обучающиеся испытывали затруднения при выполнении заданий,

направленных на проверку умений применять знаки препинания в сложном предложении, использовать орфоэпические нормы, а также осуществлять информационную обработку письменных текстов различных стилей и жанров.

Таблица 16. Образовательные дефициты по русскому языку, завершившие СОО

№№	Проверяемые требования (умения)	Процент выполнения		
		РФ	СПб	СПб-РФ
1.	Информационная обработка письменных текстов различных стилей и жанров	64,3	51,3	-13,0
2.	Средства связи предложений в тексте. Отбор языковых средств в тексте в зависимости от темы, цели, адресата и ситуации общения	64,9	65,0	0,2
3.	Лексическое значение слова	78,8	80,8	2,1
4.	Орфоэпические нормы (постановка ударения)	80,7	70,8	-9,9
5.	Лексические нормы (употребление слова в соответствии с точным лексическим значением и требованием лексической сочетаемости)	73,3	74,6	1,3
6.	Лексические нормы	81,5	77,3	-4,2
7.	Морфологические нормы (образование форм слова)	79,9	75,8	-4,0
8.	Синтаксические нормы. Нормы согласования. Нормы управления	66,2	63,5	-2,7
9.	Правописание корней	46,3	40,0	-6,4
10.	Правописание приставок	61,7	55,7	-6,0
11.	Правописание суффиксов различных частей речи (кроме -Н-/-НН-)	58,5	55,2	-3,3
12.	Правописание личных окончаний глаголов и суффиксов причастий	50,8	45,4	-5,3
13.	Правописание НЕ и НИ	77,4	78,8	1,4
14.	Слитное, дефисное, раздельное написание слов	71,9	73,7	1,8
15.	Правописание -Н- и -НН- в различных частях речи	72,7	72,3	-0,4
16.	Знаки препинания в простом осложнённом предложении (с однородными членами). Пунктуация в сложносочинённом предложении и простом предложении с однородными членами	76,7	76,8	0,1
17.	Знаки препинания в предложениях с обособленными членами (определениями, обстоятельствами, приложениями, дополнениями)	75,1	72,2	-2,8
18.	Знаки препинания в предложениях со словами и конструкциями, грамматически не связанными с членами предложения	71,9	68,8	-3,1
19.	Знаки препинания в сложноподчинённом предложении	74,6	71,5	-3,1
20.	Знаки препинания в сложном предложении с разными видами связи	62,9	57,9	-5,0

№№	Проверяемые требования (умения)	Процент выполнения		
		РФ	СПб	СПб-РФ
21.	Пунктуационный анализ	56,8	49,8	-7,0
22.	Текст как речевое произведение. Смысловая и композиционная целостность текста	56,9	56,9	0,0
23.	Функционально-смысловые типы речи	44,8	44,0	-0,8
24.	Лексическое значение слова. Синонимы. Антонимы. Омонимы. Фразеологические обороты. Группы слов по происхождению и употреблению	71,4	73,2	1,8

Проверочные работы по предметам естественно-научного направления оказались для обучающихся самыми сложными. В таблицах 17 – 22 представлены образовательные дефициты по биологии, физике и химии. Так, в работе по химии обучающиеся продемонстрировали процент выполнения ниже, чем по России, во всех заданиях. ВПР СПО по биологии также оказалась сложной для выполнения обучающимися 1 курса и завершившими освоение ООП СОО. Основные затруднения вызвали задания, проверяющие умения определять последовательности биологических процессов, явлений, объектов, объяснять роль биологии в формировании современной естественнонаучной картины мира, в практической деятельности людей. В работе по физике наибольшие затруднения у обучающихся вызвали задания, направленные на проверку умений применять информацию из текста при решении учебно-познавательных и учебно-практических задач, объяснять физические процессы и свойства тел, применения формулы для расчета физической величины, формулировать выводы на основе текста, интерпретировать текстовой информации.

Таблица 17. Образовательные дефициты по биологии, 1 курс

№№	Проверяемые требования (умения)	Процент выполнения		
		РФ	СПб	СПб-РФ
1.	Знать признаки биологических объектов на разных уровнях организации живого	71,0	72,7	1,7
2.	Царство Растения	66,1	56,3	-9,7
3.	Царство Животные	67,0	62,5	-4,6
4.	Общий план строения и процессы жизнедеятельности. Сходство человека с животными и отличие от них. Размножение и развитие организма человека	69,6	66,5	-3,2
5.	Нейрогуморальная регуляция процессов жизнедеятельности организма	64,9	60,8	-4,0
6.	Опора и движение	69,0	69,5	0,5
7.	Внутренняя среда. Транспорт веществ	62,4	53,6	-8,8
8.	Питание. Дыхание. Обмен веществ. Выделение. Покровы тела	63,0	56,7	-6,4

№№	Проверяемые требования (умения)	Процент выполнения		
		РФ	СПб	СПб-РФ
9.	Органы чувств	65,4	58,9	-6,5
10.	Обладать приёмами работы с информацией биологического содержания, представленной в графической форме	78,8	82,2	3,4
11.	Умение проводить множественный выбор	66,3	62,2	-4,1
12.	Умение проводить множественный выбор	66,5	65,1	-1,4
13.	Знать признаки биологических объектов на разных уровнях организации живого. Умение устанавливать соответствие	51,6	49,6	-2,0
14.	Умение определять последовательности биологических процессов, явлений, объектов	53,0	43,9	-9,1
15.	Умение включать в биологический текст пропущенные термины и понятия из числа предложенных	57,1	52,3	-4,8
16.	Умение соотносить морфологические признаки организма или его отдельных органов с предложенными моделями по заданному алгоритму	48,2	55,3	7,1
17.	Объяснять роль биологии в формировании современной естественнонаучной картины мира, в практической деятельности людей. Распознавать и описывать на рисунках (изображениях) признаки строения биологических объектов на разных уровнях организации живого	40,7	37,6	-3,1
18.	Использовать научные методы с целью изучения биологических объектов, явлений и процессов: наблюдение, описание, проведение несложных биологических экспериментов	27,7	22,9	-4,8
19.	Решать учебные задачи биологического содержания: проводить качественные и количественные расчёты, делать выводы на основании полученных результатов. Умение обосновывать необходимость рационального и здорового питания	26,8	34,2	7,5

Таблица 18. Образовательные дефициты по биологии, завершившие СОО

№№	Проверяемые требования (умения)	Процент выполнения		
		РФ	СПб	СПб-РФ
1.	Биология как наука. Методы научного познания	53,7	47,7	-5,9
2.	Экосистемы	80,3	79,3	-1,0
3.	Экосистемы	68,8	69,4	0,6
4.	Экосистемы	49,0	50,2	1,2
5.	Общие биологические процессы	68,1	60,5	-7,6

№№	Проверяемые требования (умения)	Процент выполнения		
		РФ	СПб	СПб-РФ
6.	Биология как наука. Методы научного познания	55,9	52,4	-3,6
7.	Биология как наука. Уровни организации живого	59,1	52,8	-6,3
8.	Организм человека и его здоровье	51,5	58,5	7,1
9.	Организм человека и его здоровье	62,8	67,0	4,2
10.	Организм человека и его здоровье	72,9	76,9	4,0
11.	Организм	65,8	65,9	0,1
12.	Организм человека и его здоровье	57,7	61,1	3,4
13.	Клетка, организм, организм человека и его здоровье	42,5	38,3	-4,3
14.	Клетка	29,6	31,6	2,0
15.	Клетка	67,8	66,2	-1,5
16.	Вид	21,2	14,6	-6,7
17.	Вид	44,5	43,0	-1,5

Таблица 19. Образовательные дефициты по физике, 1 курс

№№	Проверяемые требования (умения)	Процент выполнения		
		РФ	СПб	СПб-РФ
1.	Правильно трактовать физический смысл используемых величин, их обозначения и единицы измерения; выделять приборы для их измерения	67,5	64,6	-3,0
2.	Различать словесную формулировку и математическое выражение закона, формулы, связывающие данную физическую величину с другими величинами	31,8	30,1	-1,8
3.	Распознавать проявление изученных физических явлений, выделяя их существенные свойства/признаки	69,5	69,7	0,2
4.	Распознавать явление по его определению, описанию, характерным признакам и на основе опытов, демонстрирующих данное физическое явление. Различать для данного явления основные свойства или условия протекания явления	43,9	44,0	0,1
5.	Вычислять значение величины при анализе явлений с использованием законов и формул	47,4	40,4	-7,0
6.	Вычислять значение величины при анализе явлений с использованием законов и формул	36,5	36,9	0,3
7.	Вычислять значение величины при анализе явлений с использованием законов и формул	32,3	25,9	-6,3
8.	Вычислять значение величины при анализе явлений с использованием законов и формул	33,7	33,1	-0,7

№№	Проверяемые требования (умения)	Процент выполнения		
		РФ	СПб	СПб-РФ
9.	Вычислять значение величины при анализе явлений с использованием законов и формул	41,2	39,7	-1,5
10.	Вычислять значение величины при анализе явлений с использованием законов и формул	40,3	35,2	-5,0
11.	Описывать изменения физических величин при протекании физических явлений и процессов	52,2	49,4	-2,8
12.	Описывать изменения физических величин при протекании физических явлений и процессов	48,3	43,0	-5,4
13.	Описывать свойства тел, физические явления и процессы, используя физические величины, физические законы и принципы: (анализ графиков, таблиц и схем)	51,5	55,8	4,3
14.	Описывать свойства тел, физические явления и процессы, используя физические величины, физические законы и принципы: (анализ графиков, таблиц и схем)	54,2	52,5	-1,7
15.	Проводить прямые измерения физических величин с использованием измерительных приборов, правильно составлять схемы включения прибора в экспериментальную установку, проводить серию измерений	48,5	48,2	-0,3
16.	Различать явления и закономерности, лежащие в основе принципа действия машин, приборов и технических устройств. Приводить примеры вклада российских и зарубежных ученых-физиков в развитие науки, объяснение процессов окружающего мира, в развитие техники и технологий	56,8	58,2	1,4
17.	Анализировать отдельные этапы проведения исследования на основе его описания: делать выводы на основе описания исследования, интерпретировать результаты наблюдений и опытов	53,7	63,0	9,3
18.	Интерпретировать информацию физического содержания, отвечать на вопросы с использованием явно и неявно заданной информации. Преобразовывать информацию из одной знаковой системы в другую	46,4	48,9	2,4
19.	Применять информацию из текста при решении учебно-познавательных и учебно-практических задач.	15,5	10,8	-4,7
20.	Объяснять физические процессы и свойства тел	15,6	11,4	-4,2
21.	Объяснять физические процессы и свойства тел	18,4	17,9	-0,5

Таблица 20. Образовательные дефициты по физике, завершившие СОО

№№	Проверяемые требования (умения)	Процент выполнения		
		РФ	СПб	СПб-РФ
1.	Группировка понятий (физические явления, физические величины, единицы измерения величин, измерительные приборы)	52,1	49,3	-2,8
2.	Определение понятий и величин	70,5	73,6	3,0
3.	Распознавание физических явлений, описание их свойств, применение законов для объяснения явлений	64,1	62,6	-1,5
4.	Распознавание физических явлений, описание их свойств, применение законов для объяснения явлений	59,5	62,3	2,7
5.	Распознавание физических явлений, описание их свойств, применение законов для объяснения явлений	52,3	53,5	1,2
6.	Распознавание физических явлений, описание их свойств, применение законов для объяснения явлений	52,9	55,7	2,8
7.	Анализ изменения физических величин в процессах	66,0	64,2	-1,7
8.	Интерпретация физических процессов, представленных в виде графика	57,9	62,0	4,1
9.	Применение формулы для расчета физической величины	31,1	28,1	-3,0
10.	Определение показания приборов / схема включения электроизмерительных приборов; определение значения величины по экспериментальному графику/таблице	41,0	47,5	6,5
11.	Формулировка цели опыта или выводы по результатам опыта	52,4	51,2	-1,2
12.	Планирование исследования по заданной гипотезе	19,2	18,6	-0,6
13.	Определение физических явлений и процессов, лежащих в основе принципа действия технического устройства (прибора). Узнавание явлений в окружающем мире. Ученые и их открытия	72,9	76,5	3,6
14.	Объяснения физических явлений и процессов, используемых при работе технических устройств	40,5	44,5	4,0
15.	Объяснения физических явлений и процессов, используемых при работе технических устройств	35,5	33,8	-1,7
16.	Выделение информации, представленной в явном виде, сопоставление информации из разных частей текста, в таблицах или графиках	51,7	48,6	-3,1
17.	Формулировка выводов на основе текста, интерпретация текстовой информации	47,0	43,8	-3,2
18.	Применение информации из текста и имеющихся знаний при решении задач	27,5	24,8	-2,6

Таблица 21. Образовательные дефициты по химии, 1 курс

№№	Проверяемые требования (умения)	Процент выполнения		
		РФ	СПб	СПб-РФ
7.	Атомы и молекулы. Химический элемент. Простые и сложные вещества	45,3	37,3	-7,9
8.	Строение атома. Строение электронных оболочек атомов первых 20 химических элементов Периодической системы Д.И. Менделеева. Группы и периоды Периодической системы. Физический смысл порядкового номера химического элемента	46,3	44,2	-2,1
9.	Закономерности изменения свойств элементов в связи с положением в Периодической системе химических элементов	55,0	53,4	-1,5
10.	Валентность. Степень окисления химических элементов	55,9	50,1	-5,8
11.	Строение вещества. Химическая связь: ковалентная (полярная и неполярная), ионная, металлическая	58,2	46,4	-11,8
12.	Строение атома. Строение электронных оболочек атомов первых 20 химических элементов Периодической системы Д.И. Менделеева. Закономерности изменения свойств элементов в связи с положением в Периодической системе Д.И. Менделеева	51,0	36,6	-14,4
13.	Классификация и номенклатура неорганических веществ	52,3	40,2	-12,0
14.	Химические свойства простых веществ. Химические свойства оксидов: основных, амфотерных, кислотных	45,4	32,7	-12,7
15.	Химические свойства простых веществ. Химические свойства сложных веществ	46,4	30,8	-15,6
16.	Химические свойства простых веществ. Химические свойства сложных веществ	44,5	29,1	-15,3
17.	Классификация химических реакций по различным признакам: количеству и составу исходных и полученных веществ, изменению степеней окисления химических элементов, поглощению и выделению энергии	51,2	39,3	-11,9
18.	Химическая реакция. Условия и признаки протекания химических реакций. Химические уравнения. Сохранение массы веществ при химических реакциях	45,0	29,4	-15,7
19.	Электролиты и неэлектролиты. Катионы и анионы. Электролитическая диссоциация кислот, щелочей и солей (средних)	48,4	31,1	-17,2
20.	Реакции ионного обмена и условия их осуществления	41,2	27,0	-14,3
21.	Окислительно-восстановительные реакции. Окислитель и восстановитель	48,7	35,7	-13,0

№№	Проверяемые требования (умения)	Процент выполнения		
		РФ	СПб	СПб-РФ
22.	Правила безопасной работы в школьной лаборатории. Лабораторная посуда и оборудование. Разделение смесей и очистка веществ. Приготовление растворов Проблемы безопасного использования веществ и химических реакций в повседневной жизни. Химическое загрязнение окружающей среды и его последствия. Человек в мире веществ, материалов и химических реакций	34,7	24,9	-9,8
23.	Определение характера среды раствора кислот и щёлочей с помощью индикаторов. Качественные реакции на ионы в растворе (хлорид-, сульфат-, карбонат-, фосфат-, гидроксид-ионы; ионы аммония, бария, серебра, кальция, меди и железа). Получение газообразных веществ. Качественные реакции на газообразные вещества (кислород, водород, углекислый газ, аммиак)	37,1	23,3	-13,8
24.	Вычисление массовой доли химического элемента в веществе	37,2	28,7	-8,4
25.	Химическое загрязнение окружающей среды и его последствия. Человек в мире веществ, материалов и химических реакций	21,6	12,6	-9,1
26.	Окислительно-восстановительные реакции. Окислитель и восстановитель	21,9	13,1	-8,9
27.	Взаимосвязь различных классов неорганических веществ. Реакции ионного обмена и условия их осуществления	17,0	9,0	-8,1
28.	Вычисление количества вещества, массы или объёма вещества по количеству вещества, массе или объёму одного из реагентов или продуктов реакции. Вычисление массовой доли растворённого вещества в растворе	17,4	9,4	-8,0

Таблица 22. Образовательные дефициты по химии, завершившие СОО

№№	Проверяемые требования (умения)	Процент выполнения		
		РФ	СПб	СПб-РФ
1.	Чистые вещества и смеси. Научные методы познания веществ и химических явлений: наблюдение, измерение, эксперимент, анализ и синтез	66,3	57,3	-9,1
2.	Состав атома: протоны, нейтроны, электроны. Строение электронных оболочек атомов	57,6	40,4	-17,2
3.	Периодический закон и Периодическая система химических элементов Д.И. Менделеева	58,1	50,3	-7,8
4.	Виды химической связи. Вещества молекулярного и немолекулярного строения. Типы кристаллических решёток	81,4	68,0	-13,3
5.	Классификация и номенклатура неорганических соединений	77,1	65,1	-12,1

№№	Проверяемые требования (умения)	Процент выполнения		
		РФ	СПб	СПб-РФ
6.	Характерные химические свойства простых веществ – металлов и неметаллов. Характерные химические свойства оксидов (основных, амфотерных, кислотных)	67,2	53,1	-14,1
7.	Характерные химические свойства оснований, амфотерных гидроксидов, кислот, солей (средних)	66,4	48,7	-17,6
8.	Электролитическая диссоциация. Сильные и слабые электролиты. Реакции ионного обмена. Среда водных растворов: кислая, нейтральная, щелочная	47,7	28,2	-19,5
9.	Реакции окислительно-восстановительные в неорганической химии	42,4	23,0	-19,4
10.	Взаимосвязь между основными классами неорганических веществ	41,3	28,2	-13,1
11.	Классификация и номенклатура органических соединений. Теория строения органических соединений. Гомологический ряд, гомологи. Структурная изомерия. Виды химических связей в молекулах органических соединений	73,9	65,6	-8,2
12.	Характерные химические свойства: – углеводородов: алканов, алкенов, алкадиенов, алкинов, аренов; – кислородсодержащих соединений: одно- и многоатомные спирты, фенол, альдегиды, одноосновные карбоновые кислоты, сложные эфиры, жиры, углеводы; – азотсодержащие вещества: амины, аминокислоты и белки	36,8	25,4	-11,3
13.	Взаимосвязь между основными классами органических веществ	30,3	19,7	-10,5
14.	Проведение расчётов количества вещества, массы или объёма по количеству вещества, массе или объёму одного из реагентов или продуктов реакции. Природные источники углеводородов: нефть и природный газ. Предельно-допустимая концентрация вещества	28,6	19,6	-8,9
15.	Проведение расчётов с использованием понятия «массовая доля вещества в растворе»	48,9	35,2	-13,7

ВЫВОДЫ

По итогам ВПР СПО 2023 на региональном уровне было получено и обработано 72879 результатов обучающихся образовательных организаций среднего профессионального образования Санкт-Петербурга.

При проведении работ существенных нарушений установленного порядка не выявлено.

Результаты, показанные обучающимися 1 курса, отражают уровень подготовки участников, полученный в результате освоения образовательной программы основного общего образования, и являются основой для организации образовательной деятельности в части реализации общеобразовательной подготовки обучающихся по ППКРС и ППССЗ.

В целом, большинство работ обучающиеся образовательных организаций СПО Санкт-Петербурга выполнили хуже, чем по России. Обучающиеся, завершившие освоение ООП СОО, из образовательных организаций, находящихся в подчинении Комитета, в ряде работ показали результаты немного ниже, чем участники из образовательных организаций иного подчинения.

В проверочной работе *по информатике* для завершивших освоение ООП СОО обучающиеся Санкт-Петербурга продемонстрировали более высокий, чем общероссийский процент выполнения работы. При этом результаты участников ОО СПО, находящихся в подчинении Комитета по образованию, оказались выше результатов образовательных организаций иного подчинения.

Оценка распределения участников ВПР СПО 2023 по набранным баллам показала, что проверочные работы по предметам *естественно-научного направления* вызвали у обучающихся ОО СПО, находящихся в подчинении Комитета по образованию, наибольшие затруднения. Процент выполнения таких работ составляет от 27 до 50% в обеих группах участников: обучающихся 1 курса и обучающихся, завершивших освоение ООП СОО. Основная доля участников из учреждений иного подчинения показали близкий к региональным или более высокий процент выполнения работ по естественно-научным предметам. Обращает на себя внимание тот факт, что процент выполнения этих работ в целом по Санкт-Петербургу не превышает 54%. При этом результаты участников ВПР СПО 2023 по биологии и физике приближены к общероссийским, в работе по химии в обеих группах участников отмечены существенно более низкие результаты, чем по России. Так, видим сохраняющуюся тенденцию низких результатов по предметам естественно-научного направления, отмеченную при анализе результатов ВПР ОО 2023 (работы по биологии в 6-7 классах и по физике в 7 классах), а также низкие результаты (52,9% выполнения заданий) по естественно-научной грамотности в региональном мониторинге по оценке функциональной грамотности обучающихся 8-х классов 2023 г. и невысокий процент (50,7%) выполнения регионального мониторинга – метапредметной работы по естественным наукам для обучающихся 10-х классов.

Процент выполнения ВПР СПО 2023 по предметам *общественно-научного направления* составляет более 60%, за исключением проверочной работы по обществознанию, выполненной обучающимися, завершившими освоение ООП СОО (57,6%). Этот результат характерен для всех ОО СПО, принимавших участие в

работах, независимо от их подчинения.

В ходе анализа выполнения участниками ВПР СПО 2023 отдельных заданий практически во всех работах, за исключением работ по английскому языку и информатике для обучающихся 1 курса, зафиксировано от 7,1 до 100% дефицитов. В работах по биологии, физике и химии процент дефицитных заданий составляет от 50 до 100% в обеих группах участников.

Таким образом, следует обратить внимание на подготовку обучающихся образовательных организаций СПО по предметам естественно-научного направления, при этом предусмотрев организацию комплексной систематической работы по формированию межпредметных связей и метапредметных результатов.

ПРИЛОЖЕНИЯ

Приложение 1. Приказ Рособрнадзора от 22.08.2023 № 1537



Федеральная служба
по надзору в сфере образования и науки
(Рособрнадзор)

ПРИКАЗ

22.08.2023

Москва

№ 1537

О проведении Федеральной службой по надзору в сфере образования и науки мониторинга качества подготовки обучающихся, осваивающих образовательные программы среднего профессионального образования на базе основного общего образования в очной форме обучения, в форме всероссийских проверочных работ в 2023/2024 учебном году

В соответствии со статьей 97 Федерального закона от 29 декабря 2012 г. № 273-ФЗ «Об образовании в Российской Федерации», Правилами осуществления мониторинга системы образования, утвержденными постановлением Правительства Российской Федерации от 5 августа 2013 г. № 662, приказом Федеральной службы по надзору в сфере образования и науки, Министерства просвещения Российской Федерации и Министерства науки и высшего образования Российской Федерации от 18 декабря 2019 г. № 1684/694/1377 «Об осуществлении Федеральной службой по надзору в сфере образования и науки, Министерством просвещения Российской Федерации и Министерством науки и высшего образования Российской Федерации мониторинга системы образования в части результатов национальных и международных исследований качества образования и иных аналогичных оценочных мероприятий, а также результатов участия обучающихся в указанных исследованиях и мероприятиях» (зарегистрирован Минюстом России 26 декабря 2019 г., регистрационный № 56993), с изменениями, внесенными приказом Федеральной службы по надзору в сфере образования и науки, Министерства просвещения Российской Федерации и Министерства науки и высшего образования Российской Федерации от 19 апреля 2021 г. № 519/180/304 (зарегистрирован Минюстом России 7 июля 2021 г., регистрационный № 64152),

приказом Федеральной службы по надзору в сфере образования и науки, Министерства просвещения Российской Федерации и Министерства науки и высшего образования Российской Федерации от 29 сентября 2022 г. № 1038/868/936 (зарегистрирован Минюстом России 2 ноября 2022 г., регистрационный № 70815),
п р и к а з ы в а ю:

1. Утвердить график проведения Федеральной службой по надзору в сфере образования и науки мониторинга качества подготовки обучающихся, осваивающих образовательные программы среднего профессионального образования на базе основного общего образования в очной форме обучения, в форме всероссийских проверочных работ в 2023/2024 учебном году согласно приложению к настоящему приказу.
2. Управлению оценки качества образования и контроля (надзора) за деятельностью органов государственной власти субъектов Российской Федерации (Елисеевой Е.Н.) обеспечить проведение мониторинга качества подготовки обучающихся, осваивающих образовательные программы среднего профессионального образования на базе основного общего образования в очной форме обучения, в форме всероссийских проверочных работ в 2023/2024 учебном году в соответствии с утвержденным графиком, указанным в пункте 1 настоящего приказа.
3. Контроль за исполнением настоящего приказа возложить на заместителя руководителя Семченко Е.Е.

И.о. руководителя

С.М. Кочетова

УТВЕРЖДЕН

Приказом Федеральной службы
по надзору в сфере образования
и науки от 22.08.2023 № 1532

График проведения Федеральной службой по надзору в сфере образования и науки мониторинга качества подготовки обучающихся, осваивающих образовательные программы среднего профессионального образования на базе основного общего образования в очной форме обучения, в форме всероссийских проверочных работ в 2023/2024 учебном году

Период проведения	Категория участников	Вид всероссийских проверочных работ	Программа среднего профессионального образования	Примечание
с 15 сентября по 7 октября 2023 года	1 курс ¹	Проверочные работы по учебным предметам, выбранным по решению образовательной организации из числа общеобразовательных учебных предметов, которые являются профильными для осваиваемой специальности: русский язык география история	ППССЗ ²	Для одной и той же специальности проверочная работа выполняется всеми обучающимися данной специальности по одному и тому же учебному предмету Проверочная работа по одному и тому же предмету, выполняемая на бланках,

¹ Обучающиеся первых курсов, осваивающие программы среднего профессионального образования на базе основного общего образования в очной форме обучения

² Программа подготовки специалистов среднего звена

		естествознание обществознание математика физика химия биология иностраный язык (английский язык) (выполняется только на компьютерах) иностраный язык (немецкий язык) (выполняется только на компьютерах) иностраный язык (французский язык) (выполняется только на компьютерах) информатика (часть заданий выполняется на компьютерах)		должна проводиться в один день для всех обучающихся данного курса образовательной организации независимо от получаемой специальности. Возможно проведение проверочных работ по нескольким предметам в течение одного дня в пределах обозначенного периода
с 15 сентября по 2 октября 2023 года	1 курс	Проверочные работы с оценкой метапредметных результатов обучения (выполняется на бланках)	ПССЗ ПКРС ³	
с 19 сентября по 2 октября 2023 года	1 курс	Проверочные работы с оценкой метапредметных результатов обучения (выполняется на компьютерах)	ПССЗ ПКРС	Проверочные работы могут быть проведены в течение нескольких дней, но не более 10 дней, при необходимости могут быть организованы две сессии в день
с 15 сентября по 7 октября 2023 года	Завершившие (2 и/или 3 курс) (в	Проверочные работы по итогам освоения образовательных программ среднего общего образования в	ПССЗ	Для одной и той же специальности проверочная работа выполняется всеми

³ Программа подготовки квалифицированных рабочих, служащих

	зависимости от учебного плана) ⁴	предыдущем учебном году по учебным предметам, выбранным по решению образовательной организации из числа общеобразовательных учебных предметов, которые являются профильными для осваиваемой специальности: русский язык география история обществознание математика информатика физика химия естествознание биология иностранный язык (английский язык) (выполняется только на компьютерах) иностранный язык (немецкий язык) (выполняется только на компьютерах) иностранный язык (французский язык) (выполняется только на компьютерах)		обучающимися данной специальности по одному и тому же учебному предмету Проверочная работа по одному и тому же предмету, выполняемая на бланках, должна проводиться в один день для всех обучающихся данного курса образовательной организации независимо от получаемой специальности. Возможно проведение проверочных работ по нескольким предметам в течение одного дня в пределах обозначенного периода
с 15 сентября по 2 октября 2023 года	завершившие (2 и/или 3 курс)	Проверочные работы по итогам освоения образовательных программ среднего общего образования	ППССЗ ППКРС	

⁴ Обучающиеся по программам среднего профессионального образования, завершившие в предыдущем учебном году освоение общеобразовательных программ и проходящие обучение по очной форме на базе основного общего образования

	(в зависимости от учебного плана) ⁵	в предыдущем учебном году в части оценки метапредметных результатов обучения в соответствии с ФГОС СОО (выполняется на бланках)		
с 19 сентября по 2 октября 2023 года	завершившие (2 и/или 3 курс) (в зависимости от учебного плана) ⁶	Проверочные работы по итогам освоения образовательных программ среднего общего образования в предыдущем учебном году в части оценки метапредметных результатов обучения в соответствии с ФГОС СОО (выполняется на компьютерах)	ППСЗ ППКРС	Проверочные работы могут быть проведены в течение нескольких дней, но не более 10 дней, при необходимости могут быть организованы две сессии в день
до 11 ноября 2023 года	Проверка заданий проверочных работ экспертами			
с 11 декабря 2023 года	Публикация результатов проверочных работ в Федеральной информационной системе оценки качества образования			

⁵ Обучающиеся по программам среднего профессионального образования, завершившие в предыдущем учебном году освоение общеобразовательных программ и проходящие обучение по очной форме на базе основного общего образования

⁶ Обучающиеся по программам среднего профессионального образования, завершившие в предыдущем учебном году освоение общеобразовательных программ и проходящие обучение по очной форме на базе основного общего образования

**Порядок подготовки и проведения всероссийских проверочных работ для обучающихся
по образовательным программам среднего профессионального образования
в 2023 году**

Оглавление

Термины и сокращения.....	2
1. Общие положения.....	3
2. Организация процедур ВПР СПО и описание действий всех категорий участников.....	7
<i>Федеральный организатор:</i>	7
<i>ОИВ субъекта Российской Федерации:</i>	8
<i>Региональный координатор:</i>	8
<i>Ответственный организатор ОО СПО:</i>	9
<i>Организатор в аудитории:</i>	11
<i>Технический специалист ОО СПО:</i>	12
3. Технология проведения ВПР СПО.....	12
3.1. Технология проведения ВПР СПО.....	12
3.1.1. Технология проведения ВПР СПО по иностранным языкам.....	13
3.1.2. Технология проведения ВПР СПО по информатике для 1 курса.....	15
3.1.3. Технология проведения проверочной работы с оценкой метапредметных результатов в компьютерной форме.....	16
3.2. Технология проведения ВПР СПО в ОО СПО.....	17
3.3. Присвоение кодов участникам ВПР СПО.....	19
3.4. Процедура завершения проведения ВПР СПО.....	20
3.5. Консультирование региональных координаторов, ответственных организаторов ОО СПО и других специалистов, участвующих в подготовке и проведении ВПР СПО.....	21

Приложение 2. Порядок подготовки и проведения ВПР СПО

Термины и сокращения

ВПР СПО, проверочная работа – всероссийские проверочные работы для обучающихся первых курсов по очной форме обучения по образовательным программам среднего профессионального образования на базе основного общего образования и обучающихся по очной форме обучения по образовательным программам среднего профессионального образования на базе основного общего образования, завершивших освоение основных общеобразовательных программ среднего общего образования в предыдущем учебном году.

Федеральный организатор – организация-координатор проведения ВПР СПО.

ОИВ субъекта Российской Федерации или ОИВ – орган исполнительной власти субъекта Российской Федерации, осуществляющий государственное управление в сфере образования.

СПО – среднее профессиональное образование.

ОО СПО – образовательные организации, реализующие образовательные программы среднего профессионального образования, участвующие в ВПР СПО.

Региональный координатор – специалист, обеспечивающий координацию работ по проведению ВПР СПО на территории субъекта Российской Федерации, назначаемый ОИВ субъекта Российской Федерации.

Региональный центр – место для печати материалов ВПР СПО.

Ответственный организатор ОО СПО – руководитель образовательной организации или назначенное им лицо, ответственное за взаимодействие с региональным координатором и общую координацию проведения ВПР СПО в ОО СПО.

Организатор в аудитории – сотрудник образовательной организации, назначаемый руководителем образовательной организации, отвечающий за проведение ВПР СПО в одной аудитории и не являющийся специалистом по предмету, по которому проводится проверочная работа в данной аудитории.

ФИС ОКО – Федеральная информационная система оценки качества образования (<https://lk-fisoko.obrnadzor.gov.ru>), предназначенная для обмена данными между региональными координаторами, образовательными организациями и федеральным организатором.

ЛК в ФИС ОКО – личный кабинет в ФИС ОКО.

ППКРС – программы подготовки квалифицированных рабочих, служащих.

ППССЗ – программы подготовки специалистов среднего звена.

ФГОС ООО – федеральный государственный образовательный стандарт основного общего образования.

ФГОС СОО – федеральный государственный образовательный стандарт среднего общего образования.

Завершившие СОО (или завершившие) – обучающиеся профессиональных образовательных организаций, завершившие в предыдущем учебном году освоение основных образовательных программ среднего общего образования.

Бланк ответов № 1 – бланк для записи ответов на задания с кратким ответом.

Бланк ответов № 2 – бланк с заданиями - непосредственно текст работы со специально отведёнными полями для записи развёрнутых ответов.

Технический специалист ОО СПО – специалист, осуществляющий техническое сопровождение проведения ВПР в ОО СПО

Сессия – процесс выполнения проверочной работы группой участников. Время и количество участников сессии определяется ОО СПО самостоятельно.

1. Общие положения

Всероссийские проверочные работы проводятся в целях развития единого образовательного пространства в Российской Федерации, совершенствования единой системы оценки качества образования.

Период проведения ВПР СПО – с 15.09.2023 по 07.10.2023.

В ВПР СПО принимают участие все образовательные организации, реализующие образовательные программы среднего профессионального образования, за исключением специальных учебно-воспитательных учреждений закрытого типа и учреждений, исполняющих наказание в виде лишения свободы.

Участниками ВПР СПО являются обучающиеся первых курсов и обучающиеся, завершившие в предыдущем учебном году освоение основных образовательных программ среднего общего образования, поступившие на базе основного общего образования, проходящие обучение по очной форме.

Обучающиеся, получающие среднее профессиональное образование по программам подготовки специалистов среднего звена (ППССЗ), выполняют две проверочные работы:

- проверочную работу по профильному для осваиваемой специальности учебному предмету (русский язык, иностранные языки (английский, немецкий, французский), география, история, обществознание, математика, информатика, физика, химия, биология, естествознание), выбранному по решению ОО СПО из числа общеобразовательных учебных

предметов в соответствии с рекомендациями Департамента государственной политики в сфере профессионального образования и профессионального обучения Министерства просвещения Российской Федерации (письма от 11.04.2023 № 05-1033 «О направлении информации», от 27.04.2023 № 05-1213 «О направлении информации»):

- проверочную работу с оценкой метапредметных результатов обучения (единую проверочную работу по социально-гуманитарным предметам), которая включает в себя задания по учебным предметам: история, география, обществознание и «Основы безопасности жизнедеятельности».

Обучающиеся, получающие среднее профессиональное образование по программам подготовки квалифицированных рабочих, служащих (ППКРС), выполняют одну проверочную работу:

- проверочную работу с оценкой метапредметных результатов обучения (единую проверочную работу по социально-гуманитарным предметам), которая включает в себя задания по учебным предметам: история, география, обществознание и «Основы безопасности жизнедеятельности».

Содержание всероссийских проверочных работ по программам основного общего образования определяется на основе ФГОС ООО (приказ Министерства образования и науки Российской Федерации от 17.12.2010 № 1897 с изменениями, внесёнными приказами Министерства образования и науки Российской Федерации от 29.12.2014 № 1644, от 31.12.2015 № 1577, приказом Министерства просвещения Российской Федерации от 11.12.2020 № 712) с учетом примерной основной образовательной программы основного общего образования (одобрена решением федерального учебно-методического объединения по общему образованию, протокол от 08.04.2015 № 1/15).

Содержание проверочных работ по программам среднего общего образования определяется на основе Федерального государственного образовательного стандарта среднего общего образования (приказ Министерства образования и науки Российской Федерации от 17.05.2012 № 413 с изменениями, внесёнными приказами Министерства образования и науки Российской Федерации от 29.12.2014 № 1645, от 31.12.2015 № 1578, от 29.06.2017 № 613, приказами Министерства просвещения Российской Федерации от 24.09.2020 № 519, от 11.12.2020 № 712) с учётом примерной основной образовательной программы среднего общего образования (одобрена решением федерального учебно-методического объединения по общему образованию, протокол от 28.06.2016 № 2/16з).

Используемые в проверочных работах тексты заданий в целом соответствуют формулировкам, принятым в учебниках, включённых в федеральный перечень учебников,

рекомендуемых Министерством просвещения Российской Федерации к использованию при реализации имеющих государственную аккредитацию образовательных программ основного общего и среднего общего образования (на учебный год, предшествующий году проведения проверочных работ).

При формировании вариантов ВПР СПО используются открытые задания единого государственного экзамена, а также задания основного государственного экзамена и всероссийских проверочных работ по соответствующему предмету. Помимо этого используются разработанные отдельные линии заданий для проверочной работы с оценкой метапредметных результатов обучения (единой проверочной работы по социально-гуманитарным предметам).

Для каждого участника сформированы индивидуальные комплекты проверочных работ по профильному учебному предмету, выбранному ОО СПО из следующих предметов: (русский язык, иностранные языки (английский, немецкий, французский), география, история, обществознание, математика, информатика, физика, химия, биология, естествознание), и комплект проверочной работы с оценкой метапредметных результатов обучения (единой проверочной работы по социально-гуманитарным предметам) в соответствии с ФГОС ООО и ФГОС СОО.

Проверочная работа по учебному предмету, выбранному по решению ОО СПО из числа общеобразовательных учебных предметов, которые являются профильными для осваиваемой специальности, выполняется на бланках, за исключением предметов «Иностранный язык» (английский, немецкий, французский) (1 курс и завершившие) и «Информатика» (часть заданий, 1 курс).

Для одной и той же специальности для 1 курса ВПР СПО выполняется всеми обучающимися данной специальности по одному и тому же учебному предмету.

Для одной и той же специальности для завершивших СОО ВПР СПО выполняется всеми обучающимися данной специальности по одному и тому же учебному предмету.

Проверочная работа по предмету, выполняемая на бланках, должна проводиться в один день для всех обучающихся курса независимо от получаемой специальности. Для 1 курса и завершивших СОО могут быть назначены два разных дня для одного предмета (один для 1 курса, второй для завершивших СОО).

Возможно проведение ВПР СПО по **нескольким профильным предметам в течение одного дня** в пределах обозначенного периода.

В компьютерной форме проводится ВПР СПО по предмету «Иностранный язык» (английский, немецкий, французский) – для обучающихся 1 курсов и завершивших освоение основных образовательных программ среднего общего образования.

На бланках и в компьютерной форме проводится ВПР СПО по предмету «Информатика» – для обучающихся 1 курсов.

При необходимости (при недостаточном количестве компьютеров для одновременного выполнения работы всеми участниками в один день) ВПР СПО по предметам «Иностранный язык» (английский, немецкий, французский) (1 курс и завершившие) и «Информатика» (1 курс) могут проводиться в течение нескольких дней (не более 5 дней).

ВПР СПО с оценкой метапредметных результатов обучения (единая проверочная работа по социально-гуманитарным предметам) выполняется на бланках или в компьютерной форме. Решение о форме проведения ВПР СПО с оценкой метапредметных результатов обучения (единой проверочной работы по социально-гуманитарным предметам) ОО СПО принимает самостоятельно.

В ОО СПО обучающиеся 1 курса и завершившие СОО могут выполнять проверочную работу с оценкой метапредметных результатов в разных формах. Например, на 1 курсе работа может выполняться в компьютерной форме, а для завершивших СОО на бланках. Всеми обучающимися одного курса (1 курс и завершившие СОО) проверочная работа должна выполняться в единой форме (на бланках или в компьютерной форме).

ВПР СПО с оценкой метапредметных результатов обучения (единая проверочная работа по социально-гуманитарным предметам), выполняемая в компьютерной форме, может проводиться в течение нескольких дней. При необходимости для выполнения проверочной работы могут быть организованы две сессии в день в течение нескольких дней (не более 10 дней) для разных групп обучающихся, сформированных ОО СПО исходя из технических возможностей.

Доступ к проверочной работе в системе тестирования обеспечивается в заявленный день проведения (предоставленные логины и пароли участников действительны только в заявленный день проведения). Время проведения проверочной работы определяется образовательной организацией.

Доступ к проверочной работе в системе тестирования закрывается в 20:00 по местному времени в день проведения.

Федеральный организатор обеспечивает ОО СПО реквизитами доступа участников к вариантам ВПР СПО с оценкой метапредметных результатов обучения (единой проверочной

работы по социально-гуманитарным предметам) в компьютерной форме. Реквизиты доступа публикуются в личных кабинетах ОО СПО в ФИС ОКО. Вход в личный кабинет в ФИС ОКО осуществляется по адресу <https://lk-fisoko.obrmadzor.gov.ru>

Даты проведения ВПР СПО определяются ОО СПО самостоятельно либо устанавливаются ОИВ. Сбор расписания осуществляется Федеральным организатором через ЛК в ФИС ОКО.

Перед сбором расписания проведения ВПР СПО актуализируется информация о количестве обучающихся, зачисленных или планируемых к зачислению на дату начала проведения ВПР СПО в ОО СПО и информация о количестве обучающихся, завершивших СОО.

Каждая образовательная организация, участвующая в ВПР СПО, предоставляет Федеральному организатору сведения об ОО СПО и обучающихся – участниках ВПР СПО (исключая персональные данные) путём заполнения и загрузки форм сбора информации в электронном виде в ЛК ФИС ОКО. Информация, которую необходимо предоставить, приведена в Приложении № 1 к настоящему Порядку.

Сведения об участниках в рамках процедуры ВПР СПО в ФИС ОКО собираются без указания ФИО. ОО СПО может принять решение о фиксации и хранении результатов участников с указанием ФИО для предоставления результатов участникам ВПР СПО.

Результаты ВПР СПО могут быть использованы ОО СПО, ОИВ для анализа текущего состояния системы образования и формирования программ её развития.

Результаты ВПР СПО не могут быть использованы для оценки деятельности преподавателей, образовательных организаций, ОИВ.

Результаты ВПР СПО региональные координаторы и ОО СПО получают в разделе «Аналитика» в ФИС ОКО. Региональные координаторы передают результаты в ОИВ.

2. Организация процедур ВПР СПО и описание действий всех категорий участников

Инструкции по проведению ВПР СПО для всех категорий участников публикуются в ЛК региональных координаторов и ОО СПО в ФИС ОКО.

Федеральный организатор:

- создаёт личные кабинеты для региональных координаторов в ФИС ОКО;
- направляет региональному координатору реквизиты доступа от личного кабинета ФИС ОКО с соблюдением условий конфиденциальности;
- формирует сводную информацию об ОО СПО и профессиях/специальностях, собранную в результате заполнения образовательными организациями форм сбора данных;

- размещает в личных кабинетах региональных координаторов ФИС ОКО реквизиты доступа в ЛК ОО СПО;

- публикует образцы проверочных работ;
- публикует в ФИС ОКО инструктивные материалы для региональных координаторов, ответственных организаторов ОО СПО, организаторов в аудиториях и других специалистов, участвующих в подготовке и проведении ВПР СПО;
- собирает расписание проведения ВПР СПО через ЛК ОО СПО в ФИС ОКО;
- публикует архивы с материалами для проведения ВПР СПО;
- размещает реквизиты доступа участников для проведения проверочной работы с оценкой метапредметных результатов (единой проверочной работы по социально-гуманитарным предметам) в компьютерной форме;
- публикует формы сбора данных и электронных протоколов для внесения информации об участниках;
- консультирует региональных координаторов, организаторов и других специалистов, участвующих в подготовке и проведении ВПР СПО;

ОИВ субъекта Российской Федерации:

- назначает специалиста, обеспечивающего координацию работ по проведению ВПР СПО на территории субъекта Российской Федерации (регионального координатора);
- направляет федеральному организатору письмо на адрес электронной почты monitoring@fioco.ru с указанием ФИО, номера контактного телефона, адреса электронной почты, места работы и должности регионального координатора;
- обеспечивает печать индивидуальных комплектов проверочной работы в региональном центре в случае принятия такого решения ОИВ;

Региональный координатор:

- авторизуется в ЛК ФИС ОКО, используя свой логин и пароль, для получения доступа к публикациям, материалам проекта, а также информации о ходе работы каждой образовательной организации;
- осуществляет корректную работу в ЛК в ФИС ОКО по сбору данных и систематизации информации в соответствии с установленными на федеральном уровне сроками;
- получает в своём ЛК ФИС ОКО заполненные формы сбора данных и информирует каждую ОО СПО об участии в ВПР СПО;

- осуществляет взаимодействие с ответственными организаторами в ОО СПО в субъекте Российской Федерации;

- направляет реквизиты доступа в ФИС ОКО ответственным организаторам образовательных организаций с соблюдением условий конфиденциальности (при необходимости);

- информирует ответственных организаторов в ОО СПО о необходимости ознакомления с инструктивными материалами для проведения ВПР СПО;

- скачивает в личном кабинете архивы с материалами проверочных работ и передаёт их специалистам регионального центра для печати (при условии печати индивидуальных комплектов проверочной работы в региональном центре);

- осуществляет мониторинг загрузки различных форм сбора данных ОО СПО в ФИС ОКО;

Ответственный организатор ОО СПО:

В ОО СПО назначается ответственный организатор, отвечающий за проведение ВПР СПО в образовательной организации. Ответственным организатором в ОО СПО может быть сотрудник образовательной организации, назначаемый руководителем образовательной организации.

Сведения об ответственном организаторе ОО СПО сообщаются региональному координатору.

Ответственный организатор ОО СПО осуществляет подготовку образовательной организации к процедуре проведения ВПР СПО:

определяет необходимое количество аудиторий и организаторов в аудитории с учётом количества участников;

накануне проведения ВПР СПО ответственный организатор обеспечивает готовность мест проведения ВПР СПО (аудитории, удостоверившись, что в аудиториях есть всё необходимое);

скачивает материалы по предмету в ЛК образовательной организации в ФИС ОКО и обеспечивает печать материалов самостоятельно (или с привлечением технического специалиста) или получает от регионального координатора печатные материалы (в бумажном виде);

- скачивает архивы с материалами для проведения ВПР СПО по информатике (1 курс) и иностранным языкам (английский, немецкий, французский) в ЛК образовательной

организации в ФИС ОКО и передаёт их организаторам в аудитории или техническому специалисту;

- скачивает из ЛК ОО СПО в ФИС ОКО реквизиты доступа (логин и пароль) для проведения в компьютерной форме проверочной работы с оценкой метапредметных результатов (единой проверочной работы по социально-гуманитарным предметам) для участников для входа в систему тестирования и передаёт организаторам в аудитории;

- распределяет организаторов по аудиториям и проводит для них инструктаж;

- выдаёт организаторам в аудитории в день проведения ВПР СПО:

✓ индивидуальные комплекты для участников ВПР СПО;

✓ бумажные протоколы проведения ВПР СПО;

✓ список кодов профессий/специальностей;

✓ списки участников в каждой аудитории;

✓ текст инструкции для проведения инструктажа с участниками;

- принимает от организаторов в аудитории после проведения проверочной работы:

✓ все заполненные бланки с ответами участников (бланки ответов № 1, бланки ответов № 2, инструкция по выполнению работы);

✓ заполненные бумажные протоколы;

✓ неиспользованные индивидуальные комплекты;

✓ черновики участников.

ВНИМАНИЕ! Доступ к скачиванию материалов проверочных работ в ЛК ОО СПО открывается не позднее 09.00 по местному времени за два дня до проведения работ (при условии печати индивидуальных комплектов проверочной работы в ОО СПО). Архивы с материалами проверочных работ будут доступны в течение двух рабочих дней после дня проведения.

Дни размещения архивов с материалами ВПР СПО представлены ниже в таблице.

Проведение ВПР СПО	Открытие доступа к материалам ВПР СПО	Доступ к скачиванию материалов из ЛК ФИС ОКО
Понедельник	09:00 Пятница	до 18:00 среды
Вторник	09:00 Пятница	до 18:00 четверга
Среда	09:00 Понедельник	до 18:00 пятницы
Четверг	09:00 Вторник	до 18:00 понедельника
Пятница	09:00 Среда	до 18:00 вторника
Суббота	09:00 Четверг	до 18:00 вторника

Порядок проведения ВПР СПО в компьютерной форме по информатике (1 курс), иностранным языкам и проверочной работе с оценкой метапредметных результатов обучения (единая проверочная работа по социально-гуманитарным предметам на компьютере) описан в соответствующих инструкциях по их проведению.

Запрещается фотографировать, переписывать или каким-либо другим образом копировать материалы ВПР СПО.

Подробная инструкция по заполнению электронного протокола размещается в публикации по каждому предмету в ЛК ОО СПО в ФИС ОКО. Персональные данные участников ВПР СПО в электронный протокол не вносятся.

Бумажные протоколы и черновики хранятся в ОО СПО до окончания всей процедуры ВПР СПО (до получения результатов).

Для выполнения технических действий, связанных с проведением ВПР СПО (работа с ФИС ОКО, печать материалов, заполнение и загрузка электронных протоколов по предметам в ЛК ФИС ОКО), в ОО СПО могут привлекаться *технические специалисты*.

Загрузку электронных протоколов проведения ВПР СПО в ФИС ОКО рекомендуется осуществлять в течение двух дней после проведения проверочной работы

Организатор в аудитории:

- отвечает за проведение ВПР СПО в аудитории. Организатором в аудитории может быть сотрудник образовательной организации, назначаемый руководителем образовательной организации. Организатор в аудитории не должен быть специалистом по предмету, по которому проводится проверочная работа в данной аудитории.

- принимает от ответственного организатора образовательной организации:
 - ✓ список участников в аудитории;
 - ✓ таблицу с кодами для участников;
 - ✓ таблицу с названиями и кодами профессий/специальностей;
 - ✓ материалы для проведения ВПР СПО;
 - ✓ текст инструкции для проведения инструктажа с участниками;

- производит рассадку участников в аудитории;

- раздаёт коды участникам;

- раздаёт проверочную работу каждому участнику (сидящим за одним столом участникам выдаются разные варианты работ);

- проводит инструктаж участникам ВПР СПО (не более 5 минут) после выдачи материалов.

- организует выполнение участниками проверочной работы;

- проверяет, чтобы участники правильно переписали выданные им коды в специально отведённое поле в верхней правой части бланков.

Технический специалист ОО СПО:

- обеспечивает техническую поддержку при:

- ✓ распечатке материалов;
- ✓ проведении проверочных работ в компьютерной форме;
- ✓ подготовке и настройке ПО для проведения проверочных работ по информатике (1 курс) и по иностранным языкам;
- ✓ загрузке электронных протоколов проведения ВПР СПО и других форм сбора данных;

3. Технология проведения ВПР СПО

3.1. Технология проведения ВПР СПО

Технология проведения ВПР СПО основана на использовании бланков для выполнения заданий, а также на использовании персональных компьютеров. Проверочная работа с оценкой метапредметных результатов обучения (единая проверочная работа по социально-гуманитарным предметам) может проводиться на бланках или на компьютерах (по решению ОО СПО). Время выполнения проверочных работ приведено в Приложении № 2 к настоящему Порядку.

Архивы с материалами проверочных работ размещаются в ЛК ОО СПО ФИС ОКО или ЛК региональных координаторов (по согласованию) в соответствии с Планом-графиком.

В архиве с материалами по предмету находятся файлы в формате .pdf по количеству аудиторий (пакеты на аудиторию) из расчёта 26 участников в аудитории. В каждом пакете на аудиторию содержатся:

- протокол проведения на аудиторию с заполненными номерами индивидуальных комплектов;

- 26 индивидуальных комплектов с чередованием двух вариантов работы.

Общее количество индивидуальных комплектов в пакетах на аудиторию соответствует общему количеству заявленных участников (в расписании) по данному

предмету. Распределение индивидуальных комплектов в аудиториях осуществляется в соответствии с фактическим количеством участников.

Каждый индивидуальный комплект содержит:

- инструкцию по выполнению работы;
- бланк ответов №1;
- бланк ответов № 2;

Каждый индивидуальный комплект является уникальным, имеет 7-значный номер и уникальный QR-код.

Номер индивидуального комплекта представляет собой 7-значное число - уникальный номер проверочной работы, в котором первые 5 цифр - номер комплекта бланков (номер пакета на аудиторию), последние 2 цифры – индивидуальный номер проверочной работы в аудитории.

Печать материалов осуществляется ОО СПО самостоятельно непосредственно перед проведением проверочной работы с сохранением условий конфиденциальности или в региональном центре (по решению ОИВ).

Обучающиеся вносят все записи в бланки **гелевой ручкой чёрного цвета**.

По окончании работы все индивидуальные комплекты (бланки ответов № 1, бланки с заданиями, инструкция по выполнению работы) собираются организатором в аудитории и передаются ответственному организатору.

ВНИМАНИЕ! В случае потери хотя бы одного листа из индивидуального комплекта участник ВПР СПО не получит результаты проверочной работы.

3.1.1. Технология проведения ВПР СПО по иностранным языкам.

Проверочная работа по иностранным языкам (английский, немецкий, французский) (1 курс и завершившие) выполняется в компьютерной форме в специально оборудованной для этого аудитории.

Для выполнения работы в ФИС ОКО в разделе «ВПР СПО» размещается специальное программное обеспечение (далее - ПО).

ПО и демонстрационные варианты размещаются в личном кабинете в ФИС ОКО в разделе «ВПР СПО» в соответствии с Планом-графиком проведения ВПР СПО.

Для проведения ВПР СПО по иностранным языкам используемое оборудование должно соответствовать следующим характеристикам:

Компонент	Конфигурация
Операционная система	Windows XP SP3, 7 SP1, 8.1, 10 платформы x86, x64

Центральный процессор	Минимальная конфигурация: одноядерный, минимальная частота 3,0 ГГц или двухъядерный, минимальная частота 2,5 ГГц. Рекомендуемая конфигурация: четырехъядерный, от 2,0 ГГц.
Оперативная память	Не менее 2 Гбайт
Свободное дисковое пространство	От 10 Гб
Прочее оборудование	Звуковая карта Внешний интерфейс: USB 2.0 и выше, рекомендуется не менее 2-х свободных Манипулятор «мышь» Клавиатура Видеокарта и монитор: разрешение не менее 1024 по горизонтали, не менее 768 по вертикали
Аудиогарнитура	К рабочей Станции должна быть подключена гарнитура (наушники с микрофоном) Тип: гарнитура, микрофон с подвижным креплением (не «на проводе») Тип динамиков: полужакрытого типа. Ушные подушки наушников (амбушюры): мягкие. Система активного шумоподавления: нет. Чувствительность микрофона: не более – 80Дб (т.е. число чувствительности должно быть меньше 80). При использовании микрофона с большей чувствительностью необходимо предварительно убедиться в отсутствии в записи посторонних шумов. Направленность микрофона: нет. Длина кабеля: не менее 2 м. Тип крепления: мягкое оголовье с возможностью регулировки размера.

Порядок подготовки и проведения процедуры ВПР СПО по иностранным языкам (английский, немецкий, французский) (1 курс и завершившие) описаны в инструкции для организаторов по проведению ВПР СПО по иностранным языкам для обучающихся по очной

3.1.2. Технология проведения ВПР СПО по информатике для 1 курса

Проверочная работа по информатике (1 курс) состоит из заданий, которые выполняются участниками:

- на бланках: ответы к ним записываются в поле ответа в тексте работы, а затем переносятся в бланк ответов № 1 (задания 1-10);
- на компьютере: ответы к ним записываются в бланк ответов № 1 (задания 11-12);
- на компьютере; результатом выполнения этого вида заданий является отдельный файл (для одного задания – один файл), которые передаются для дальнейшей обработки (задания 13-15).

Перед началом процедуры ВПР СПО по информатике (1 курс) **блокируется выход в Интернет на физическом уровне**. Рабочий стол компьютера для выполнения проверочной работы освобождается от программ и ярлыков, которые не используются в данной работе.

Для проведения ВПР СПО по информатике (1 курс) используемые компьютеры должны соответствовать следующим техническим характеристикам:

Компонент	Конфигурация
Операционная система	Под управлением операционной системы семейства Windows или Linux для платформ x86, x64.
Процессор	Минимальная конфигурация: одноядерный, минимальная частота 3,0 ГГц, Рекомендуемая конфигурация: двухъядерный, минимальная частота 2 ГГц.
Оперативная память	Минимальный объем: от 2 ГБайт, Рекомендуемый объем: от 4 ГБайт.
Свободное дисковое пространство	От 10 Гб
Прочее оборудование	Манипулятор «мышь».Клавиатура. Видеокарта и монитор: разрешение не менее 1024 по горизонтали, не менее 768 по вертикали.
Офисный пакет программ	ПО для работы с презентациями текстовый редактор

ПО для работы с электронными таблицами программа архивации файлов
--

Порядок проведения процедуры ВПР СПО по информатике (1 курс) описан в инструктивных материалах по проведению проверочных работ по профильному учебному предмету «Информатика» для обучающихся первых курсов по очной форме обучения по образовательным программам среднего профессионального образования на базе основного общего образования.

3.1.3. Технология проведения проверочной работы с оценкой метапредметных результатов в компьютерной форме

Проверочная работа с оценкой метапредметных результатов обучения (единая проверочная работа по социально-гуманитарным предметам) проводится в компьютерной форме (если ОО СПО принимает такое решение), на компьютерах, соответствующих следующим техническим характеристикам:

Компонент	Конфигурация
Операционная система	Под управлением операционной системы семейства Windows или Linux для платформ x86, x64.
Процессор	Минимальная конфигурация: одноядерный, минимальная частота 3,0 ГГц, Рекомендуемая конфигурация: двухъядерный, минимальная частота 2 ГГц.
Оперативная память	Минимальный объем: от 2 ГБайт, Рекомендуемый объем: от 4 ГБайт.
Свободное дисковое пространство	От 10 Гб
Прочее оборудование	Манипулятор «мышь».Клавиатура. Видеокарта и монитор: разрешение не менее 1024 по горизонтали, не менее 768 по вертикали.
Дополнительное ПО	Яндекс.Браузер Требуется стабильное подключение к сети Интернет

Порядок проведения проверочной работы с оценкой метапредметных результатов обучения (единой проверочной работы по социально-гуманитарным предметам) описан в

инструктивных материалах по проведению проверочной работы с оценкой метапредметных результатов обучения (единой проверочной работы по социально-гуманитарным предметам) в компьютерной форме для обучающихся очной формы обучения по образовательным программам среднего профессионального образования на базе основного общего образования.

3.2. Технология проведения ВПР СПО в ОО СПО

Образовательной организации необходимо издать приказ об участии в ВПР СПО.

Ответственный организатор (в соответствии с решением ОИВ), соблюдая конфиденциальность, скачивает архив с материалами для проведения ВПР СПО в личном кабинете образовательной организации ФИС ОКО в разделе «ВПР СПО» и распечатывает (самостоятельно или с привлечением технического специалиста) для каждого участника проверочную работу. Архив размещается в ЛК ОО СПО в ФИС ОКО в соответствии с Планом-графиком проведения ВПР СПО.

В архиве с материалами по предмету находятся файлы в формате .pdf по количеству аудиторий (пакеты на аудиторию) из расчёта 26 участников в аудитории. Имя файла включает:

- название предмета (две буквы, напр., «Биология» - БИ);
- указание на курс (1 – первый курс, ЗВ - завершившие);
- номер пакета (5 цифр);
- номер аудитории (две цифры).

Например, имя файла «БИ-1-43216-01», где БИ – предмет «Биология», 1 – первый курс, 43216 – номер пакета, 01 - номер аудитории). Печать .pdf файлов следует осуществлять в соответствии с порядковым номером аудитории, на каждую аудиторию распечатывается один файл в формате .pdf, включающий в себя протокол проведения для этой аудитории и 26 индивидуальных комплектов с чередованием двух вариантов работы.

Далее организатор распечатывает следующий пакет для следующей аудитории (например, для второй аудитории для проведения проверочной работы по биологии для обучающихся первого курса нужно распечатать файл с именем «БИ-1-43217-02»).

Печать производится из .pdf файлов на бумаге формата А4, плотность которой не ниже 80 г/кв.м, строго без масштабирования (обязателен режим «Actual size» при печати из Acrobat). Для использования допускаются исправные устройства печати с новым тонер-картриджем без дефектов печати. При печати материалов необходимо дополнительно

убедиться, что QR код на каждой странице комплекта и реперные точки (чёрные квадраты) на бланках ответов № 1 не имеют дефектов печати. Предусмотрена двусторонняя печать.

Не допускается печать двух страниц на одну сторону листа А4.

ВНИМАНИЕ! Каждый файл в формате .pdf для каждой аудитории распечатывается только один раз. **Не должно быть одинаковых индивидуальных комплектов у двух участников проверочной работы**, т.к. при дальнейшей обработке бланков с одинаковыми номерами для разных участников система примет только один из комплектов, и результаты проверочной работы будут предоставлены только одному из участников.

Во время проведения процедур ВПР СПО в каждой аудитории должно находиться не более 26 участников. На время проведения процедуры ВПР СПО в каждой аудитории назначается один организатор. Присутствие организатора в аудитории обязательно.

При проведении процедуры ВПР СПО допускается использование поточных аудиторий при наличии одного организатора в аудитории на каждые 26 участников. В случае если в аудитории больше 26 участников, аудиторию следует условно разделить на зоны, в каждой из которых не более 26 участников.

До проведения ВПР СПО ответственный организатор распределяет участников по аудиториям. Для каждой аудитории необходимо подготовить список участников ВПР СПО, направленных в аудиторию. Список участников ВПР СПО, составленный заранее, корректируется в день проведения процедуры **с учётом фактической явки**.

ОО СПО формирует списки сотрудников, которые назначены организаторами в аудитории.

Ответственный организатор должен обеспечить организацию мест проведения ВПР СПО – аудиторий, удостоверившись, что в них есть все необходимое.

Каждая аудитория для проведения ВПР СПО должна быть обеспечена:

- рабочими местами в соответствии с количеством участников;
- рабочими местами для организаторов в аудитории;
- местом для личных вещей участников ВПР СПО,
- не менее 2-х запасных черных гелевых ручек.

На рабочем месте каждого участника ВПР СПО должны находиться гелевая ручка чёрного цвета и листы для черновика.

На рабочем месте организатора в аудитории должны находиться: не менее двух запасных ручек (гелевые чёрного цвета) и листы для черновика. Необходимо обратить внимание организатора в аудитории, что участник ВПР СПО выполняет работу **только гелевой ручкой чёрного цвета**.

Рекомендуется также иметь в аудитории жёсткую папку-планшет для закрепления протокола, который организатор может заполнять, перемещаясь по аудитории.

На стенах аудитории не должно быть стендов, плакатов и иных материалов со справочно-познавательной информацией по соответствующему предмету.

Кроме того, должно быть обеспечено дежурство сотрудников образовательной организации на этаже для соблюдения порядка и тишины. При необходимости может быть предусмотрено помещение для размещения участников ВПР СПО, закончивших выполнение работы раньше отведённого времени.

3.3. Присвоение кодов участникам ВПР СПО

При проведении ВПР СПО используется уникальный код участника. Коды выдаются участникам один раз до начала проведения проверочных работ.

Все обучающиеся каждой конкретной образовательной организации должны иметь разные коды участников. В одной образовательной организации каждый участник должен иметь уникальный код: и обучающиеся по ППССЗ, и обучающиеся по ППКРС. **Необходимо провести сквозную нумерацию кодов внутри ОО СПО по каждому курсу.** Способ присвоения участнику уникального кода ОО СПО выбирает самостоятельно (присвоение кода обучающимся одного курса, расположенным в алфавитном порядке, или по принадлежности к получаемой профессии/специальности, или по принадлежности к учебной группе и т.п.)

Участнику ВПР СПО, обучающемуся по ППССЗ, выдаётся один и тот же код на обе проверочные работы: проверочную работу с оценкой метапредметных результатов обучения (единую проверочную работу по социально-гуманитарным предметам) и по профильному учебному предмету.

Коды представляют собой пятизначные числа. Для участников ВПР СПО, обучающихся на 1 курсе, присваиваются коды, начиная с 10001 (10002, 10003 и т.д.), идущие последовательно.

Для участников ВПР СПО, завершивших освоение образовательных программ среднего общего образования в предыдущем году, присваиваются коды, начиная с 20001 (20002, 20003 и т.д.), также идущие последовательно.

ОО СПО получают таблицу с кодами участников через личный кабинет в ФИС ОКО, разрезают таблицу и выдают коды участникам.

Каждый участник переписывает код в специально отведённое поле на бланках. В процессе проведения работы заполняется бумажный протокол, в котором фиксируется соответствие кода и ФИО участника.

Организатор в аудитории:

- производит рассадку участников в аудитории;
- раздаёт коды участникам;
- раздаёт проверочную работу каждому участнику (сидящим за одним столом участникам выдаются разные варианты работ);
- проводит инструктаж участникам ВПР СПО (не более 5 минут) после выдачи материалов;
- организует выполнение участниками проверочной работы;
- проверяет, чтобы участники правильно переписали выданные им коды в специально отведённое поле в верхней правой части бланков;
- во время проведения проверочной работы следит за соблюдением тишины и порядком в аудитории;
- заполняет бумажный протокол проведения ВПР СПО, напротив номера индивидуального комплекта записывает уникальный код участника, код специальности/профессии, ФИО.

Участники ВПР СПО после прохождения инструктажа приступают к выполнению работы.

Организаторам в аудиториях и участникам во время проведения проверочной работы запрещается пользоваться мобильными телефонами (звук мобильного телефона должен быть выключен), электронно-вычислительной техникой, фото-, аудио-, видеоаппаратурой, справочными материалами. При выполнении работы участники могут использовать дополнительные материалы, перечень которых указан в инструкции к работе по соответствующему предмету.

3.4. Процедура завершения проведения ВПР СПО

По окончании проведения ВПР СПО:

Организатор в аудитории собирает и передаёт ответственному организатору образовательной организации:

- все бланки (бланки ответов № 1, бланки ответов № 2 с заданиями, инструкции по выполнению работы) участников;

- заполненные бумажные протоколы проведения, полученные вместе с материалами для проведения ВПР СПО;

- черновики;

- неиспользованные индивидуальные комплекты (при наличии);

- носитель информации (CD, DVD, SSD, USB-накопители и др.) с ответами участников (для работ по информатике, которые выполняются в компьютерной форме, и иностранным языкам).

Ответственный организатор образовательной организации:

- принимает от организаторов в аудиториях выполненные проверочные работы и/или носитель информации (CD, DVD, SSD, USB-накопители и др.) с ответами участников (для работ по информатике, которые выполняются в компьютерной форме, и иностранным языкам), заполненные бумажные протоколы, черновики участников. Полученные носители информации с ответами участников передаются в дальнейшем региональному координатору для обработки;

- вносит в электронный протокол уникальный код участника, номер варианта работы и другие сведения о каждом участнике согласно инструкции по заполнению; номера индивидуальных комплектов, полученных ОО СПО, предварительно заполнены в электронном протоколе по предмету;

- осуществляет загрузку (самостоятельно или с помощью технического специалиста) электронных протоколов в ФИС ОКО в разделе «ВПР СПО»;

Загрузку электронных протоколов проведения ВПР СПО в ФИС ОКО рекомендуется осуществлять в течение двух дней после проведения проверочной работы. Возможно постепенное заполнение протокола, если проверочная работа выполняется в течение нескольких дней, загрузка всего протокола в ФИС ОКО после всего проведения работы.

В электронном виде передаются только коды участников. Соответствие ФИО и кода остаётся в образовательной организации в виде бумажного протокола. **Персональные данные участников ВПР СПО в электронные протоколы проведения и формы сбора результатов не вносятся.**

3.5. Консультирование региональных координаторов, ответственных организаторов ОО СПО и других специалистов, участвующих в подготовке и проведении ВПР СПО

Консультирование региональных координаторов, ответственных организаторов ОО СПО и других специалистов, участвующих в подготовке и проведении ВПР СПО, осуществляется посредством предоставления доступа к инструктивным материалам,

размещённым в личных кабинетах ФИС ОКО, а также посредством предоставления доступа к разделу ФИС ОКО, в котором дистанционно проводится консультирование в режиме вопрос-ответ (<https://help-fisoko.obrnadzor.gov.ru/spo/rt1.php> «Форум поддержки СПО»), где можно задать вопрос и получить на него ответ в формате текстового сообщения. Вопросы и ответы на них доступны для просмотра всем. Вопросы можно также направлять на адрес электронной почты технической поддержки vprhelp@fioco.ru.

Приложение 3. Распоряжение Комитета по образованию Санкт-Петербурга от 31.08.2023 № 1170-р

Комитет по образованию
№ 1170-р/23
от 31.08.2023



1442008/2023-28604(1)



ПРАВИТЕЛЬСТВО САНКТ-ПЕТЕРБУРГА
КОМИТЕТ ПО ОБРАЗОВАНИЮ
РАСПОРЯЖЕНИЕ

окупд 02512118

№ 1170-р

31.08.2023

О проведении мониторинга качества подготовки обучающихся, осваивающих образовательные программы среднего профессионального образования на базе основного общего образования в очной форме обучения, в форме всероссийских проверочных работ в 2023/2024 учебном году в Санкт-Петербурге

В соответствии с приказом Федеральной службы по надзору в сфере образования и науки (далее – Рособрнадзор) от 22.08.2023 № 1537 «О проведении Федеральной службой по надзору в сфере образования и науки мониторинга качества подготовки обучающихся, осваивающих образовательные программы среднего профессионального образования на базе основного общего образования в очной форме обучения, в форме всероссийских проверочных работ в 2023/2024 учебном году», Порядком подготовки и проведения всероссийских проверочных работ для обучающихся по образовательным программам среднего профессионального образования в 2023 году (далее – Порядок) и Планом-графиком подготовки и проведения всероссийских проверочных работ для обучающихся по образовательным программам среднего профессионального образования в 2023 году (далее – План), направленными письмом Рособрнадзора от 22.08.2023 № 05-101, распоряжением Комитета по образованию от 03.07.2019 № 1987-р «Об утверждении модели Санкт-Петербургской региональной системы оценки качества образования, Положения о Санкт-Петербургской региональной системе оценки качества образования и критериев Санкт-Петербургской региональной системы оценки качества образования» и в целях организации участия образовательных организаций, реализующих программы среднего профессионального образования на базе основного общего образования в очной форме обучения на территории Санкт-Петербурга (далее – ОО СПО), в мониторинге качества подготовки обучающихся, проводимом в форме всероссийских проверочных работ в 2023/2024 учебном году (далее – ВПР СПО):

1. Назначить государственное бюджетное учреждение дополнительного профессионального образования «Санкт-Петербургский центр оценки качества образования и информационных технологий» (далее – СПб ЦОКОИИТ) ответственным за организацию и проведение мониторинга качества подготовки обучающихся, осваивающих образовательные программы среднего профессионального образования на базе основного общего образования в очной форме обучения на территории Санкт-Петербурга, в форме ВПР СПО.

2. СПб ЦОКОИИТ обеспечить:

2.1. Информационное и организационно-технологическое сопровождение проведения ВПР СПО в соответствии с требованиями Порядка и Плана.

2.2. Прием, сканирование и верификацию бланков ответов участников ВПР СПО с соответствии с Порядком организации сканирования и верификации, а также Порядком организации проверки работ участников ВПР СПО после доведения указанных документов Рособрнадзором до исполнительных органов государственной власти субъектов Российской Федерации, осуществляющих государственное управление в сфере образования.

2.3. Мониторинг загрузки установленных форм сбора данных ОО СПО в федеральную информационную систему оценки качества образования (далее – ФИС ОКО).

2.4. Формирование списка экспертов для проверки работ участников ВПР СПО после получения из Рособрнадзора сведений о рекомендуемой численности и требованиях к экспертам.

2.5. Контроль за работой экспертов по проверке работ участников ВПР СПО.

2.6. Публикацию аналитического отчета по итогам анализа результатов ВПР СПО на портале Санкт-Петербургской региональной системы оценки качества образования в информационно-телекоммуникационной сети «Интернет» по адресу: <http://monitoring.spbcooit.ru> в срок до 01.03.2024.

3. Государственному бюджетному учреждению дополнительного профессионального образования Санкт-Петербургской академии постдипломного педагогического образования обеспечить содействие СПб ЦОКОИИТ в организации работы по привлечению экспертов для проверки работ участников ВПР СПО.

4. Руководителям профессиональных образовательных учреждений, находящихся в ведении Комитета по образованию и принимающих участие в ВПР СПО (далее – ПОУ):

4.1. Издать приказ об участии ПОУ в ВПР СПО с назначением ответственного организатора из числа заместителей руководителя ПОУ, технического специалиста (при необходимости) и организаторов в аудиториях в местах проведения ВПР СПО согласно требованиям Порядка в срок до 06.09.2023.

4.2. Утвердить расписание проведения ВПР СПО в ПОУ согласно срокам, указанным в приложении к распоряжению.

4.3. Обеспечить:

4.3.1. Взаимодействие ответственного организатора с СПб ЦОКОИИТ по вопросам организации и проведения ВПР СПО.

4.3.2. Участие ПОУ в апробации технических возможностей оборудования, которое будет использоваться для организации и проведения ВПР СПО, согласно инструкциям СПб ЦОКОИИТ.

4.3.3. Проведение информационно-разъяснительной работы со студентами ПОУ, участвующими в ВПР СПО, по вопросам цели, сроков, порядка проведения ВПР СПО.

4.3.4. Печать бланков ответов для участников ВПР СПО.

4.3.5. Соблюдение требований информационной безопасности при подготовке и проведении ВПР СПО.

4.3.6. Оказание содействия в привлечении экспертов для проверки работ участников ВПР СПО (при необходимости) по запросу СПб ЦОКОИИТ.

5. Рекомендовать исполнительным органам государственной власти Санкт-Петербурга, осуществляющим функции и полномочия учредителя в отношении ОО СПО, участвующих в проведении ВПР СПО, обеспечить выполнение указанными ОО СПО требований, установленных в пункте 4 распоряжения для руководителей ПОУ.

6. Контроль за выполнением распоряжения возложить на заместителя председателя Комитета по образованию Гаголина Е.С.

Председатель Комитета

Н.Г. Путиловская

Приложение
к распоряжению Комитета по образованию
от 31.08.2023 № 1170-р

**Сроки проведения всероссийских проверочных работ для обучающихся по образовательным программам
среднего профессионального образования в образовательных организациях Санкт-Петербурга в 2023/2024 учебном году**

Предмет ВПР СПО	Форма проведения	Участники ВПР СПО	Даты проведения ВПР СПО	Даты доставки бланков ответов участников ВПР СПО	Место и время предоставления бланков ответов участников ВПР СПО
ЕПР	на бланках	1 курс и завершившие, ППССЗ и ППКРС	19.09.2023 28.09.2023	19.09.2023-20.09.2023 28.09.2023-29.09.2023	СПбЦОКиИТ (190068, Санкт-Петербург, Вознесенский проспект, д. 34, лит. Н) с 10.00 до 17.30
Химия	на бланках	1 курс и завершившие, ППССЗ	20.09.2023 26.09.2023	20.09.2023-21.09.2023 26.09.2023-27.09.2023	
Математика	на бланках	1 курс и завершившие, ППССЗ	21.09.2023 25.09.2023	21.09.2023-22.09.2023 25.09.2023-26.09.2023	
Русский язык	на бланках	1 курс и завершившие, ППССЗ	18.09.2023 02.10.2023	18.09.2023-19.09.2023 02.10.2023-03.10.2023	
История	на бланках	1 курс и завершившие, ППССЗ	20.09.2023 02.10.2023	20.09.2023-21.09.2023 02.10.2023-03.10.2023	
Информатика	на бланках	завершившие, ППССЗ	27.09.2023 02.10.2023	27.09.2023-28.09.2023 02.10.2023-03.10.2023	
География	на бланках	1 курс и завершившие, ППССЗ	27.09.2023 02.10.2023	27.09.2023-28.09.2023 02.10.2023-03.10.2023	
Обществознание	на бланках	1 курс и завершившие, ППССЗ	18.09.2023 27.09.2023	18.09.2023-19.09.2023 27.09.2023-28.09.2023	
Биология	на бланках	1 курс и завершившие, ППССЗ	18.09.2023 26.09.2023	18.09.2023-19.09.2023 26.09.2023-27.09.2023	

Предмет ВПР СПО	Форма проведения	Участники ВПР СПО	Даты проведения ВПР СПО	Даты доставки бланков ответов участников ВПР СПО	Место и время предоставления бланков ответов участников ВПР СПО
Физика	на бланках	1 курс и завершившие, ППССЗ	20.09.2023 26.09.2023	20.09.2023-21.09.2023 26.09.2023-27.09.2023	СПбЦОКОиИТ (190068, Санкт-Петербург, Вознесенский проспект, д. 34, лит. Н) с 10.00 до 17.30
Все профильные предметы (резервный день)	на бланках	1 курс и завершившие, ППССЗ	03.10.2023	03.10.2023-04.10.2023	
ЕПР	на компьютерах	1 курс и завершившие, ППССЗ и ППКРС	19.09.2023-02.10.2023	В день проведения ВПР СПО	ЛК ФИС ОКО
Иностранный язык	на компьютерах	1 курс и завершившие, ППССЗ	19.09.2023-07.10.2023	В день проведения ВПР СПО	ЛК ФИС ОКО
Информатика	бланки/компьютеры	1 курс, ППССЗ	15.09.2023-07.10.2023	В день проведения ВПР СПО	ЛК ФИС ОКО

Принятые сокращения:

ВПР СПО – всероссийские проверочные работы для обучающихся первых курсов по очной форме обучения по образовательным программам среднего профессионального образования на базе основного общего образования, завершивших освоение основных общеобразовательных программ среднего общего образования в предыдущем учебном году.

ЕПР – проверочная работа с оценкой метапредметных результатов обучения (единая проверочная работа по социально-гуманитарным предметам).

Завершившие – обучающиеся образовательных организаций Санкт-Петербурга, реализующих программы среднего профессионального, завершившие в предыдущем учебном году освоение основных образовательных программ среднего общего образования.

ППССЗ – программы подготовки специалистов среднего звена.

ППКРС – программы подготовки квалифицированных рабочих, служащих.

ЛК ФИС ОКО – личный кабинет образовательной организации в Федеральной информационной системе оценки качества образования (<https://spo-fisoko.obrnadzor.gov.ru/lk/publications/vpr-spo>).

Приложение 4. Результаты ВПРСПО 2023

АНГЛИЙСКИЙ ЯЗЫК Учреждение	Подчинение	Участники			Описательная статистика		Отметки, %			
		План, чел.	Факт, чел.	Неявка, %	Средний балл	Медиана	2	3	4	5
ОБУЧАЮЩИЕСЯ 1 КУРСА										
ГБ ПОУ «Санкт-Петербургский технический колледж»	Комитет по образованию	75	62	17,3	15,5	15	38,7	45,2	8,1	8,1
ФГАОУ ВО «Санкт-Петербургский политехнический университет Петра Великого»	Федеральное	95	97	-	16,2	17	29,9	39,2	22,7	8,2
ФГБОУ ВО «Санкт-Петербургский государственный экономический университет»	Федеральное	15	7	53,3	7,0	7	100,0	0,0	0,0	0,0
Санкт-Петербург		185	166	10,3	15,6	16	36,1	39,8	16,3	7,8
ЗАВЕРШИВШИЕ СОО										
СПб ГБ ПОУ «Сестрорецкий технологический колледж имени С.И. Мосина»	Комитет по образованию	47	27	42,6	14,8	15	33,3	37,0	18,5	11,1
СПб ГБ ПОУ «Санкт-Петербургский технический колледж управления и коммерции»	Комитет по науке и высшей школе	48	34	29,2	20,7	20,5	0,0	20,6	61,8	17,6
СПб ГБ ПОУ «Академия транспортных технологий»	Комитет по науке и высшей школе	25	22	12,0	13,3	15,5	31,8	36,4	27,3	4,5
ФГАОУ ВО «Санкт-Петербургский политехнический университет Петра Великого»	Федеральное	158	124	21,5	16,3	16	25,0	29,8	26,6	18,5
Санкт-Петербург		278	207	25,5	16,5	17	22,7	30,0	31,4	15,9

АНГЛИЙСКИЙ ЯЗЫК	Процент выполнения									
Учреждение/ № задания	1	2	3.1	3.2	3.3	3.4	4	5	6	Работа
ОБУЧАЮЩИЕСЯ 1 КУРСА										
ГБ ПОУ «Санкт-Петербургский технический колледж»	67,1	47,6	37,9	33,1	10,5	32,3	80,6	54,2	43,2	51,6
ФГАОУ ВО «Санкт-Петербургский политехнический университет Петра Великого»	68,0	61,3	44,3	36,1	16,5	47,9	70,1	51,1	52,6	54,1
ФГБОУ ВО «Санкт-Петербургский государственный экономический университет»	48,6	57,1	14,3	14,3	0,0	14,3	0,0	0,0	51,4	23,3
Санкт-Петербург	66,9	56,0	40,7	34,0	13,6	40,7	71,1	50,1	49,0	51,8
ЗАВЕРШИВШИЕ СОО										
Учреждение/ № задания	1	2	3	4	5.1	5.2	6.1	6.2	6.3	Работа
СПб ГБ ПОУ «Сестрорецкий технологический колледж имени С.И. Мосина»	43,7	70,4	53,7	50,0	70,4	51,9	17,3	16,7	14,8	46,3
СПб ГБ ПОУ «Санкт-Петербургский технический колледж управления и коммерции»	55,3	85,3	79,9	92,6	55,9	38,2	32,4	32,4	17,6	64,6
СПб ГБ ПОУ «Академия транспортных технологий»	30,0	69,1	58,3	52,3	50,0	20,5	13,6	15,9	2,3	41,5
ФГАОУ ВО «Санкт-Петербургский политехнический университет Петра Великого»	67,7	74,4	39,5	49,5	81,5	31,9	35,8	39,9	25,8	50,9
Санкт-Петербург	58,6	75,1	50,0	56,9	72,5	34,3	30,4	33,1	20,5	51,5

БИОЛОГИЯ	Подчинение	Участники			Описательная статистика		Отметки, %				Квартили, %			
		План, чел.	Факт, чел.	Неявка, %	Средний балл	Медиана	2	3	4	5	1	2	3	4
ОБУЧАЮЩИЕСЯ 1 КУРСА														
СПб ГБ ПОУ «Колледж метрополитена и железнодорожного транспорта»	Комитет по образованию	28	22	21,4	16,2	16,5	0,0	54,5	40,9	4,5	27,3	27,3	36,4	9,1
СПб ГАПОУ «Морская техническая академия имени адмирала Д.Н. Сенявина»	Комитет по образованию	22	14	36,4	10,7	11,5	42,9	57,1	0,0	0,0	85,7	14,3	0,0	0,0
СПб ГБ ПОУ «Санкт-Петербургский технический колледж управления и коммерции»	Комитет по науке и высшей школе	24	19	20,8	20,9	21	0,0	15,8	68,4	15,8	0,0	15,8	31,6	52,6
СПб ГБ ПОУ «Академия управления городской средой, градостроительства и печати»	Комитет по науке и высшей школе	50	45	10,0	18,8	19	2,2	33,3	48,9	15,6	20,0	15,6	20,0	44,4
СПб ГБ ПОУ «Акушерский колледж»	Комитет по здравоохранению	222	197	11,3	16,4	17	6,1	48,7	41,6	3,6	26,9	27,9	27,9	17,3
СПб ГБ ПОУ «Медицинский техникум № 9»	Комитет по здравоохранению	233	202	13,3	15,2	16	14,4	52,0	32,7	1,0	35,1	31,2	21,8	11,9
СПб ГБ ПОУ «Медицинский колледж №1»	Комитет по здравоохранению	250	227	9,2	15,9	16	14,1	48,9	27,8	9,3	34,4	28,6	15,4	21,6
СПб ГБ ПОУ «Медицинский техникум № 2»	Комитет по здравоохранению	205	189	7,8	18,0	18	4,8	42,3	42,3	10,6	21,7	25,4	19,0	33,9
СПб ГБ ПОУ «Медицинский колледж им. В.М. Бехтерева»	Комитет по здравоохранению	267	259	3,0	16,5	17	8,9	45,9	42,5	2,7	27,4	27,4	23,2	22,0
СПб ГБ ПОУ «Медицинский колледж №2»	Комитет по здравоохранению	259	242	6,6	15,7	16	11,6	52,5	32,2	3,7	30,6	33,5	19,8	16,1
СПб ГБ ПОУ «Фельдшерский колледж»	Комитет по здравоохранению	150	141	6,0	13,9	14	12,8	69,5	17,0	0,7	45,4	36,9	12,8	5,0
СПб ГБ ПОУ «Санкт-Петербургское художественное училище имени Н.К. Рериха»	Комитет по культуре	7	6	14,3	15,8	15	0,0	83,3	16,7	0,0	0,0	83,3	16,7	0,0
СПб ГБ ПОУ «Училище олимпийского резерва №1»	Комитет по физической культуре и спорту	20	22	-	14,7	14	13,6	59,1	27,3	0,0	31,8	40,9	18,2	9,1
СПб ГБ ПОУ «Академия ледовых	Комитет	17	15	11,8	19,1	19	0,0	33,3	66,7	0,0	0,0	33,3	33,3	33,3

БИОЛОГИЯ	Подчинение	Участники			Описательная статистика		Отметки, %				Квартили, %			
		План, чел.	Факт, чел.	Неявка, %	Средний балл	Медиана	2	3	4	5	1	2	3	4
видов спорта «Динамо Санкт-Петербург»	по физической культуре и спорту													
ФГБОУ ВО «Петербургский государственный университет путей сообщения Императора Александра I»	Федеральное	56	53	5,4	21,5	21	0,0	15,1	62,3	22,6	1,9	13,2	28,3	56,6
ФГБОУ ВО «Санкт-Петербургский государственный лесотехнический университет имени С. М. Кирова»	Федеральное	16	18	-	18,2	19	0,0	33,3	66,7	0,0	11,1	22,2	50,0	16,7
ФГБОУ ВО «Первый Санкт-Петербургский государственный медицинский университет имени академика И.П. Павлова» Министерства здравоохранения Российской Федерации	Федеральное	125	85	32,0	22,7	23	1,2	10,6	52,9	35,3	2,4	9,4	15,3	72,9
ФГБОУ ВО «Санкт-Петербургский государственный аграрный университет»	Федеральное	65	52	20,0	19,3	20	3,8	30,8	55,8	9,6	9,6	25,0	25,0	40,4
ФК ПОУ «Межрегиональный центр реабилитации лиц с проблемами слуха (колледж)» Министерства труда и социальной защиты Российской Федерации	Федеральное	15	13	13,3	15,8	15	15,4	46,2	23,1	15,4	46,2	15,4	23,1	15,4
СПб МРК (филиал) ФГБОУ ВО «Калининградский государственный технический университет»	Федеральное	21	15	28,6	19,8	21	0,0	33,3	60,0	6,7	6,7	26,7	6,7	60,0
ФГБОУ ВО «Санкт-Петербургский государственный университет» (Колледж физической культуры и спорта, экономики и технологии)	Федеральное	200	163	18,5	14,8	15	13,5	60,1	25,2	1,2	38,7	35,0	15,3	11,0
ФГБОУ ВО «Санкт-Петербургский государственный	Федеральное	104	97	6,7	16,8	18	15,5	34,0	44,3	6,2	24,7	24,7	21,6	28,9

БИОЛОГИЯ	Подчинение	Участники			Описательная статистика		Отметки, %				Квартили, %			
		План, чел.	Факт, чел.	Неявка, %	Средний балл	Медиана	2	3	4	5	1	2	3	4
химико-фармацевтический университет» Министерства здравоохранения Российской Федерации														
Санкт-Петербург		2356	2096	11,0	16,6	17	9,7	46,7	37,2	6,5	28,1	28,2	20,5	23,2
ЗАВЕРШИВШИЕ СОО														
СПб ГБ ПОУ «Охтинский колледж»	Комитет по образованию	22	19	13,6	18,2	19	0,0	42,1	52,6	5,3	Не рассчитывались			
СПб ГА ПОУ «Колледж туризма и гостиничного сервиса»	Комитет по образованию	28	23	17,9	20,9	22	4,3	21,7	52,2	21,7				
СПб ГБ ПОУ «Пожарно-спасательный колледж «Санкт-Петербургский центр подготовки спасателей»	Комитет по образованию	150	133	11,3	15,0	16	18,8	46,6	33,1	1,5				
СПб ГБ ПОУ «Колледж метрополитена и железнодорожного транспорта»	Комитет по образованию	24	16	33,3	19,8	19,5	0,0	18,8	81,3	0,0				
СПб ГА ПОУ «Морская техническая академия имени адмирала Д.Н. Сенявина»	Комитет по образованию	26	22	15,4	15,1	15,5	9,1	72,7	18,2	0,0				
СПб ГБ ПОУ «Санкт-Петербургский технический колледж управления и коммерции»	Комитет по науке и высшей школе	25	21	16,0	21,0	21	0,0	23,8	66,7	9,5				
СПб ГБ ПОУ «Академия управления городской средой, градостроительства и печати»	Комитет по науке и высшей школе	43	37	14,0	20,3	21	0,0	18,9	62,2	18,9				
СПб ГБ ПОУ «Акушерский колледж»	Комитет по здравоохранению	163	153	6,1	12,9	12	39,9	37,9	19,6	2,6				
СПб ГБ ПОУ «Медицинский техникум № 9»	Комитет по здравоохранению	188	154	18,1	16,6	17	16,2	38,3	40,3	5,2				
СПб ГБ ПОУ «Медицинский колледж №1»	Комитет по здравоохранению	165	143	13,3	16,6	17	18,2	37,8	33,6	10,5				
СПб ГБ ПОУ «Медицинский техникум № 2»	Комитет по здравоохранению	184	142	22,8	12,9	13	38,0	32,4	29,6	0,0				

БИОЛОГИЯ	Подчинение	Участники			Описательная статистика		Отметки, %				Квартили, %			
		План, чел.	Факт, чел.	Неявка, %	Средний балл	Медиана	2	3	4	5	1	2	3	4
СПб ГБ ПОУ «Медицинский колледж им. В.М. Бехтерева»	Комитет по здравоохранению	244	231	5,3	21,2	22	3,0	16,9	51,9	28,1				
СПб ГБ ПОУ «Медицинский колледж №2»	Комитет по здравоохранению	210	186	11,4	15,2	15	21,5	40,3	33,9	4,3				
СПб ГБ ПОУ «Фельдшерский колледж»	Комитет по здравоохранению	125	112	10,4	16,0	16	14,3	46,4	37,5	1,8				
СПб ГБ ПОУ «Санкт-Петербургское художественное училище имени Н.К. Рериха»	Комитет по культуре	6	6	0,0	16,3	20,5	33,3	0,0	66,7	0,0				
ФГБОУ ВО «Петербургский государственный университет путей сообщения Императора Александра I»	Федеральное	53	45	15,1	19,2	19	0,0	42,2	46,7	11,1				
ФГБОУ ВО «Санкт-Петербургский государственный лесотехнический университет имени С. М. Кирова»	Федеральное	10	9	10,0	11,0	11	44,4	55,6	0,0	0,0				
ФГБОУ ВО «Первый Санкт-Петербургский государственный медицинский университет имени академика И.П. Павлова» Министерства здравоохранения Российской Федерации	Федеральное	75	60	20,0	18,9	19	8,3	31,7	41,7	18,3				
ФГБОУ ВО «Санкт-Петербургский государственный аграрный университет»	Федеральное	25	22	12,0	24,1	24	0,0	4,5	50,0	45,5				
ФК ПОУ «Межрегиональный центр реабилитации лиц с проблемами слуха (колледж)» Министерства труда и социальной защиты Российской Федерации	Федеральное	11	9	18,2	16,8	17	0,0	66,7	33,3	0,0				
СПб МРК (филиал) ФГБОУ ВО «Калининградский государственный технический университет»	Федеральное	34	24	29,4	13,0	14	29,2	50,0	20,8	0,0				

БИОЛОГИЯ	Подчинение	Участники			Описательная статистика		Отметки, %				Квартили, %			
Учреждение		План, чел.	Факт, чел.	Неявка, %	Средний балл	Медиана	2	3	4	5	1	2	3	4
ФГБОУ ВО «Санкт-Петербургский государственный химико-фармацевтический университет» Министерства здравоохранения Российской Федерации	Федеральное	89	79	11,2	10,6	10	53,2	35,4	11,4	0,0				
Санкт-Петербург		1900	1646	13,4	16,4	17	19,3	35,2	36,8	8,8				

Учреждение/ № задания	БИОЛОГИЯ																			Работа
	Процент выполнения																			
ОБУЧАЮЩИЕСЯ 1 КУРСА																				
СПб ГБ ПОУ «Колледж метрополитена и железнодорожного транспорта»	72,7	72,7	68,2	40,9	54,5	95,5	31,8	59,1	86,4	84,1	81,8	79,5	63,6	27,3	47,7	53,0	40,9	0,0	10,6	52,3
СПб ГАПОУ «Морская техническая академия имени адмирала Д.Н. Сенявина»	57,1	7,1	21,4	28,6	42,9	64,3	57,1	35,7	28,6	82,1	25,0	46,4	39,3	39,3	42,9	16,7	32,1	7,1	16,7	34,6
СПб ГБ ПОУ «Санкт-Петербургский технический колледж управления и коммерции»	94,7	78,9	94,7	89,5	100	94,7	52,6	68,4	68,4	84,2	94,7	71,1	57,9	65,8	86,8	50,9	52,6	21,1	43,9	67,6
СПб ГБ ПОУ «Академия управления городской средой, градостроительства и печати»	42,2	75,6	40,0	55,6	66,7	57,8	51,1	68,9	66,7	95,6	88,9	64,4	64,4	28,9	66,7	72,6	67,8	31,1	40,7	60,6
СПб ГБ ПОУ «Акушерский колледж»	64,5	60,9	74,1	60,9	63,5	76,6	53,8	38,1	71,6	71,3	58,1	55,3	54,6	48,5	54,1	57,7	29,7	31,7	32,8	53,0
СПб ГБ ПОУ «Медицинский техникум № 9»	51,5	36,6	54,0	68,3	39,1	53,0	42,1	50,0	65,8	84,9	56,2	71,3	59,2	57,7	36,1	42,1	31,4	18,1	33,7	48,9
СПб ГБ ПОУ «Медицинский колледж №1»	85,5	73,1	77,1	68,3	49,8	73,6	61,2	67,0	49,3	62,3	54,2	58,1	49,3	26,9	55,3	66,4	20,5	13,0	36,6	51,4
СПб ГБ ПОУ «Медицинский техникум № 2»	73,0	58,7	68,8	78,8	36,5	84,1	64,0	46,6	57,1	90,7	68,8	64,6	45,5	57,1	51,1	80,8	69,6	15,3	20,8	58,0
СПб ГБ ПОУ «Медицинский колледж им. В.М. Бехтерева»	76,4	68,0	69,5	66,0	73,0	84,6	49,4	72,6	38,6	82,8	58,3	69,1	36,7	47,7	43,1	57,5	35,7	24,3	28,6	53,3
СПб ГБ ПОУ «Медицинский колледж №2»	90,9	43,8	52,5	53,7	54,5	51,7	60,7	28,9	74,8	84,5	53,1	63,6	55,6	27,3	61,0	52,1	36,0	25,6	29,6	50,6
СПб ГБ ПОУ «Фельдшерский колледж»	44,7	37,6	34,8	73,8	76,6	59,6	34,8	61,0	32,6	88,3	35,1	74,5	29,4	34,0	44,0	41,1	6,4	22,0	48,2	44,9
СПб ГБ ПОУ «Санкт-Петербургское художественное училище имени Н.К. Рериха»	33,3	33,3	50,0	83,3	83,3	33,3	33,3	0,0	50,0	83,3	41,7	58,3	66,7	66,7	75,0	50,0	25,0	41,7	38,9	51,1
СПб ГБ ПОУ «Училище олимпийского резерва №1»	54,5	81,8	81,8	68,2	31,8	50,0	63,6	77,3	100	84,1	70,5	38,6	38,6	45,5	25,0	40,9	18,2	27,3	15,2	47,5
СПб ГБ ПОУ «Академия	86,7	86,7	80,0	66,7	100	80,0	26,7	93,3	53,3	80,0	73,3	50,0	53,3	70,0	66,7	64,4	30,0	16,7	55,6	61,7

БИОЛОГИЯ	Процент выполнения																			
ледовых видов спорта «Динамо Санкт-Петербург»																				
ФГБОУ ВО «Петербургский государственный университет путей сообщения Императора Александра I»	90,6	86,8	84,9	83,0	90,6	88,7	92,5	77,4	20,8	89,6	89,6	94,3	72,6	61,3	68,9	67,3	54,7	36,8	32,1	69,3
ФГБОУ ВО «Санкт-Петербургский государственный лесотехнический университет имени С. М. Кирова»	61,1	100	83,3	88,9	66,7	94,4	55,6	77,8	94,4	94,4	91,7	61,1	58,3	27,8	72,2	7,4	58,3	41,7	22,2	58,8
ФГБОУ ВО «Первый Санкт-Петербургский государственный медицинский университет имени академика И.П. Павлова» Министерства здравоохранения Российской Федерации	87,1	91,8	96,5	96,5	84,7	84,7	84,7	71,8	92,9	92,9	85,3	85,3	60,6	54,7	80,6	49,8	81,2	42,9	52,9	73,1
ФГБОУ ВО «Санкт-Петербургский государственный аграрный университет»	96,2	48,1	65,4	90,4	82,7	78,8	67,3	46,2	40,4	79,8	72,1	80,8	76,9	74,0	50,0	67,9	54,8	33,7	21,2	62,2
ФК ПОУ «Межрегиональный центр реабилитации лиц с проблемами слуха (колледж)» Министерства труда и социальной защиты Российской Федерации	53,8	69,2	76,9	53,8	53,8	61,5	76,9	46,2	69,2	73,1	65,4	57,7	34,6	46,2	53,8	43,6	57,7	19,2	25,6	51,1
СПб МРК (филиал) ФГБОУ ВО «Калининградский государственный технический университет»	93,3	80,0	80,0	86,7	86,7	93,3	40,0	53,3	60,0	93,3	86,7	50,0	56,7	73,3	50,0	62,2	50,0	23,3	51,1	63,9
ФГБОУ ВО «Санкт-Петербургский государственный университет» (Колледж физической культуры и спорта, экономики и технологии)	69,9	43,6	29,4	51,5	74,8	70,6	30,1	65,0	61,3	82,5	72,4	55,2	36,8	28,5	57,7	36,8	22,4	18,7	40,7	47,7
ФГБОУ ВО «Санкт-Петербургский государственный	75,3	17,5	61,9	49,5	50,5	32,0	51,5	77,3	71,1	89,7	74,2	54,6	51,0	56,2	38,7	57,7	47,9	20,1	50,9	54,1

БИОЛОГИЯ	Процент выполнения																			
химико-фармацевтический университет» Министерства здравоохранения Российской Федерации																				
Санкт-Петербург	72,7	56,3	62,5	66,5	60,8	69,5	53,6	56,7	58,9	82,2	62,2	65,1	49,6	43,9	52,3	55,3	37,6	22,9	34,2	53,5
ЗАВЕРШИВШИЕ СОО																				
Учреждение/ № задания	1	2	3	4	5	6	7	8	9	10	11	12	13	14	15	16	17	Работа		
СПб ГБ ПОУ «Охтинский колледж»	39,5	81,6	57,9	57,9	94,7	47,4	86,8	84,2	55,3	86,8	68,4	65,8	42,1	47,4	63,2	10,5	65,8	58,6		
СПб ГА ПОУ «Колледж туризма и гостиничного сервиса»	65,2	76,1	84,8	69,6	91,3	43,5	87,0	95,7	84,8	91,3	89,1	65,2	59,4	43,5	69,6	29,0	39,1	67,3		
СПб ГБ ПОУ «Пожарно-спасательный колледж «Санкт-Петербургский центр подготовки спасателей»	44,0	83,5	73,7	66,2	51,9	32,3	45,5	81,2	75,6	83,1	64,7	45,5	22,6	10,9	58,6	4,5	37,2	48,3		
СПб ГБ ПОУ «Колледж метрополитена и железнодорожного транспорта»	59,4	96,9	93,8	68,8	100	100	68,8	87,5	100	90,6	90,6	25,0	37,5	21,9	75,0	4,2	62,5	63,7		
СПб ГА ПОУ «Морская техническая академия имени адмирала Д.Н. Сенявина»	31,8	84,1	97,7	50,0	86,4	54,5	79,5	72,7	81,8	72,7	43,2	40,9	10,6	2,3	50,0	7,6	36,4	48,7		
СПб ГБ ПОУ «Санкт-Петербургский технический колледж управления и коммерции»	59,5	90,5	88,1	4,8	42,9	52,4	81,0	85,7	95,2	97,6	81,0	78,6	63,5	19,0	71,4	38,1	76,2	67,6		
СПб ГБ ПОУ «Академия управления городской средой, градостроительства и печати»	71,6	98,6	87,8	67,6	91,9	81,1	50,0	86,5	79,7	70,3	94,6	56,8	50,5	40,5	91,9	14,4	56,8	65,4		
СПб ГБ ПОУ «Акушерский колледж»	39,2	81,4	79,4	35,9	35,9	48,4	30,1	49,7	52,3	62,4	38,6	54,6	20,3	28,1	38,6	7,8	31,7	41,6		
СПб ГБ ПОУ «Медицинский техникум № 9»	43,5	80,5	76,6	59,7	39,6	63,6	52,3	48,1	71,4	71,4	64,0	73,4	34,6	45,5	75,3	10,8	39,6	53,5		
СПб ГБ ПОУ «Медицинский колледж №1»	44,1	69,6	70,6	32,9	62,2	63,6	57,7	46,2	62,9	78,3	71,7	68,9	33,6	49,3	71,3	14,7	44,4	53,4		
СПб ГБ ПОУ «Медицинский техникум № 2»	41,9	84,2	58,5	35,9	51,4	47,2	33,5	27,5	58,5	71,5	51,4	57,0	19,5	14,8	51,4	12,0	22,2	41,8		
СПб ГБ ПОУ «Медицинский	62,1	92,9	82,5	64,9	69,3	22,5	80,7	78,4	82,7	87,0	71,6	65,8	72,4	43,9	84,0	29,9	77,3	68,4		

БИОЛОГИЯ	Процент выполнения																	
колледж им. В.М. Бехтерева»																		
СПб ГБ ПОУ «Медицинский колледж №2»	45,7	69,1	49,2	37,6	56,5	55,9	47,0	64,5	60,5	77,4	70,2	66,9	30,8	33,1	73,7	15,8	26,6	49,0
СПб ГБ ПОУ «Фельдшерский колледж»	49,6	61,6	79,0	54,5	70,5	65,2	42,9	38,4	54,0	75,9	83,0	69,2	34,2	25,4	73,2	9,5	41,1	51,5
СПб ГБ ПОУ «Санкт-Петербургское художественное училище имени Н.К. Рериха»	8,3	66,7	50,0	33,3	50,0	83,3	66,7	66,7	75,0	83,3	66,7	58,3	50,0	16,7	66,7	27,8	58,3	52,7
ФГБОУ ВО «Петербургский государственный университет путей сообщения Императора Александра I»	58,9	96,7	42,2	46,7	95,6	68,9	95,6	57,8	80,0	85,6	95,6	46,7	47,4	23,3	88,9	16,3	58,9	61,8
ФГБОУ ВО «Санкт-Петербургский государственный лесотехнический университет имени С. М. Кирова»	16,7	94,4	88,9	44,4	66,7	22,2	55,6	44,4	27,8	50,0	44,4	0,0	37,0	0,0	33,3	3,7	5,6	35,5
ФГБОУ ВО «Первый Санкт-Петербургский государственный медицинский университет имени академика И.П. Павлова» Министерства здравоохранения Российской Федерации	54,2	77,5	56,7	60,0	75,0	93,3	52,5	73,3	80,0	80,0	75,0	80,0	57,2	25,8	66,7	20,0	64,2	61,0
ФГБОУ ВО «Санкт-Петербургский государственный аграрный университет»	72,7	95,5	95,5	81,8	95,5	68,2	95,5	77,3	90,9	100	95,5	61,4	53,0	75,0	90,9	43,9	72,7	77,9
ФК ПОУ «Межрегиональный центр реабилитации лиц с проблемами слуха (колледж)» Министерства труда и социальной защиты Российской Федерации	38,9	33,3	50,0	100	88,9	44,4	55,6	66,7	100	88,9	77,8	50,0	48,1	16,7	88,9	11,1	44,4	54,1
СПб МРК (филиал) ФГБОУ ВО «Калининградский государственный технический университет»	47,9	70,8	77,1	66,7	62,5	37,5	29,2	58,3	31,3	54,2	56,3	39,6	33,3	14,6	50,0	0,0	41,7	41,9
ФГБОУ ВО «Санкт-Петербургский государственный химико-фармацевтический	29,7	61,4	31,0	39,2	59,5	63,3	16,5	29,1	43,0	67,7	38,0	46,2	36,3	24,1	27,8	2,1	6,3	34,3

БИОЛОГИЯ	Процент выполнения																	
университет» Министерства здравоохранения Российской Федерации																		
Санкт-Петербург	47,7	79,3	69,4	50,2	60,5	52,4	52,8	58,5	67,0	76,9	65,9	61,1	38,3	31,6	66,2	14,6	43,0	52,8

ГЕОГРАФИЯ Учреждение	Подчинение	Участники			Описательная статистика		Отметки, %			
		План, чел.	Факт, чел.	Неявка, %	Средний балл	Медиана	2	3	4	5
ОБУЧАЮЩИЕСЯ 1 КУРСА										
СПб ГБ ПОУ «Охтинский колледж»	Комитет по образованию	51	51	0,0	9,5	10	9,8	33,3	54,9	2,0
СПб ГА ПОУ «Колледж туризма и гостиничного сервиса»	Комитет по образованию	128	130	-	10,5	11	3,1	26,2	66,9	3,8
СПб ГБ ПОУ «Сестрорецкий технологический колледж имени С.И. Мосина»	Комитет по образованию	50	50	0,0	6,2	6,5	42,0	40,0	18,0	0,0
СПб ГБ ПОУ «Петровский колледж»	Комитет по науке и высшей школе	50	50	0,0	11,4	12	6,0	16,0	50,0	28,0
СПб ГБ ПОУ «Санкт-Петербургский технический колледж управления и коммерции»	Комитет по науке и высшей школе	51	47	7,8	7,1	7	27,7	48,9	23,4	0,0
СПб ГБ ПОУ «Академия управления городской средой, градостроительства и печати»	Комитет по науке и высшей школе	25	23	8,0	11,9	12	0,0	8,7	69,6	21,7
ФГБОУ ВО «Санкт-Петербургский государственный аграрный университет»	Федеральное	25	25	0,0	8,2	8	24,0	44,0	32,0	0,0
Северо-Западный институт управления - филиал ФГБОУ ВО РАНХиГС	Федеральное	40	23	42,5	11,7	13	4,3	17,4	56,5	21,7
АН ПОО «Санкт-Петербургский колледж туризма и предпринимательства»	ЧОУ	50	43	14,0	10,1	11	2,3	30,2	65,1	2,3
Санкт-Петербург		470	442	6,0	9,6	10	12,2	29,9	50,9	7,0
ЗАВЕРШИВШИЕ СОО										
СПб ГБ ПОУ «Санкт-Петербургский технический колледж управления и коммерции»	Комитет по науке и высшей школе	25	20	20,0	13,7	15	0,0	0,0	45,0	55,0
ЧОУ ВО «Санкт-Петербургский университет технологий управления и экономики»	ЧОУ	16	13	18,8	12,5	14	0,0	38,5	30,8	30,8
АН ПОО «Санкт-Петербургский колледж туризма и	ЧОУ	50	40	20,0	12,7	13	2,5	25,0	42,5	30,0

предпринимательства»										
Санкт-Петербург		91	73	19,8	12,9	13	1,4	20,5	41,1	37,0

ГЕОГРАФИЯ	Процент выполнения															
Учреждение/ № задания	1	2	3	4	5	6	7	8	9	10	11	12	13	14	15	Работа
СПб ГБ ПОУ «Охтинский колледж»	98,0	70,6	76,5	3,9	72,5	68,6	47,1	66,7	52,9	49,0	49,0	41,2	76,5	64,7	64,7	59,3
СПб ГА ПОУ «Колледж туризма и гостиничного сервиса»	97,7	90,0	50,0	7,7	81,5	54,6	47,3	54,6	70,0	73,8	87,7	61,5	90,8	88,5	44,6	65,5
СПб ГБ ПОУ «Сестрорецкий технологический колледж имени С.И. Мосина»	70,0	60,0	20,0	0,0	56,0	48,0	37,0	28,0	40,0	30,0	56,0	18,0	58,0	28,0	30,0	38,5
СПб ГБ ПОУ «Петровский колледж»	92,0	82,0	86,0	0,0	72,0	74,0	65,0	82,0	56,0	68,0	86,0	60,0	84,0	82,0	82,0	71,0
СПб ГБ ПОУ «Санкт-Петербургский технический колледж управления и коммерции»	70,2	40,4	27,7	0,0	78,7	51,1	52,1	36,2	21,3	48,9	44,7	40,4	66,0	51,1	25,5	44,1
СПб ГБ ПОУ «Академия управления городской средой, градостроительства и печати»	95,7	95,7	100	8,7	87,0	60,9	80,4	78,3	52,2	82,6	56,5	52,2	82,6	100	78,3	74,5
ФГБОУ ВО «Санкт-Петербургский государственный аграрный университет»	92,0	48,0	60,0	0,0	60,0	64,0	44,0	64,0	48,0	84,0	60,0	32,0	60,0	36,0	24,0	51,3
Северо-Западный институт управления - филиал ФГБОУ ВО РАНХиГС	95,7	95,7	82,6	0,0	82,6	34,8	67,4	82,6	91,3	82,6	78,3	52,2	87,0	82,6	87,0	73,1
АН ПОО «Санкт-Петербургский колледж туризма и предпринимательства»	88,4	90,7	23,3	9,3	60,5	37,2	65,1	81,4	79,1	83,7	90,7	27,9	39,5	79,1	90,7	63,2
Санкт-Петербург	89,6	76,5	53,6	4,1	73,3	55,4	52,9	60,0	57,7	65,2	71,5	45,9	74,7	70,6	54,8	59,9
ЗАВЕРШИВШИЕ СОО																
Учреждение/ № задания	1	2	3	4	5	6	7	8	9	10	11	12	13.1	13.2	Работа	
СПб ГБ ПОУ «Санкт-Петербургский технический колледж управления и коммерции»	60,0	100	95,0	100	65,0	30,0	90,0	100	85,0	95,0	75,0	90,0	62,5	65,0	80,6	
ЧОУ ВО «Санкт-Петербургский университет технологий управления и экономики»	100	100	100	92,3	84,6	61,5	69,2	88,5	61,5	84,6	84,6	76,9	19,2	23,1	73,8	
АН ПОО «Санкт-Петербургский колледж туризма и предпринимательства»	82,5	97,5	90,0	97,5	90,0	72,5	80,0	93,8	80,0	87,5	80,0	37,5	32,5	30,0	74,6	
Санкт-Петербург	79,5	98,6	93,2	97,3	82,2	58,9	80,8	94,5	78,1	89,0	79,5	58,9	38,4	38,4	76,1	

МЕТАПРЕДМЕТ (ЕПР)	Подчинение	Участники			Описательная статистика		Отметки, %				Квартили, %			
		План, чел.	Факт, чел.	Неявка, %	Средний балл	Медиана	2	3	4	5	1	2	3	4
ОБУЧАЮЩИЕСЯ 1 КУРСА														
СПб ГБ ПОУ «Радиотехнический колледж»	Комитет по образованию	211	179	15,2	22,5	23	8,9	45,8	39,7	5,6	26,3	21,2	23,5	29,1
СПб ГБ ПОУ «Электромашиностроительный колледж»	Комитет по образованию	250	193	22,8	16,2	17	21,8	67,9	10,4	0,0	53,4	26,9	15,5	4,1
СПб ГБ ПОУ «Колледж «Красносельский»	Комитет по образованию	275	253	8,0	18,2	19	15,0	71,1	13,4	0,4	43,1	32,0	17,8	7,1
СПб ГБ ПОУ «Техникум «Приморский»	Комитет по образованию	188	153	18,6	13,8	14	40,5	52,9	6,5	0,0	71,9	19,6	5,9	2,6
СПб ГБ ПОУ «Колледж судостроения и прикладных технологий»	Комитет по образованию	395	320	19,0	17,1	17	22,2	63,8	14,1	0,0	51,9	28,4	14,7	5,0
СПб ГБ ПОУ «Охтинский колледж»	Комитет по образованию	786	619	21,2	18,1	18	18,1	62,2	19,4	0,3	47,0	24,2	18,3	10,5
СПб ГА ПОУ «Колледж туризма и гостиничного сервиса»	Комитет по образованию	503	427	15,1	23,3	24	3,3	51,8	43,3	1,6	16,2	27,6	28,3	27,9
СПб ГБ ПОУ «Оптико-механический лицей»	Комитет по образованию	200	161	19,5	24,2	25	5,0	44,1	40,4	10,6	21,7	18,0	24,2	36,0
СПб ГБ ПОУ «Колледж «ПетроСтройСервис»	Комитет по образованию	400	289	27,8	14,1	14	37,7	55,4	6,6	0,3	68,2	21,5	6,2	4,2
СПб ГБ ПОУ «Невский колледж имени А.Г. Неболсина»	Комитет по образованию	324	312	3,7	15,3	15	26,9	65,4	7,7	0,0	67,3	19,9	10,6	2,2
СПб ГБ ПОУ «Колледж метростроя»	Комитет по образованию	732	590	19,4	16,9	17	21,9	63,9	14,1	0,2	53,6	25,1	16,3	5,1
СПб ГБ ПОУ «Колледж Петербургской моды»	Комитет по образованию	389	371	4,6	23,0	23	5,7	50,9	41,5	1,9	18,6	26,7	29,9	24,8
СПб ГБ ПОУ «Автомеханический колледж»	Комитет по образованию	200	197	1,5	17,4	18	15,7	73,1	11,2	0,0	47,7	32,5	15,2	4,6
СПб ГБ ПОУ «Колледж Водных ресурсов»	Комитет по образованию	162	154	4,9	17,6	18	20,1	62,3	17,5	0,0	48,1	23,4	22,7	5,8
СПб ГБ ПОУ «Российский колледж традиционной культуры»	Комитет по образованию	500	404	19,2	22,1	23	8,2	54,7	34,7	2,5	23,0	26,5	29,7	20,8

МЕТАПРЕДМЕТ (ЕПР)	Подчинение	Участники			Описательная статистика		Отметки, %				Квартили, %			
		Учреждение	План, чел.	Факт, чел.	Неявка, %	Средний балл	Медиана	2	3	4	5	1	2	3
СПб ГБ ПОУ «Пожарно-спасательный колледж «Санкт-Петербургский центр подготовки спасателей»	Комитет по образованию	560	513	8,4	19,6	20	9,2	70,0	20,7	0,2	34,7	32,7	21,6	10,9
СПб ГБ ПОУ «Техникум «Автосервис» (Многофункциональный центр прикладных квалификаций)»	Комитет по образованию	350	320	8,6	23,3	23,5	2,5	56,6	40,3	0,6	14,1	30,9	33,1	21,9
Санкт-Петербургское СПб ГБ ПОУ «Садово-архитектурный колледж»	Комитет по образованию	175	149	14,9	20,4	21	14,1	59,1	26,2	0,7	32,2	27,5	25,5	14,8
СПб ГБ ПОУ «Колледж метрополитена и железнодорожного транспорта»	Комитет по образованию	375	321	14,4	21,4	21	5,0	65,1	29,3	0,6	27,1	27,4	28,0	17,4
СПб ГБ ПОУ «Академия креативных индустрий «ЛОКОН»	Комитет по образованию	295	234	20,7	21,9	22,5	6,4	56,4	33,8	3,4	26,5	23,5	29,5	20,5
ГБ ПОУ «Санкт-Петербургский технический колледж»	Комитет по образованию	398	319	19,8	17,1	17	17,6	72,4	9,7	0,3	53,9	27,3	13,2	5,6
СПб ГБ ПОУ «Колледж электроники и приборостроения»	Комитет по образованию	239	199	16,7	22,9	23	2,0	58,3	39,2	0,5	14,1	28,1	39,2	18,6
СПб ГБ ПОУ «Колледж информационных технологий»	Комитет по образованию	175	158	9,7	20,9	20	1,3	74,1	24,7	0,0	29,1	32,3	24,7	13,9
СПб ГБ ПОУ «Малоохтинский колледж»	Комитет по образованию	400	311	22,3	18,2	18	11,6	75,6	12,5	0,3	45,7	32,2	17,7	4,5
СПб ГБ ПОУ «Колледж кулинарного мастерства»	Комитет по образованию	452	337	25,4	16,4	17	22,0	70,0	8,0	0,0	56,1	26,7	14,8	2,4
СПб ГБ ПОУ «Колледж «Звездный»	Комитет по образованию	189	168	11,1	29,7	30	0,0	14,3	67,9	17,9	2,4	6,5	19,0	72,0
ГБ ПОУ Педагогический колледж №1 им. Н.А. Некрасова Санкт-Петербурга	Комитет по образованию	915	799	12,7	23,4	23	2,5	55,3	39,9	2,3	16,5	28,4	31,3	23,8
СПб ГБ ПОУ «Академия реставрации и дизайна»	Комитет по образованию	491	375	23,6	20,5	21	5,6	70,9	22,7	0,8	30,9	31,7	25,3	12,0
СПб ГБ ПОУ «Сестрорецкий технологический колледж имени	Комитет по образованию	200	187	6,5	13,2	12	43,3	50,3	6,4	0,0	74,9	13,9	9,1	2,1

МЕТАПРЕДМЕТ (ЕПР)	Подчинение	Участники			Описательная статистика		Отметки, %				Квартили, %			
		План, чел.	Факт, чел.	Неявка, %	Средний балл	Медиана	2	3	4	5	1	2	3	4
Учреждение														
С.И. Мосина»														
СПб ГБ ПОУ «Лицей сервиса и промышленных технологий»	Комитет по образованию	155	108	30,3	20,4	21	14,8	50,9	31,5	2,8	35,2	23,1	23,1	18,5
СПб ГБ ПОУ «Медицинский колледж № 3»	Комитет по образованию	228	178	21,9	20,0	21	11,8	60,1	27,5	0,6	33,7	24,2	28,1	14,0
СПб ГАПОУ «Морская техническая академия имени адмирала Д.Н. Сенявина»	Комитет по образованию	831	647	22,1	19,8	20	9,6	65,8	24,1	0,5	36,3	29,5	20,1	14,1
СПб ГБ ПОУ «Многофункциональный региональный центр прикладных квалификаций «Техникум энергомашиностроения и металлообработки»	Комитет по образованию	232	197	15,1	17,9	18	14,7	72,1	13,2	0,0	43,1	35,5	16,8	4,6
СПб ГБ ПОУ «Колледж автоматизации производственных процессов и прикладных информационных систем»	Комитет по образованию	651	575	11,7	26,3	27	1,4	35,3	55,1	8,2	8,7	17,4	29,0	44,9
СПб ГБ ПОУ «Ижорский колледж»	Комитет по образованию	400	321	19,8	18,4	19	17,8	61,7	19,6	0,9	45,2	24,3	21,8	8,7
СПб ГБ ПОУ «Промышленно-технологический колледж имени Н.И. Путилова»	Комитет по образованию	275	205	25,5	20,3	20	11,7	61,5	26,8	0,0	34,1	26,3	21,5	18,0
СПб ГБ ПОУ «Петровский колледж»	Комитет по науке и высшей школе	950	925	2,6	26,2	27	2,3	32,8	56,9	8,1	10,1	16,2	28,0	45,7
СПб ГБ ПОУ «Санкт-Петербургский технический колледж управления и коммерции»	Комитет по науке и высшей школе	655	551	15,9	26,0	26	2,0	35,0	56,3	6,7	9,1	17,8	30,3	42,8
ФГБОУ ВО «Академия машиностроения имени Ж.Я. Котина»	Комитет по науке и высшей школе	890	720	19,1	23,2	24	4,9	49,0	44,2	1,9	20,1	20,4	31,4	28,1
СПб ГБ ПОУ «Академия управления городской средой, градостроительства и печати»	Комитет по науке и высшей школе	824	689	16,4	25,7	26	3,5	36,4	52,0	8,1	11,3	20,2	24,5	44,0

МЕТАПРЕДМЕТ (ЕПР)	Подчинение	Участники			Описательная статистика		Отметки, %				Квартили, %			
		План, чел.	Факт, чел.	Неявка, %	Средний балл	Медиана	2	3	4	5	1	2	3	4
Учреждение														
СПб ГБ ПОУ «Академия промышленных технологий»	Комитет по науке и высшей школе	291	249	14,4	22,4	22	2,8	58,6	36,9	1,6	24,9	26,9	24,9	23,3
СПб ГБ ПОУ «Санкт-Петербургский архитектурно-строительный колледж»	Комитет по науке и высшей школе	365	302	17,3	23,9	24	5,0	49,0	41,4	4,6	13,6	26,2	32,1	28,1
СПб ГБ ПОУ «Академия транспортных технологий»	Комитет по науке и высшей школе	578	525	9,2	19,3	19	9,1	72,2	18,3	0,4	36,6	34,7	22,1	6,7
СПб ГБ ПОУ «Санкт-Петербургский техникум отраслевых технологий, финансов и права»	Комитет по науке и высшей школе	250	194	22,4	24,3	24	3,1	47,4	42,8	6,7	13,4	27,8	24,2	34,5
СПб ГБ ПОУ «Акушерский колледж»	Комитет по здравоохранению	222	197	11,3	20,7	22	8,1	65,5	24,9	1,5	28,4	29,9	29,4	12,2
СПб ГБ ПОУ «Медицинский техникум № 9»	Комитет по здравоохранению	233	194	16,7	20,6	21	8,2	66,5	24,7	0,5	28,9	31,4	24,2	15,5
СПб ГБ ПОУ «Медицинский колледж №1»	Комитет по здравоохранению	250	218	12,8	22,4	22	6,9	56,4	33,0	3,7	24,3	29,8	20,2	25,7
СПб ГБ ПОУ «Медицинский техникум № 2»	Комитет по здравоохранению	205	162	21,0	26,1	27	1,2	35,2	56,2	7,4	9,9	17,9	28,4	43,8
СПб ГБ ПОУ «Медицинский колледж им. В.М. Бехтерева»	Комитет по здравоохранению	267	257	3,7	19,5	19	7,4	76,7	14,8	1,2	33,9	38,1	20,2	7,8
СПб ГБ ПОУ «Медицинский колледж №2»	Комитет по здравоохранению	259	241	6,9	23,5	24	4,1	46,9	44,8	4,1	21,2	19,5	29,5	29,9
СПб ГБ ПОУ «Фельдшерский колледж»	Комитет по здравоохранению	150	138	8,0	20,2	20,5	8,7	68,8	21,7	0,7	31,2	33,3	23,9	11,6
СПб ГБ ПОУ «Санкт-Петербургское музыкально-педагогическое училище»	Комитет по культуре	60	55	8,3	23,1	22	3,6	52,7	41,8	1,8	14,5	36,4	21,8	27,3
СПб ГБ ПОУ «Санкт-Петербургский техникум библиотечных и информационных технологий»	Комитет по культуре	80	67	16,3	25,5	26	1,5	43,3	49,3	6,0	9,0	22,4	29,9	38,8
СПб ГБ ПОУ «Политехнический колледж городского хозяйства»	Комитет по культуре	430	348	19,1	24,5	25	5,5	42,8	43,1	8,6	14,9	23,0	24,7	37,4
СПб ГБ ПОУ «Санкт-	Комитет по культуре	105	65	38,1	27,1	28	0,0	32,3	60,0	7,7	4,6	18,5	23,1	53,8

МЕТАПРЕДМЕТ (ЕПР)	Подчинение	Участники			Описательная статистика		Отметки, %				Квартили, %				
		Учреждение	План, чел.	Факт, чел.	Неявка, %	Средний балл	Медиана	2	3	4	5	1	2	3	4
Петербургское музыкальное училище имени М.П. Мусоргского»															
СПб ГБ ПОУ «Санкт-Петербургское музыкальное училище имени Н.А. Римского-Корсакова»	Комитет по культуре	100	88	12,0	26,2	27	0,0	35,2	60,2	4,5	3,4	20,5	31,8	44,3	
СПб ГБ ПОУ «Санкт-Петербургское художественное училище имени Н.К. Рериха»	Комитет по культуре	65	52	20,0	31,5	33	0,0	13,5	59,6	26,9	0,0	5,8	15,4	78,8	
СПб ГБ ПОУ «Академия танца Бориса Эйфмана»	Комитет по культуре	52	47	9,6	25,5	25	0,0	48,9	42,6	8,5	4,3	23,4	42,6	29,8	
СПб ГБ ПОУ «Училище олимпийского резерва №1»	Комитет по физической культуре и спорту	20	23	-	25,2	26	4,3	39,1	52,2	4,3	13,0	26,1	13,0	47,8	
СПб ГБ ПОУ «Академия ледовых видов спорта «Динамо Санкт-Петербург»	Комитет по физической культуре и спорту	17	15	11,8	27,7	29	0,0	20,0	66,7	13,3	6,7	13,3	20,0	60,0	
ФГБОУ ВО «Санкт-Петербургский государственный университет промышленных технологий и дизайна» (Инженерная школа одежды (колледж))	Федеральное	398	347	12,8	27,1	28	1,7	31,1	56,8	10,4	6,3	15,0	27,1	51,6	
ФГАОУ ВО «Санкт-Петербургский политехнический университет Петра Великого»	Федеральное	715	600	16,1	23,7	24	3,3	50,3	43,3	3,0	17,2	23,7	29,7	29,5	
ФГБ ПОУ «Санкт-Петербургский медико-технический колледж Федерального медико-биологического агентства»	Федеральное	145	134	7,6	19,4	19	9,0	70,1	20,1	0,7	41,0	32,1	17,2	9,7	
ФГБОУ ВО «Петербургский государственный университет путей сообщения Императора Александра I»	Федеральное	56	53	5,4	28,1	29	3,8	26,4	49,1	20,8	9,4	17,0	11,3	62,3	

МЕТАПРЕДМЕТ (ЕПР)	Подчинение	Участники			Описательная статистика		Отметки, %				Квартили, %			
		План, чел.	Факт, чел.	Неявка, %	Средний балл	Медиана	2	3	4	5	1	2	3	4
Учреждение														
ФГБОУ ВО «Санкт-Петербургский государственный лесотехнический университет имени С. М. Кирова»	Федеральное	113	101	10,6	25,8	26	4,0	33,7	58,4	4,0	8,9	16,8	27,7	46,5
ФГБОУ ВО «Санкт-Петербургский государственный экономический университет»	Федеральное	141	117	17,0	14,6	14	29,1	66,7	4,3	0,0	65,8	28,2	2,6	3,4
ФГБОУ ВО «Высшая школа народных искусств (академия)»	Федеральное	10	9	10,0	23,3	25	0,0	44,4	55,6	0,0	22,2	11,1	55,6	11,1
ФГБОУ ВО «Санкт-Петербургский государственный морской технический университет»	Федеральное	203	165	18,7	27,3	28	1,2	29,1	61,2	8,5	4,8	16,4	24,2	54,5
ФГАОУ ВО «Санкт-Петербургский государственный университет аэрокосмического приборостроения»	Федеральное	389	350	10,0	27,4	28	0,0	28,0	62,3	9,7	5,1	13,1	28,0	53,7
ФГБОУ ВО «Санкт-Петербургский государственный университет телекоммуникаций им. проф. М.А. Бонч-Бруевича»	Федеральное	394	350	11,2	25,0	25	1,7	42,6	51,4	4,3	11,4	24,3	25,7	38,6
ФГБОУ ВО «Первый Санкт-Петербургский государственный медицинский университет имени академика И.П. Павлова» Министерства здравоохранения Российской Федерации	Федеральное	100	89	11,0	28,9	30	0,0	19,1	60,7	20,2	5,6	12,4	15,7	66,3
ФГБОУ ВО «Государственный университет морского и речного флота имени адмирала С.О. Макарова»	Федеральное	172	152	11,6	27,9	28	0,0	24,3	63,8	11,8	4,6	13,2	23,7	58,6
ФГБОУ ВО «Санкт-Петербургская государственная консерватория имени Н.А. Римского-Корсакова»	Федеральное	30	24	20,0	26,3	28,5	8,3	25,0	58,3	8,3	8,3	16,7	20,8	54,2
ФГБОУ ВО «Санкт-	Федеральное	130	120	7,7	20,8	21	9,2	61,7	27,5	1,7	30,0	27,5	25,0	17,5

МЕТАПРЕДМЕТ (ЕПР)	Подчинение	Участники			Описательная статистика		Отметки, %				Квартили, %			
		План, чел.	Факт, чел.	Неявка, %	Средний балл	Медиана	2	3	4	5	1	2	3	4
Учреждение														
Петербургский государственный аграрный университет»														
ФК ПОУ «Межрегиональный центр реабилитации лиц с проблемами слуха (колледж)» Министерства труда и социальной защиты Российской Федерации	Федеральное	30	27	10,0	15,2	15	37,0	55,6	7,4	0,0	55,6	22,2	22,2	0,0
ФГБОУ ВО «Санкт-Петербургский государственный институт кино и телевидения»	Федеральное	125	113	9,6	25,7	26	2,7	38,9	53,1	5,3	13,3	16,8	26,5	43,4
Северо-Западный институт управления - филиал ФГБОУ ВО РАНХиГС	Федеральное	494	324	34,4	24,5	25	3,1	44,1	46,3	6,5	19,4	17,9	25,9	36,7
Санкт-Петербургский институт (филиал) ФГБОУ ВО «Всероссийский государственный университет юстиции (РПА Минюста России)»	Федеральное	26	20	23,1	23,0	24,5	5,0	45,0	50,0	0,0	35,0	10,0	20,0	35,0
СПб РМК (филиал) ФГБОУ «Калининградский государственный технический университет»	Федеральное	151	130	13,9	21,4	22,5	12,3	50,8	36,9	0,0	22,3	27,7	30,0	20,0
Северо-Западный филиал ФГБОУ ВО «Российский государственный университет правосудия» (г. Санкт-Петербург)	Федеральное	115	102	11,3	33,1	34	0,0	9,8	43,1	47,1	1,0	2,9	14,7	81,4
ФГБОУ ВО «Санкт-Петербургский государственный университет промышленных технологий и дизайна» (Колледж технологии, моделирования и управления)	Федеральное	460	377	18,0	25,0	25	1,9	42,2	49,3	6,6	13,3	20,4	29,2	37,1
Санкт-Петербургский техникум железнодорожного транспорта – структурное подразделение	Федеральное	362	328	9,4	25,7	26	1,2	39,0	52,7	7,0	10,1	20,4	27,7	41,8

МЕТАПРЕДМЕТ (ЕПР)	Подчинение	Участники			Описательная статистика		Отметки, %				Квартили, %			
		План, чел.	Факт, чел.	Неявка, %	Средний балл	Медиана	2	3	4	5	1	2	3	4
ФГБОУ ВО «Петербургский государственный университет путей сообщения Императора Александра I»														
ФГБОУ ВО «Санкт-Петербургский государственный университет» (Колледж физической культуры и спорта, экономики и технологии)	Федеральное	200	155	22,5	23,4	24	3,2	49,7	44,5	2,6	21,3	22,6	24,5	31,6
ФГБОУ ВО «Санкт-Петербургский государственный химико-фармацевтический университет» Министерства здравоохранения Российской Федерации	Федеральное	146	132	9,6	19,4	21	18,2	52,3	28,8	0,8	41,7	16,7	25,0	16,7
ЧПОУ «Колледж экономики и управления г. Санкт-Петербург»	ЧОУ	18	18	0,0	25,5	25	0,0	44,4	55,6	0,0	5,6	27,8	33,3	33,3
ЧОУ ВО «Санкт-Петербургский институт экономики и управления»	ЧОУ	132	118	10,6	20,7	21	6,8	63,6	28,8	0,8	30,5	26,3	34,7	8,5
АНО ВО «Русская христианская гуманитарная академия им. Ф.М. Достоевского»	ЧОУ	106	104	1,9	18,5	18	9,6	71,2	19,2	0,0	40,4	33,7	17,3	8,7
АНО ВО «Национальный открытый институт г. Санкт-Петербург»	ЧОУ	20	20	0,0	17,5	16,5	25,0	60,0	15,0	0,0	55,0	20,0	15,0	10,0
ЧОУ ВО «Санкт-Петербургский университет технологий управления и экономики»	ЧОУ	244	177	27,5	17,9	18	20,3	61,0	18,6	0,0	46,9	27,7	16,9	8,5
АНО ОПО «Санкт-Петербургская академия милиции имени Н.А. Щёлокова»	ЧОУ	225	199	11,6	19,4	20	9,5	70,4	20,1	0,0	35,7	34,7	23,1	6,5
АН ПОО «Санкт-Петербургский колледж туризма и предпринимательства»	ЧОУ	50	41	18,0	21,7	22	2,4	65,9	31,7	0,0	22,0	34,1	31,7	12,2

МЕТАПРЕДМЕТ (ЕПР)	Подчинение	Участники			Описательная статистика		Отметки, %				Квартили, %			
		План, чел.	Факт, чел.	Неявка, %	Средний балл	Медиана	2	3	4	5	1	2	3	4
ГБ ПОУ «Ленинградский областной колледж культуры и искусства»	Комитет по культуре и туризму Ленинградской области	118	102	13,6	26,9	27	1,0	26,5	64,7	7,8	8,8	14,7	27,5	49,0
Санкт-Петербург		26837	22663	15,6	22,0	22	8,6	52,9	34,9	3,6	27,1	24,3	24,1	24,6
ЗАВЕРШИВШИЕ СОО														
СПб ГБ ПОУ «Радиотехнический колледж»	Комитет по образованию	177	156	11,9	18,8	19,0	4,5	46,8	44,2	4,5	10,3	22,4	35,9	31,4
СПб ГБ ПОУ «Электромашиностроительный колледж»	Комитет по образованию	215	168	21,9	14,3	15,0	22,0	66,1	11,9	0,0	25,0	42,3	25,6	7,1
СПб ГБ ПОУ «Колледж "Красносельский"»	Комитет по образованию	403	279	30,8	19,0	20,0	6,8	40,5	52,7	0,0	8,6	15,8	41,6	34,1
СПб ГБ ПОУ «Техникум «Приморский»»	Комитет по образованию	108	97	10,2	21,3	21,0	2,1	26,8	60,8	10,3	2,1	9,3	39,2	49,5
СПб ГБ ПОУ «Колледж судостроения и прикладных технологий»	Комитет по образованию	252	206	18,3	9,8	9,5	57,8	41,3	1,0	0,0	65,5	27,7	5,8	1,0
СПб ГБ ПОУ «Охтинский колледж»	Комитет по образованию	622	496	20,3	13,4	13,0	32,1	51,8	15,9	0,2	38,3	29,4	23,0	9,3
СПб ГАПОУ «Колледж туризма и гостиничного сервиса»	Комитет по образованию	484	384	20,7	16,7	17,0	15,9	50,3	32,8	1,0	18,8	27,6	32,6	21,1
СПб ГБ ПОУ «Оптико-механический лицей»	Комитет по образованию	151	126	16,6	18,3	18,0	9,5	51,6	32,5	6,3	10,3	28,6	32,5	28,6
СПб ГБ ПОУ «Колледж "ПетроСтройСервис"»	Комитет по образованию	207	68	67,1	13,4	12,0	39,7	45,6	13,2	1,5	48,5	25,0	14,7	11,8
СПб ГБ ПОУ «Невский колледж имени А.Г. Неболсина»	Комитет по образованию	236	219	7,2	11,1	11,0	45,2	50,2	4,6	0,0	52,1	33,3	13,2	1,4
СПб ГБ ПОУ «Колледж метростроя»	Комитет по образованию	354	265	25,1	16,9	18,0	19,2	44,2	34,3	2,3	23,4	19,2	32,5	24,9
СПб ГБ ПОУ «Колледж Петербургской моды»	Комитет по образованию	443	413	6,8	15,5	16,0	27,1	38,0	30,8	4,1	32,0	21,8	20,3	25,9
СПб ГБ ПОУ «Автомеханический колледж»	Комитет по образованию	165	146	11,5	21,1	22,0	4,8	30,8	56,2	8,2	4,8	11,6	32,2	51,4
СПб ГБ ПОУ «Колледж Водных	Комитет	156	131	16,0	9,8	9,0	61,1	33,6	5,3	0,0	71,0	17,6	10,7	0,8

МЕТАПРЕДМЕТ (ЕПР)	Подчинение	Участники			Описательная статистика		Отметки, %				Квартили, %			
		План, чел.	Факт, чел.	Неявка, %	Средний балл	Медиана	2	3	4	5	1	2	3	4
ресурсов»	по образованию													
СПб ГБ ПОУ «Российский колледж традиционной культуры»	Комитет по образованию	484	326	32,6	13,5	13,0	29,8	53,7	15,6	0,9	35,0	34,4	21,2	9,5
СПб ГБ ПОУ «Пожарно-спасательный колледж «Санкт-Петербургский центр подготовки спасателей»	Комитет по образованию	555	449	19,1	17,0	17,0	18,3	42,1	35,2	4,5	22,0	22,3	28,1	27,6
СПб ГБ ПОУ «Техникум «Автосервис» (Многофункциональный центр прикладных квалификаций)"	Комитет по образованию	108	92	14,8	18,8	18,5	6,5	47,8	42,4	3,3	6,5	25,0	37,0	31,5
СПб ГБ ПОУ «Садово-архитектурный колледж»	Комитет по образованию	163	130	20,2	17,8	18,0	7,7	53,8	36,2	2,3	10,0	26,9	41,5	21,5
СПб ГБ ПОУ «Колледж метрополитена и железнодорожного транспорта»	Комитет по образованию	297	242	18,5	15,4	16,0	17,4	61,6	18,6	2,5	23,6	31,8	31,4	13,2
СПб ГБ ПОУ «Академия креативных индустрий «ЛОКОН»	Комитет по образованию	219	144	34,2	14,7	15,0	22,9	55,6	20,1	1,4	25,7	38,9	22,9	12,5
ГБ ПОУ «Санкт-Петербургский технический колледж»	Комитет по образованию	289	231	20,1	10,1	10,0	53,2	44,6	2,2	0,0	61,9	31,2	6,5	0,4
СПб ГБ ПОУ «Колледж электроники и приборостроения»	Комитет по образованию	153	135	11,8	14,3	14,0	28,9	49,6	21,5	0,0	36,3	27,4	20,0	16,3
СПб ГБ ПОУ «Колледж информационных технологий»	Комитет по образованию	169	143	15,4	19,0	20,0	5,6	44,1	49,7	0,7	6,3	18,9	45,5	29,4
СПб ГБ ПОУ «Малоохтинский колледж»	Комитет по образованию	262	188	28,2	18,5	19,0	8,0	50,0	38,3	3,7	9,6	25,0	36,2	29,3
СПб ГБ ПОУ «Колледж кулинарного мастерства»	Комитет по образованию	319	247	22,6	9,8	9,0	58,7	37,7	3,6	0,0	69,2	22,7	6,1	2,0
СПб ГБ ПОУ «Колледж «Звездный»	Комитет по образованию	236	201	14,8	23,7	24,0	1,0	14,9	65,7	18,4	1,0	5,5	19,9	73,6
ГБ ПОУ Педагогический колледж №1 им. Н.А. Некрасова Санкт-Петербурга	Комитет по образованию	869	665	23,5	13,8	14,0	32,0	48,4	18,5	1,1	37,7	29,5	21,7	11,1
СПб ГБ ПОУ «Академия реставрации и дизайна»	Комитет по образованию	393	302	23,2	11,6	10,5	50,0	37,4	12,6	0,0	56,6	20,5	14,9	7,9

МЕТАПРЕДМЕТ (ЕПР)	Подчинение	Участники			Описательная статистика		Отметки, %				Квартили, %			
		План, чел.	Факт, чел.	Неявка, %	Средний балл	Медиана	2	3	4	5	1	2	3	4
Учреждение														
СПб ГБ ПОУ «Сестрорецкий технологический колледж имени С.И. Мосина»	Комитет по образованию	129	100	22,5	16,3	16,5	16,0	57,0	27,0	0,0	18,0	32,0	35,0	15,0
СПб ГБ ПОУ «Лицей сервиса и промышленных технологий»	Комитет по образованию	71	46	35,2	17,3	19,0	17,4	39,1	41,3	2,2	21,7	19,6	28,3	30,4
СПб ГБ ПОУ «Медицинский колледж № 3»	Комитет по образованию	155	133	14,2	9,3	8,0	70,7	22,6	6,8	0,0	75,9	12,0	6,0	6,0
СПб ГАПОУ «Морская техническая академия имени адмирала Д.Н. Сенявина»	Комитет по образованию	638	445	30,3	13,5	14,0	28,8	56,6	14,2	0,4	35,3	34,2	23,1	7,4
СПб ГБ ПОУ «Многофункциональный региональный центр прикладных квалификаций «Техникум энергомашиностроения и металлообработки»	Комитет по образованию	25	25	0,0	17,7	18,0	8,0	44,0	48,0	0,0	12,0	28,0	44,0	16,0
СПб ГБ ПОУ «Колледж автоматизации производственных процессов и прикладных информационных систем»	Комитет по образованию	509	382	25,0	18,3	19,0	10,2	45,5	41,4	2,9	13,6	22,0	34,8	29,6
СПб ГБ ПОУ «Ижорский колледж»	Комитет по образованию	212	122	42,5	11,9	12,0	41,0	50,0	9,0	0,0	47,5	32,0	14,8	5,7
СПб ГБ ПОУ «Промышленно-технологический колледж имени Н.И. Путилова»	Комитет по образованию	136	110	19,1	15,9	16,0	17,3	56,4	25,5	0,9	22,7	30,0	30,9	16,4
СПб ГБ ПОУ «Санкт-Петербургский технический колледж управления и коммерции»	Комитет по науке и высшей школе	636	477	25,0	19,4	20,0	8,8	36,1	48,8	6,3	11,7	17,6	33,5	37,1
СПб ГБ ПОУ «Петровский колледж»	Комитет по науке и высшей школе	866	840	3,0	18,0	18,0	11,3	46,7	38,9	3,1	15,1	23,6	33,0	28,3
СПб ГБ ПОУ «Академия машиностроения имени Ж.Я. Котина»	Комитет по науке и высшей школе	724	646	10,8	17,3	18,0	11,8	53,4	32,7	2,2	14,4	27,2	35,4	22,9
СПб ГБ ПОУ «Академия	Комитет по науке	859	620	27,8	14,3	14,0	24,8	53,9	21,1	0,2	31,3	33,4	24,4	11,0

МЕТАПРЕДМЕТ (ЕПР)	Подчинение	Участники			Описательная статистика		Отметки, %				Квартили, %			
		План, чел.	Факт, чел.	Неявка, %	Средний балл	Медиана	2	3	4	5	1	2	3	4
Учреждение														
управления городской средой, градостроительства и печати»	и высшей школе													
СПб ГБ ПОУ «Академия промышленных технологий»	Комитет по науке и высшей школе	277	208	24,9	14,2	14,0	24,5	57,2	18,3	0,0	32,2	32,7	24,5	10,6
СПб ГБ ПОУ «Санкт-Петербургский архитектурно-строительный колледж»	Комитет по науке и высшей школе	300	261	13,0	19,3	20,0	6,1	40,6	48,7	4,6	7,3	19,9	36,8	36,0
СПб ГБ ПОУ «Академия транспортных технологий»	Комитет по науке и высшей школе	486	425	12,6	13,4	12,0	36,9	45,4	16,7	0,9	43,5	26,6	17,2	12,7
СПб ГБ ПОУ «Санкт-Петербургский техникум отраслевых технологий, финансов и права»	Комитет по науке и высшей школе	259	188	27,4	20,2	20,0	5,9	36,2	46,8	11,2	8,5	15,4	32,4	43,6
СПб ГБ ПОУ «Акушерский колледж»	Комитет по здравоохранению	163	144	11,7	12,4	11,0	47,9	31,9	18,1	2,1	55,6	17,4	12,5	14,6
СПб ГБ ПОУ «Медицинский техникум № 9»	Комитет по здравоохранению	188	162	13,8	12,6	13,0	37,7	52,5	9,9	0,0	42,6	30,2	21,6	5,6
СПб ГБ ПОУ «Медицинский колледж №1»	Комитет по здравоохранению	165	121	26,7	14,6	16,0	27,3	46,3	26,4	0,0	32,2	19,8	34,7	13,2
СПб ГБ ПОУ «Медицинский техникум № 2»	Комитет по здравоохранению	184	129	29,9	15,8	16,0	21,7	48,8	29,5	0,0	24,0	26,4	28,7	20,9
СПб ГБ ПОУ «Медицинский колледж им. В.М. Бехтерева»	Комитет по здравоохранению	244	235	3,7	16,7	17,0	20,9	45,1	28,9	5,1	24,3	24,7	25,1	26,0
СПб ГБ ПОУ «Медицинский колледж №2»	Комитет по здравоохранению	210	195	7,1	14,1	14,0	26,2	56,4	16,9	0,5	34,9	32,3	19,0	13,8
СПб ГБ ПОУ «Фельдшерский колледж»	Комитет по здравоохранению	125	109	12,8	16,6	15,0	18,3	48,6	23,9	9,2	24,8	31,2	15,6	28,4
СПб ГБ ПОУ «Санкт-Петербургское музыкально-педагогическое училище»	Комитет по культуре	58	50	13,8	16,2	16,0	12,0	64,0	24,0	0,0	18,0	38,0	26,0	18,0
СПб ГБ ПОУ «Санкт-Петербургский техникум библиотечных и информационных технологий»	Комитет по культуре	50	44	12,0	13,6	13,0	22,7	70,5	6,8	0,0	34,1	38,6	20,5	6,8
СПб ГБ ПОУ «Политехнический	Комитет по культуре	420	355	15,5	14,6	14,0	25,6	51,5	22,5	0,3	29,0	34,1	23,4	13,5

МЕТАПРЕДМЕТ (ЕПР)	Подчинение	Участники			Описательная статистика		Отметки, %				Квартили, %			
		План, чел.	Факт, чел.	Неявка, %	Средний балл	Медиана	2	3	4	5	1	2	3	4
колледж городского хозяйства»														
СПб ГБ ПОУ «Санкт-Петербургское музыкальное училище имени М.П. Мусоргского»	Комитет по культуре	74	51	31,1	26,1	27,0	2,0	3,9	49,0	45,1	2,0	3,9	7,8	86,3
СПб ГБ ПОУ «Санкт-Петербургское музыкальное училище имени Н.А. Римского-Корсакова»	Комитет по культуре	87	72	17,2	17,2	16,5	15,3	52,8	25,0	6,9	15,3	34,7	25,0	25,0
СПб ГБ ПОУ «Санкт-Петербургское художественное училище имени Н.К. Рериха»	Комитет по культуре	65	54	16,9	14,1	14,0	27,8	57,4	14,8	0,0	35,2	33,3	25,9	5,6
СПб ГБ ПОУ «Академия танца Бориса Эйфмана»	Комитет по культуре	16	14	12,5	23,4	23,5	0,0	14,3	64,3	21,4	0,0	0,0	28,6	71,4
СПб ГБ ПОУ «Училище олимпийского резерва №1»	Комитет по физической культуре и спорту	15	12	20,0	13,6	13,0	33,3	41,7	25,0	0,0	50,0	8,3	16,7	25,0
ФГБОУ ВО «Санкт-Петербургский государственный университет промышленных технологий и дизайна» (Инженерная школа одежды (колледж))	Федеральное	249	160	35,7	17,0	17,0	11,9	51,3	36,3	0,6	15,0	28,8	31,3	25,0
ФГАОУ ВО «Санкт-Петербургский политехнический университет Петра Великого»	Федеральное	1042	856	17,9	17,4	18,0	14,7	44,5	36,3	4,4	18,6	23,0	29,3	29,1
ФГБПОУ «Санкт-Петербургский медико-технический колледж Федерального медико-биологического агентства»	Федеральное	95	78	17,9	9,7	9,0	56,4	38,5	5,1	0,0	60,3	30,8	7,7	1,3
ФГБОУ ВО «Петербургский государственный университет путей сообщения Императора Александра I»	Федеральное	53	46	13,2	17,4	20,0	19,6	28,3	52,2	0,0	26,1	13,0	30,4	30,4
ФГБОУ ВО «Санкт-	Федеральное	90	67	25,6	18,5	18,0	7,5	53,7	34,3	4,5	10,4	25,4	35,8	28,4

МЕТАПРЕДМЕТ (ЕПР)	Подчинение	Участники			Описательная статистика		Отметки, %				Квартили, %			
		План, чел.	Факт, чел.	Неявка, %	Средний балл	Медиана	2	3	4	5	1	2	3	4
Учреждение														
Петербургский государственный лесотехнический университет имени С. М. Кирова»														
ФГБОУ ВО «Санкт-Петербургский государственный экономический университет»	Федеральное	107	96	10,3	16,6	16,0	12,5	55,2	30,2	2,1	17,7	34,4	27,1	20,8
ФГБОУ ВО «Высшая школа народных искусств (академия)»	Федеральное	6	6	0,0	23,8	25,0	0,0	16,7	33,3	50,0	0,0	16,7	16,7	66,7
ФГБОУ ВО «Санкт-Петербургский государственный морской технический университет»	Федеральное	110	92	16,4	18,1	18,5	9,8	46,7	42,4	1,1	13,0	25,0	31,5	30,4
ФГАОУ ВО «Санкт-Петербургский государственный университет аэрокосмического приборостроения»	Федеральное	332	285	14,2	17,1	17,0	11,6	54,7	31,2	2,5	15,1	29,5	33,7	21,8
ФГБОУ ВО «Санкт-Петербургский государственный университет телекоммуникаций им. проф. М.А. Бонч-Бруевича»	Федеральное	332	299	9,9	16,9	16,0	15,7	50,5	28,8	5,0	19,1	32,1	21,7	27,1
ФГБОУ ВО «Первый Санкт-Петербургский государственный медицинский университет имени академика И.П. Павлова» Министерства здравоохранения Российской Федерации	Федеральное	75	64	14,7	19,0	19,0	10,9	40,6	42,2	6,3	12,5	17,2	29,7	40,6
ФГБОУ ВО «Государственный университет морского и речного флота имени адмирала С.О. Макарова»	Федеральное	168	154	8,3	21,5	22,0	3,9	27,3	56,5	12,3	5,8	13,0	24,0	57,1
ФГБОУ ВО «Санкт-Петербургский государственный аграрный университет»	Федеральное	50	37	26,0	16,9	19,0	24,3	27,0	48,6	0,0	27,0	13,5	35,1	24,3
ФГБОУ ВО «Санкт-Петербургский государственный	Федеральное	90	73	18,9	12,5	12,0	37,0	53,4	9,6	0,0	43,8	35,6	13,7	6,8

МЕТАПРЕДМЕТ (ЕПР)	Подчинение	Участники			Описательная статистика		Отметки, %				Квартили, %				
		Учреждение	План, чел.	Факт, чел.	Неявка, %	Средний балл	Медиана	2	3	4	5	1	2	3	4
институт кино и телевидения»															
ФК ПОУ «Межрегиональный центр реабилитации лиц с проблемами слуха (колледж)» Министерства труда и социальной защиты Российской Федерации	Федеральное	23	18	21,7	15,7	18,0	33,3	27,8	38,9	0,0	38,9	5,6	27,8	27,8	
Северо-Западный институт управления - филиал ФГБОУ ВО РАНХиГС	Федеральное	399	271	32,1	19,5	20,0	11,1	35,8	43,2	10,0	15,1	14,8	30,6	39,5	
Санкт-Петербургский институт (филиал) ФГБОУ ВО «Всероссийский государственный университет юстиции (РПА Минюста России)»	Федеральное	87	66	24,1	17,8	18,0	10,6	51,5	33,3	4,5	13,6	28,8	31,8	25,8	
СПб МРК (филиал) ФГБОУ ВО «Калининградский государственный технический университет»	Федеральное	150	108	28,0	13,5	13,0	28,7	52,8	18,5	0,0	38,0	33,3	21,3	7,4	
Северо-Западный филиал ФГБОУ ВО «Российский государственный университет правосудия» (г. Санкт-Петербург)	Федеральное	183	137	25,1	20,0	21,0	2,2	40,1	53,3	4,4	2,9	21,2	32,1	43,8	
ФГБОУ ВО «Санкт-Петербургский государственный университет промышленных технологий и дизайна» (Колледж технологии, моделирования и управления)	Федеральное	322	276	14,3	21,1	22,0	4,0	34,4	48,9	12,7	5,4	14,9	29,3	50,4	
Санкт-Петербургский техникум железнодорожного транспорта – структурное подразделение ФГБОУ ВО «Петербургский государственный университет путей сообщения Императора Александра I»	Федеральное	331	277	16,3	16,0	16,0	17,3	53,4	28,9	0,4	23,5	28,2	30,3	18,1	

МЕТАПРЕДМЕТ (ЕПР)	Подчинение	Участники			Описательная статистика		Отметки, %				Квартили, %			
		План, чел.	Факт, чел.	Неявка, %	Средний балл	Медиана	2	3	4	5	1	2	3	4
ФГБОУ ВО «Санкт-Петербургский государственный университет» (Колледж физической культуры и спорта, экономики и технологии)	Федеральное	177	104	41,2	9,6	9,5	62,5	33,7	3,8	0,0	75,0	17,3	4,8	2,9
ФГБОУ ВО «Санкт-Петербургский государственный химико-фармацевтический университет» Министерства здравоохранения Российской Федерации	Федеральное	89	74	16,9	8,9	9,0	67,6	32,4	0,0	0,0	75,7	23,0	1,4	0,0
ЧОУ ВО «Санкт-Петербургский институт экономики и управления»	ЧОУ	188	131	30,3	15,8	16,0	21,4	53,4	24,4	0,8	26,0	26,0	31,3	16,8
ЧПОУ «Колледж экономики и управления г. Санкт-Петербург»	ЧОУ	21	21	0,0	19,2	18,0	9,5	47,6	33,3	9,5	9,5	14,3	33,3	42,9
АНО ВО «Русская христианская гуманитарная академия им. Ф.М. Достоевского»	ЧОУ	122	104	14,8	7,8	7,0	74,0	21,2	4,8	0,0	79,8	13,5	3,8	2,9
АНО ВО «Национальный открытый институт г. Санкт-Петербург»	ЧОУ	26	25	3,8	15,0	14,0	16,0	56,0	28,0	0,0	20,0	40,0	28,0	12,0
ЧОУ ВО «Санкт-Петербургский университет технологий управления и экономики»	ЧОУ	198	153	22,7	20,2	20,0	2,6	43,8	45,8	7,8	6,5	23,5	23,5	46,4
АНО ОПО «Санкт-Петербургская академия милиции имени Н.А. Щёлокова»	ЧОУ	164	146	11,0	19,6	20,0	6,8	39,0	49,3	4,8	9,6	13,7	37,7	39,0
АН ПОО «Санкт-Петербургский колледж туризма и предпринимательства»	ЧОУ	50	42	16,0	18,1	18,0	9,5	47,6	42,9	0,0	11,9	23,8	38,1	26,2
ГБ ПОУ «Ленинградский областной колледж культуры и искусства»	Комитет по культуре и туризму Ленинградской области	88	81	8,0	21,8	22,0	2,5	24,7	58,0	14,8	2,5	13,6	28,4	55,6

МЕТАПРЕДМЕТ (ЕПР)	Подчинение	Участники			Описательная статистика		Отметки, %				Квартили, %			
Учреждение		План, чел.	Факт, чел.	Неявка, %	Средний балл	Медиана	2	3	4	5	1	2	3	4
Санкт-Петербург		22252	17771	20,1	16,0	16,0	21,9	45,9	29,2	3,0	26,4	25,2	26,2	22,2

МЕТАПРЕДМЕТ (ЕПР)	Процент выполнения																									
	Учреждение/ № задания	1	2	3	4	5	6	7	8	9	10	11	12	13	14	15	16	17.1	17.2	18	19	20	21	22	23	24
ОБУЧАЮЩИЕСЯ 1 КУРСА																										
СПб ГБ ПОУ «Радиотехнический колледж»	70,9	57,8	69,8	42,5	59,4	60,9	27,4	66,5	32,4	72,1	38,0	19,6	69,8	79,3	22,6	60,9	54,5	52,3	61,5	47,5	86,6	75,4	69,8	40,2	45,3	53,6
СПб ГБ ПОУ «Электромашиностроительный колледж»	30,6	38,6	31,6	17,1	36,8	33,7	23,8	43,0	23,8	42,2	7,5	21,4	58,8	58,5	21,5	56,0	47,4	44,2	49,0	32,9	71,5	63,2	57,5	29,5	26,4	38,6
СПб ГБ ПОУ «Колледж «Красносельский»	36,0	49,6	48,6	28,5	35,3	83,0	18,2	41,5	17,6	36,6	26,1	18,2	79,4	49,0	28,7	61,1	42,7	39,0	46,6	38,5	82,0	72,7	73,1	32,8	45,5	43,4
СПб ГБ ПОУ «Техникум «Приморский»	68,0	40,2	24,8	23,5	26,4	56,9	19,6	21,6	21,9	42,5	29,1	4,4	29,7	56,2	13,1	46,4	32,4	30,1	25,8	32,4	68,3	57,5	56,9	19,6	28,1	32,8
СПб ГБ ПОУ «Колледж судостроения и прикладных технологий»	55,3	37,2	37,5	41,3	43,2	72,2	14,7	33,8	15,5	35,0	23,1	13,4	72,3	42,5	18,9	56,3	47,8	44,9	39,7	19,1	78,6	68,4	75,6	38,1	34,1	40,6
СПб ГБ ПОУ «Охтинский колледж»	50,1	66,2	36,0	50,4	56,0	43,9	33,9	70,9	17,2	32,0	24,1	12,9	59,9	62,8	11,6	50,7	43,5	40,6	41,4	26,4	79,2	71,2	80,1	33,3	48,8	43,2
СПб ГА ПОУ «Колледж туризма и гостиничного сервиса»	80,1	67,6	59,7	65,8	57,3	69,6	38,4	66,5	35,5	56,7	28,7	27,6	63,5	70,3	25,1	59,5	65,1	56,4	52,8	49,3	89,5	78,5	84,8	42,9	60,7	55,4
СПб ГБ ПОУ «Оптико-механический лицей»	76,4	55,6	62,1	53,4	59,2	50,9	36,6	60,2	43,8	78,0	37,9	44,3	94,7	52,2	36,6	68,6	55,0	53,2	40,4	51,2	89,4	77,0	85,1	41,6	49,7	57,6
СПб ГБ ПОУ «Колледж «ПетроСтройСервис»	40,5	45,3	28,0	21,1	26,1	63,7	18,7	42,9	7,3	33,2	12,1	16,4	64,2	52,6	24,7	41,3	30,6	28,5	31,0	30,3	68,9	59,5	43,9	28,0	21,8	33,6
СПб ГБ ПОУ «Невский колледж имени А.Г. Неболсина»	74,7	45,7	39,1	32,7	37,2	56,4	13,8	29,5	15,1	50,3	14,4	15,5	43,6	46,5	16,2	35,7	35,6	26,0	17,0	28,7	81,4	68,6	78,2	36,5	46,5	36,3
СПб ГБ ПОУ «Колледж метростроя»	64,2	54,2	59,0	31,5	41,1	88,8	29,8	35,6	32,6	60,8	16,5	11,8	51,4	73,1	19,7	41,4	20,3	18,3	36,2	28,7	77,7	62,9	62,4	49,2	37,6	40,2
СПб ГБ ПОУ «Колледж Петербургской моды»	75,2	62,0	55,5	59,6	49,2	70,9	36,9	62,8	32,9	68,5	31,4	29,4	63,2	69,5	34,0	52,0	63,9	59,8	49,5	51,6	87,6	78,4	74,7	37,5	66,6	54,7
СПб ГБ ПОУ «Автомеханический колледж»	61,4	47,7	72,1	32,5	46,5	77,7	14,2	44,7	27,2	81,7	13,7	22,8	52,3	52,8	18,5	43,4	36,5	26,7	22,8	34,5	71,3	70,1	57,9	30,5	41,1	41,5
СПб ГБ ПОУ «Колледж Водных ресурсов»	47,4	50,0	54,5	31,2	37,9	66,9	26,6	34,4	19,2	69,5	29,2	31,2	39,9	68,2	15,6	56,2	46,1	40,0	28,6	22,7	73,1	59,1	77,3	35,7	33,8	42,0
СПб ГБ ПОУ «Российский колледж традиционной культуры»	73,3	65,3	66,1	62,4	51,1	64,4	37,1	65,1	28,1	58,0	30,3	29,6	60,4	66,3	28,0	49,0	66,7	59,0	45,8	45,2	85,0	67,6	72,0	37,6	53,5	52,6
СПб ГБ ПОУ «Пожарно-спасательный колледж «Санкт-Петербургский центр подготовки спасателей»	77,8	64,2	48,3	65,9	45,1	64,7	29,0	55,0	27,0	52,5	22,5	29,7	49,2	60,2	22,2	46,6	55,8	41,5	48,5	44,2	72,8	55,4	72,7	24,8	48,9	46,7
СПб ГБ ПОУ «Техникум «Автосервис» (Многофункциональный	78,4	58,8	62,2	70,3	52,1	80,0	39,1	68,4	22,5	56,6	22,8	38,4	61,4	68,8	27,3	55,0	71,3	61,3	48,6	49,8	87,3	77,2	79,4	56,6	71,3	55,5

МЕТАПРЕДМЕТ (ЕПР)	Процент выполнения																									
центр прикладных квалификаций»																										
Санкт-Петербургское СПБ ГБ ПОУ «Садово- архитектурный колледж»	57,7	64,8	53,0	35,6	45,0	73,8	24,8	61,7	23,5	71,1	16,1	23,0	84,2	86,6	22,5	64,4	59,4	49,2	37,2	20,1	78,2	72,5	65,8	33,6	35,6	48,5
СПб ГБ ПОУ «Колледж метрополитена и железнодорожного транспорта»	70,7	64,5	62,9	49,8	53,7	63,6	28,0	54,5	38,2	50,6	33,0	27,1	59,3	61,7	24,3	60,4	53,7	46,5	55,6	34,3	85,4	70,7	80,4	38,3	60,7	51,0
СПб ГБ ПОУ «Академия креативных индустрий «ЛЮКОН»	82,1	67,9	53,0	65,4	53,6	65,0	35,5	65,4	40,0	52,6	28,4	24,4	67,5	62,8	27,4	63,9	57,5	51,3	39,3	41,7	78,6	69,2	70,5	42,3	64,5	52,2
ГБ ПОУ «Санкт- Петербургский технический колледж»	66,8	61,6	57,7	48,9	64,1	50,5	28,2	45,5	31,3	72,7	19,9	17,6	48,3	53,3	22,1	40,8	19,9	18,5	15,4	24,5	67,7	57,4	62,7	44,2	49,2	40,8
СПб ГБ ПОУ «Колледж электроники и приборостроения»	49,7	72,1	64,8	39,7	43,9	56,8	47,2	66,3	23,9	49,0	31,2	19,1	87,4	75,9	37,2	78,9	57,8	40,4	62,8	50,5	94,2	91,0	86,9	60,3	55,8	54,6
СПб ГБ ПОУ «Колледж информационных технологий»	60,1	45,6	44,3	44,9	43,2	68,4	26,6	55,1	35,1	53,2	28,8	11,8	69,9	94,3	42,1	45,6	52,5	42,8	64,9	38,0	97,2	89,2	88,6	29,1	50,0	49,8
СПб ГБ ПОУ «Малоохтинский колледж»	56,6	48,9	39,9	47,9	36,0	55,6	16,1	41,2	22,7	60,9	21,7	20,6	68,5	63,0	15,9	49,0	49,4	39,8	34,1	34,4	83,6	75,9	82,6	29,9	43,4	43,3
СПб ГБ ПОУ «Колледж кулинарного мастерства»	56,7	38,7	23,4	32,6	30,0	32,0	12,5	37,4	16,5	57,4	17,1	6,2	50,3	59,3	28,5	62,9	44,5	40,7	36,9	33,4	79,2	62,6	68,2	54,0	36,5	39,0
СПб ГБ ПОУ «Колледж «Звездный»	92,9	81,8	92,9	86,9	76,8	92,9	75,6	88,1	58,3	77,1	50,9	47,8	78,6	85,7	44,3	60,4	77,1	73,0	57,1	47,6	91,1	81,0	81,5	66,1	86,3	70,7
ГБ ПОУ Педагогический колледж №1 им. Н.А. Некрасова Санкт- Петербурга	72,7	52,0	57,8	39,0	52,5	56,8	34,5	62,1	35,2	44,5	28,7	30,2	62,5	83,9	43,1	81,9	71,3	66,0	42,8	61,0	87,5	77,6	63,0	47,9	73,0	55,6
СПб ГБ ПОУ «Академия реставрации и дизайна»	46,9	52,0	44,0	43,2	43,0	54,9	21,6	50,7	20,5	63,3	22,8	27,9	71,6	71,2	33,6	51,5	60,1	50,2	50,5	36,0	90,5	76,3	86,1	42,1	47,2	48,9
СПб ГБ ПОУ «Сестрорецкий технологический колледж имени С.И. Мосина»	30,5	26,2	17,6	30,5	26,2	48,1	12,3	30,5	11,5	29,1	17,1	29,1	61,2	60,4	14,4	34,0	33,2	28,2	27,5	20,9	67,1	54,5	57,2	17,6	26,7	31,4
СПб ГБ ПОУ «Лицей сервиса и промышленных технологий»	75,0	67,1	54,6	65,7	50,3	81,5	36,1	61,1	41,7	67,1	34,7	30,9	67,6	51,9	19,9	43,1	44,0	40,4	37,0	34,3	69,0	55,6	59,3	32,4	50,0	48,5
СПб ГБ ПОУ «Медицинский колледж № 3»	77,0	65,2	64,6	51,1	59,6	64,6	38,8	63,5	31,5	86,8	33,7	10,9	67,7	63,5	14,6	48,9	42,1	41,6	27,0	28,7	73,6	66,3	70,2	26,4	38,8	47,6
СПб ГАПОУ «Морская техническая академия имени адмирала Д.Н. Сенявина»	75,9	58,6	67,2	54,3	53,8	84,1	27,5	68,9	27,9	77,3	40,2	17,4	70,6	63,7	27,4	41,6	25,1	23,0	27,6	38,6	76,2	64,9	68,8	50,7	49,6	47,1
СПб ГБ ПОУ	40,6	42,9	31,0	34,0	44,8	69,0	27,9	58,4	15,5	27,4	23,4	13,9	68,8	75,6	23,6	63,2	55,8	44,5	28,9	40,1	79,9	62,9	61,4	38,1	39,1	42,5

МЕТАПРЕДМЕТ (ЕПР)	Процент выполнения																									
«Многофункциональный региональный центр прикладных квалификаций «Техникум энергомашиностроения и металлообработки»																										
СПб ГБ ПОУ «Колледж автоматизации производственных процессов и прикладных информационных систем»	76,3	73,9	68,7	75,7	66,5	62,6	47,3	76,9	52,7	61,2	36,8	42,1	63,0	85,4	48,0	62,9	71,0	60,2	59,0	50,3	90,5	80,0	88,7	49,4	72,7	62,6
СПб ГБ ПОУ «Ижорский колледж»	76,3	67,3	59,5	38,6	50,6	68,5	29,3	63,9	21,8	61,8	15,9	16,8	87,5	67,6	17,0	45,6	33,6	31,0	25,4	32,4	69,8	51,7	63,2	24,0	41,4	43,7
СПб ГБ ПОУ «Промышленно-технологический колледж имени Н.И. Путилова»	68,8	61,2	57,1	50,2	48,9	63,9	27,3	48,8	25,9	60,2	22,9	33,0	70,0	64,4	22,9	49,3	52,4	43,7	39,8	41,7	77,1	66,8	74,6	32,7	48,3	48,3
СПб ГБ ПОУ «Петровский колледж»	82,8	74,6	72,6	75,8	67,3	81,3	50,1	73,3	46,0	60,5	41,8	43,5	65,2	75,0	42,1	63,0	70,3	59,6	52,1	51,3	89,6	77,8	84,8	51,9	66,5	62,3
СПб ГБ ПОУ «Санкт-Петербургский технический колледж управления и коммерции»	75,7	75,8	72,2	71,9	63,3	76,4	53,5	76,6	48,3	62,2	46,3	46,2	76,6	78,0	38,7	57,9	63,2	56,3	49,1	46,1	92,3	80,8	82,4	54,6	70,6	62,0
ФГБОУ ВО «Академия машиностроения имени Ж.Я. Котина»	74,9	69,9	61,5	72,1	61,2	77,6	42,1	66,8	39,6	65,8	31,7	23,0	74,4	71,7	30,9	46,9	57,5	46,2	48,4	39,3	89,6	79,0	85,3	48,1	63,3	55,3
СПб ГБ ПОУ «Академия управления городской средой, градостроительства и печати»	65,2	79,2	70,5	66,5	76,6	78,1	55,3	86,4	38,6	78,1	36,4	35,8	73,7	73,1	28,4	60,8	65,5	61,2	50,7	36,0	89,0	84,5	72,7	56,5	71,0	61,3
СПб ГБ ПОУ «Академия промышленных технологий»	61,4	73,1	62,2	63,9	62,2	76,3	29,3	65,9	31,9	46,8	29,1	29,3	75,3	69,9	31,3	64,9	54,4	43,5	47,0	34,5	88,8	72,3	87,6	35,3	52,2	53,2
СПб ГБ ПОУ «Санкт-Петербургский архитектурно-строительный колледж»	71,5	65,6	64,9	66,6	55,7	78,1	42,4	69,5	37,7	68,0	30,0	33,0	65,2	69,9	30,8	54,0	65,7	57,1	55,0	47,2	88,9	74,8	80,8	47,0	67,5	56,8
СПб ГБ ПОУ «Академия транспортных технологий»	59,0	52,3	58,5	37,1	31,9	50,5	16,6	37,0	16,5	60,2	16,2	12,1	50,8	66,1	20,3	64,2	68,1	59,1	50,6	45,1	85,0	79,4	81,9	37,1	42,7	46,0
СПб ГБ ПОУ «Санкт-Петербургский техникум отраслевых технологий, финансов и права»	81,4	75,8	65,5	67,0	59,8	77,8	42,3	71,6	45,9	70,9	35,8	33,5	62,4	80,9	40,2	68,0	61,1	44,2	50,0	37,4	84,5	70,6	77,3	52,1	67,0	57,9
СПб ГБ ПОУ «Акушерский колледж»	34,0	47,0	20,3	40,1	40,8	85,8	25,4	54,3	18,0	66,0	38,3	10,3	58,6	60,4	59,1	62,4	60,4	49,2	48,5	65,7	83,8	76,1	78,2	32,0	50,8	49,4
СПб ГБ ПОУ «Медицинский техникум № 9»	63,4	53,4	46,4	45,4	38,5	64,4	24,7	56,2	23,5	52,1	20,6	31,6	58,5	55,7	31,2	64,2	63,4	54,6	46,1	45,1	85,3	69,1	78,4	43,3	51,0	49,0

МЕТАПРЕДМЕТ (ЕПР)	Процент выполнения																									
СПб ГБ ПОУ «Медицинский колледж №1»	79,8	73,2	52,8	34,4	51,5	87,6	30,7	44,0	30,7	68,1	25,9	20,2	73,4	73,9	39,9	63,3	59,4	49,1	49,1	54,6	81,7	63,3	65,6	59,6	48,2	53,4
СПб ГБ ПОУ «Медицинский техникум № 2»	83,3	72,8	88,3	71,6	63,0	96,9	65,4	72,8	50,3	63,3	29,9	49,2	62,0	77,8	33,3	67,0	58,3	51,6	56,5	51,2	89,5	82,7	79,6	58,6	69,1	62,1
СПб ГБ ПОУ «Медицинский колледж им. В.М. Бехтерева»	49,8	37,5	38,1	36,2	34,2	51,4	21,0	33,9	18,7	53,9	19,8	30,7	57,0	68,1	34,0	55,8	60,7	49,3	44,7	54,9	93,8	75,9	81,7	35,0	56,4	46,5
СПб ГБ ПОУ «Медицинский колледж №2»	69,7	65,4	45,2	71,4	60,4	74,7	41,1	68,5	21,6	85,7	46,1	38,2	77,0	75,5	36,7	62,7	51,7	39,1	56,6	46,7	83,4	70,1	56,4	41,9	56,0	56,0
СПб ГБ ПОУ «Фельдшерский колледж»	47,1	48,9	60,1	42,0	49,0	71,7	29,7	23,2	14,5	34,1	19,6	15,7	64,9	63,0	54,3	85,5	47,1	43,7	70,7	58,7	85,5	76,8	48,6	28,3	31,9	48,0
СПб ГБ ПОУ «Санкт- Петербургское музыкально- педагогическое училище»	78,2	74,5	45,5	70,9	80,0	49,1	49,1	65,5	44,5	58,2	43,6	30,9	80,0	94,5	28,2	43,6	27,3	26,7	36,4	37,3	93,6	72,7	83,6	78,2	72,7	54,9
СПб ГБ ПОУ «Санкт- Петербургский техникум библиотечных и информационных технологий»	62,7	53,7	61,2	64,2	60,7	64,2	28,4	58,2	32,8	79,1	25,4	35,3	85,1	88,1	58,2	67,9	78,4	63,2	66,4	54,5	90,3	74,6	82,1	47,8	59,7	60,8
СПб ГБ ПОУ «Политехнический колледж городского хозяйства»	66,7	68,7	74,4	56,6	56,1	85,3	31,9	46,8	36,9	51,6	33,0	22,8	76,7	64,9	40,1	73,7	66,4	52,3	62,6	75,1	87,5	84,2	93,4	43,1	63,8	58,3
СПб ГБ ПОУ «Санкт- Петербургское музыкальное училище имени М.П. Мусоргского»	92,3	87,7	83,1	90,8	89,7	81,5	73,8	86,2	59,2	72,3	49,2	23,1	52,3	84,6	36,2	75,4	53,1	43,6	70,8	42,3	93,1	86,2	81,5	36,9	61,5	64,5
СПб ГБ ПОУ «Санкт- Петербургское музыкальное училище имени Н.А. Римского- Корсакова»	85,2	59,7	69,3	65,9	65,9	59,1	29,5	48,9	19,9	65,9	25,0	18,6	69,3	87,5	43,2	82,4	81,8	73,5	60,8	81,8	96,0	92,0	92,0	60,2	84,1	62,4
СПб ГБ ПОУ «Санкт- Петербургское художественное училище имени Н.К. Рериха»	86,5	85,6	69,2	57,7	81,4	51,9	55,8	90,4	49,0	100	51,9	60,3	65,4	86,5	56,7	76,9	87,5	75,6	78,8	81,7	96,2	88,5	86,5	82,7	78,8	74,9
СПб ГБ ПОУ «Академия танца Бориса Эйфмана»	51,1	61,7	68,1	46,8	48,9	55,3	36,2	68,1	13,8	77,7	43,6	48,2	75,5	74,5	62,8	68,1	68,1	60,3	73,4	47,9	97,9	83,0	89,4	55,3	68,1	60,7
СПб ГБ ПОУ «Училище олимпийского резерва №1»	87,0	63,0	69,6	60,9	72,5	95,7	56,5	73,9	15,2	65,2	43,5	20,3	69,6	87,0	28,3	60,9	69,6	55,1	56,5	58,7	91,3	91,3	91,3	47,8	69,6	59,9
СПб ГБ ПОУ «Академия ледовых видов спорта «Динамо Санкт- Петербург»	100	90,0	73,3	73,3	75,6	100	46,7	93,3	86,7	70,0	73,3	42,2	76,7	80,0	16,7	60,0	63,3	46,7	43,3	43,3	86,7	40,0	100	66,7	86,7	66,0

МЕТАПРЕДМЕТ (ЕПР)	Процент выполнения																											
ФГБОУ ВО «Санкт-Петербургский государственный университет промышленных технологий и дизайна» (Инженерная школа одежды (колледж))	88,2	81,7	72,6	80,4	76,8	76,1	69,7	79,0	47,7	75,5	41,6	42,7	74,1	77,2	39,9	61,2	71,5	60,9	46,4	42,9	91,4	79,0	81,3	48,1	70,3	64,6		
ФГАОУ ВО «Санкт-Петербургский политехнический университет Петра Великого»	74,2	59,4	61,5	59,8	51,5	73,5	31,8	63,0	34,7	51,8	38,9	37,8	67,6	76,5	36,8	68,8	64,3	59,4	40,3	49,2	92,3	85,0	85,3	48,3	58,7	56,5		
ФГБ ПОУ «Санкт-Петербургский медико-технический колледж Федерального медико-биологического агентства»	70,9	64,2	44,8	43,3	42,3	59,0	25,4	50,0	29,9	47,8	26,5	15,2	60,4	50,0	20,5	65,7	63,4	53,0	41,4	32,1	77,6	69,4	62,7	28,4	41,0	46,1		
ЧОУ ВО «Санкт-Петербургский институт экономики и управления»	64,4	57,2	34,7	62,7	51,4	87,3	22,0	55,9	20,8	44,5	26,3	49,4	61,4	63,6	16,5	50,4	53,4	40,1	43,6	33,5	89,0	73,7	83,9	41,5	66,9	49,4		
ФГБОУ ВО «Петербургский государственный университет путей сообщения Императора Александра I»	79,2	75,5	96,2	69,8	76,7	90,6	64,2	73,6	56,6	57,5	46,2	33,3	68,9	62,3	37,7	70,8	77,4	65,4	59,4	68,9	88,7	83,0	84,9	83,0	81,1	66,9		
ФГБОУ ВО «Санкт-Петербургский государственный лесотехнический университет имени С. М. Кирова»	87,1	84,7	83,2	76,2	80,5	83,2	76,2	87,1	53,5	85,1	38,1	18,8	89,6	87,1	29,7	56,9	58,9	43,6	24,3	27,7	92,6	78,2	81,2	53,5	80,2	61,5		
ФГБОУ ВО «Санкт-Петербургский государственный экономический университет»	50,4	42,7	43,6	23,9	29,9	57,3	15,4	43,6	23,5	33,8	13,2	5,1	57,7	48,7	14,1	46,2	35,5	30,8	32,5	26,9	71,4	60,7	65,0	26,5	31,6	34,7		
ФГБОУ ВО «Высшая школа народных искусств (академия)»	88,9	55,6	55,6	66,7	40,7	100	0,0	22,2	27,8	83,3	0,0	40,7	22,2	88,9	11,1	72,2	100	70,4	61,1	44,4	100	88,9	55,6	66,7	88,9	55,6		
ФГБОУ ВО «Санкт-Петербургский государственный морской технический университет»	78,2	71,8	55,2	73,9	86,3	83,0	44,2	73,9	32,4	51,8	43,0	48,5	56,1	89,1	34,5	78,5	67,9	64,6	80,9	45,2	96,7	83,6	93,3	62,4	73,9	64,9		
ФГАОУ ВО «Санкт-Петербургский	83,1	77,7	72,9	77,7	68,5	85,4	51,1	77,7	45,0	75,0	40,3	46,6	72,0	78,9	37,0	64,9	81,6	66,4	60,0	43,6	92,1	80,0	90,9	61,4	62,3	65,3		

МЕТАПРЕДМЕТ (ЕИР)	Процент выполнения																									
государственный университет аэрокосмического приборостроения»																										
ФГБОУ ВО «Санкт-Петербургский государственный университет телекоммуникаций им. проф. М.А. Бонч-Бруевича»	77,7	72,6	62,6	78,6	72,6	61,7	37,4	49,1	36,4	63,1	41,7	42,9	72,7	82,6	31,4	69,6	60,7	55,8	41,9	43,3	92,4	88,3	89,1	44,9	66,0	59,6
ФГБОУ ВО «Первый Санкт-Петербургский государственный медицинский университет имени академика И.П. Павлова» Министерства здравоохранения Российской Федерации	100	82,6	79,8	93,3	77,5	88,8	61,8	71,9	59,6	81,5	44,4	53,9	78,7	83,1	36,5	60,7	74,7	71,2	47,8	46,6	91,0	79,8	78,7	59,6	73,0	68,7
ФГБОУ ВО «Государственный университет морского и речного флота имени адмирала С.О. Макарова»	94,1	79,3	88,8	82,2	84,6	78,9	60,5	61,2	44,1	78,0	32,9	30,9	82,6	53,3	52,0	76,6	69,1	66,2	46,7	48,4	95,4	90,1	92,8	45,4	87,5	66,4
ФГБОУ ВО «Санкт-Петербургская государственная консерватория имени Н.А. Римского-Корсакова»	58,3	83,3	37,5	62,5	79,2	54,2	66,7	75,0	62,5	50,0	60,4	62,5	95,8	83,3	20,8	64,6	43,8	29,2	50,0	35,4	97,9	95,8	91,7	79,2	87,5	62,7
ФГБОУ ВО «Санкт-Петербургский государственный аграрный университет»	65,8	62,9	61,7	50,0	49,7	68,3	34,2	53,3	35,8	60,0	26,7	22,5	49,6	69,2	28,3	59,2	51,7	44,4	53,3	49,6	85,8	78,3	50,0	29,2	45,8	49,6
ФК ПОУ «Межрегиональный центр реабилитации лиц с проблемами слуха (колледж)» Министерства труда и социальной защиты Российской Федерации	48,1	64,8	55,6	37,0	55,6	77,8	22,2	55,6	24,1	55,6	14,8	12,3	25,9	29,6	13,0	44,4	25,9	23,5	29,6	25,9	85,2	33,3	11,1	22,2	37,0	36,2
ФГБОУ ВО «Санкт-Петербургский государственный институт кино и телевидения»	85,8	82,7	46,9	49,6	78,2	90,3	64,6	78,8	35,0	93,8	38,1	22,7	62,4	77,0	48,2	66,8	60,6	47,8	58,0	55,8	85,0	77,0	67,3	62,8	47,8	61,1
Северо-Западный институт управления - филиал ФГБОУ ВО РАНХиГС	81,8	77,5	78,4	70,1	61,0	79,9	51,5	75,3	54,2	63,3	43,4	40,0	77,9	76,5	26,5	54,0	55,9	45,5	46,1	40,7	79,9	67,6	76,9	45,7	67,9	58,3
Санкт-Петербургский	95,0	87,5	55,0	75,0	75,0	85,0	55,0	80,0	62,5	37,5	45,0	46,7	72,5	70,0	45,0	52,5	10,0	15,0	20,0	25,0	85,0	85,0	80,0	50,0	75,0	54,8

МЕТАПРЕДМЕТ (ЕПР)	Процент выполнения																									
институт (филиал) ФГБОУ ВО «Всероссийский государственный университет юстиции (РПА Минюста России)»																										
СПб РМК (филиал) ФГБОУ «Калининградский государственный технический университет»	74,6	67,7	55,4	52,3	48,7	70,0	35,4	64,6	50,8	52,3	28,8	26,4	72,3	63,1	22,3	64,2	48,8	33,3	43,8	40,4	81,5	69,2	83,1	36,2	60,0	50,8
Северо-Западный филиал ФГБОУ ВО «Российский государственный университет правосудия» (г. Санкт-Петербург)	93,1	90,7	88,2	88,2	90,2	87,3	80,4	92,2	71,6	90,2	75,5	62,4	79,4	96,1	68,1	80,4	63,2	61,1	73,0	69,1	93,1	89,2	89,2	88,2	63,7	78,7
ФГБОУ ВО «Санкт-Петербургский государственный университет промышленных технологий и дизайна» (Колледж технологии, моделирования и управления)	71,4	69,5	69,2	75,1	61,1	69,2	34,2	73,5	45,9	58,4	35,8	38,0	70,0	82,0	42,3	67,4	69,4	53,8	50,3	46,2	91,6	83,3	86,5	46,9	60,7	59,6
Санкт-Петербургский техникум железнодорожного транспорта – структурное подразделение ФГБОУ ВО «Петербургский государственный университет путей сообщения Императора Александра I»	93,6	79,1	43,6	60,1	86,3	93,3	47,0	80,2	53,2	61,0	36,3	37,6	63,7	64,0	29,3	74,8	47,7	42,6	55,3	61,3	89,0	78,7	83,2	47,9	77,1	61,2
ФГБОУ ВО «Санкт-Петербургский государственный университет» (Колледж физической культуры и спорта, экономики и технологии)	71,6	57,7	47,7	45,2	55,9	94,8	41,3	45,2	25,2	61,9	36,5	30,1	69,4	77,4	47,7	71,6	58,7	47,3	46,8	52,3	89,0	78,1	80,6	65,2	54,8	55,6
ФГБОУ ВО «Санкт-Петербургский государственный химико-фармацевтический университет» Министерства здравоохранения Российской Федерации	5,3	48,5	22,7	35,6	32,3	42,4	7,6	51,5	18,6	55,3	37,5	30,3	57,6	51,5	42,8	65,9	62,5	59,3	44,7	56,1	79,2	63,6	72,7	58,3	25,0	46,2

МЕТАПРЕДМЕТ (ЕПР)	Процент выполнения																									
	1	2	3	4	5	6	7	8	9	10	11	12	13	14	15	16	17	18	19	20	Работа					
ЧПОУ «Колледж экономики и управления г. Санкт-Петербург»	88,9	80,6	72,2	88,9	87,0	77,8	66,7	94,4	47,2	63,9	22,2	22,2	41,7	72,2	27,8	69,4	66,7	55,6	69,4	44,4	100	72,2	44,4	50,0	61,1	60,7
АНО ВО «Русская христианская гуманитарная академия им. Ф.М. Достоевского»	29,8	44,2	46,2	19,2	27,9	46,2	26,0	29,8	12,0	70,2	19,7	26,9	64,4	67,3	34,6	46,2	64,4	56,4	41,8	42,8	86,1	68,3	61,5	20,2	49,0	44,0
АНО ВО «Национальный открытый институт г. Санкт-Петербург»	70,0	20,0	70,0	30,0	25,0	45,0	15,0	25,0	7,5	57,5	7,5	18,3	35,0	65,0	32,5	60,0	67,5	61,7	15,0	67,5	82,5	70,0	60,0	35,0	40,0	41,5
ЧОУ ВО «Санкт-Петербургский университет технологий управления и экономики»	66,1	58,5	46,3	47,5	31,1	74,6	15,8	38,4	16,7	59,9	21,8	23,7	50,8	66,1	16,9	42,7	50,3	41,8	43,8	31,1	74,6	63,3	75,1	32,2	38,4	42,6
АНО ОПО «Санкт-Петербургская академия милиции имени Н.А. Щелокова»	27,6	44,0	62,8	21,6	29,0	69,3	21,1	55,3	13,3	66,6	16,6	17,9	67,6	69,3	23,6	79,1	53,8	42,2	53,0	66,6	83,7	70,9	76,9	34,2	28,1	46,2
АН ПОО «Санкт-Петербургский колледж туризма и предпринимательства»	75,6	80,5	63,4	78,0	53,7	53,7	53,7	82,9	34,1	78,0	32,9	17,9	30,5	73,2	39,0	54,9	39,0	29,3	61,0	51,2	69,5	70,7	53,7	58,5	61,0	51,6
ГБ ПОУ «Ленинградский областной колледж культуры и искусства»	70,6	67,6	69,6	61,8	60,5	80,4	52,9	80,4	39,2	64,7	33,3	58,5	77,5	83,3	49,5	76,5	73,5	63,1	59,3	46,1	92,6	80,4	84,3	52,0	66,7	64,0
Санкт-Петербург	68,5	62,7	57,7	55,1	54,2	69,7	35,6	60,1	32,5	59,8	30,3	28,4	65,7	69,6	30,8	58,7	56,1	48,4	45,8	43,1	84,7	73,7	76,3	43,9	55,8	52,4
ЗАВЕРШИВШИЕ СОО																										
Учреждение/ № задания	1	2	3	4	5	6	7	8	9	10	11	12	13	14	15	16	17	18	19	20	Работа					
СПб ГБ ПОУ «Радиотехнический колледж»	94,9	48,1	43,6	44,9	87,2	92,3	48,4	46,2	68,6	42,3	59,6	51,9	32,9	35,3	51,3	60,6	92,9	48,7	91,7	93,6	55,3					
СПб ГБ ПОУ «Электромашиностроительный колледж»	58,3	48,2	24,1	39,3	69,6	66,1	44,0	23,8	39,6	29,8	41,4	51,5	16,7	22,0	63,7	36,0	75,0	49,4	64,9	83,3	41,9					
СПб ГБ ПОУ «Колледж "Красносельский"»	86,4	76,3	20,3	43,0	86,4	92,5	43,2	60,6	70,6	65,2	72,0	89,4	26,6	17,1	55,9	53,6	90,0	76,7	89,6	85,3	55,8					
СПб ГБ ПОУ «Техникум «Приморский»»	94,8	78,4	29,4	49,8	89,7	94,8	57,7	86,6	86,6	74,2	87,6	92,8	27,1	28,9	48,5	52,1	89,7	85,6	89,7	94,8	62,8					
СПб ГБ ПОУ «Колледж судостроения и прикладных технологий»	68,0	41,7	3,4	11,3	68,0	69,4	30,8	32,0	25,0	15,0	24,5	44,4	8,6	16,0	26,0	39,8	41,7	15,0	52,9	65,0	28,8					
СПб ГБ ПОУ «Охтинский колледж»	77,4	30,0	11,5	36,1	61,9	67,9	29,2	32,5	47,6	47,8	40,7	62,8	14,6	22,2	48,1	46,7	59,9	33,5	62,9	54,6	39,5					
СПб ГАПОУ «Колледж туризма и гостиничного сервиса»	73,7	30,5	21,7	50,4	64,8	79,2	48,7	27,3	52,5	39,6	48,7	61,1	37,4	30,4	62,0	61,3	76,3	31,5	82,8	66,9	49,1					
СПб ГБ ПОУ «Опτικο-	77,0	48,4	25,4	44,2	79,4	92,9	57,9	43,7	54,4	34,1	54,4	67,5	33,6	29,6	75,0	66,3	83,3	35,7	88,9	90,5	53,7					

МЕТАПРЕДМЕТ (ЕПР)	Процент выполнения																					
механический лицей»																						
СПб ГБ ПОУ «Колледж "ПетроСтройСервис»	67,6	35,3	20,6	23,5	58,8	69,1	38,2	35,3	37,5	29,4	48,5	47,1	9,3	26,8	47,8	49,3	83,8	44,1	69,1	58,8	39,3	
СПб ГБ ПОУ «Невский колледж имени А.Г. Неболсина»	76,3	37,4	13,2	33,9	42,0	63,9	37,9	16,0	26,7	31,5	31,7	55,5	12,8	15,9	17,6	34,5	59,8	19,2	55,3	72,6	32,7	
СПб ГБ ПОУ «Колледж метростроя»	75,8	63,0	25,1	45,3	79,2	77,4	51,1	58,5	54,7	56,6	59,6	57,7	26,5	20,1	67,4	50,4	55,1	47,9	66,8	77,7	49,6	
СПб ГБ ПОУ «Колледж Петербургской моды»	60,3	40,2	30,4	43,7	60,5	77,2	54,8	32,0	42,6	36,6	38,6	52,7	38,3	36,3	51,8	42,9	69,5	24,9	70,5	63,0	45,7	
СПб ГБ ПОУ «Автомеханический колледж»	92,5	87,0	51,4	71,7	95,9	93,8	69,5	68,5	61,3	70,5	76,7	88,0	28,5	20,9	57,2	29,5	93,8	83,6	84,9	83,6	61,9	
СПб ГБ ПОУ «Колледж Водных ресурсов»	43,5	54,2	11,8	29,5	55,7	61,8	41,6	19,1	25,6	12,2	31,3	43,5	4,6	17,6	34,7	26,0	33,6	19,8	35,9	46,6	28,9	
СПб ГБ ПОУ «Российский колледж традиционной культуры»	52,8	33,7	26,7	41,7	60,1	77,9	43,6	22,7	35,6	29,1	38,2	42,5	25,9	26,9	49,8	43,4	61,3	17,2	72,7	57,4	39,9	
СПб ГБ ПОУ «Пожарно-спасательный колледж «Санкт-Петербургский центр подготовки спасателей»	64,1	39,0	37,2	50,9	71,3	80,4	55,5	28,1	51,9	34,3	46,3	64,5	44,5	39,1	41,8	43,4	78,2	30,3	81,7	71,5	50,1	
СПб ГБ ПОУ «Техникум «Автосервис» (Многофункциональный центр прикладных квалификаций)"	77,2	40,2	42,9	60,5	94,6	91,3	61,4	26,1	60,3	39,1	45,7	66,8	43,1	30,2	48,4	60,3	87,0	35,9	94,6	85,9	55,1	
СПб ГБ ПОУ «Садово-архитектурный колледж»	93,1	34,6	23,5	41,3	87,7	93,1	58,5	41,5	82,3	43,8	57,3	85,4	7,4	31,3	56,9	37,3	90,0	41,5	90,0	89,2	52,3	
СПб ГБ ПОУ «Колледж метрополитена и железнодорожного транспорта»	71,9	40,9	25,6	42,4	62,8	73,1	50,4	25,6	46,5	31,4	34,5	53,3	32,4	28,9	59,9	50,8	74,0	37,6	74,8	62,4	45,2	
СПб ГБ ПОУ «Академия креативных индустрий «ЛОКОН»	60,4	29,9	17,4	39,4	45,8	78,5	47,2	16,0	39,6	35,4	37,2	42,7	37,0	31,4	62,5	58,0	70,1	37,5	73,6	62,5	43,3	
ГБ ПОУ «Санкт-Петербургский технический колледж»	62,8	44,2	8,0	15,2	47,2	75,3	36,1	20,8	31,6	24,2	36,6	39,6	11,8	8,1	40,0	18,8	72,3	30,3	52,8	49,8	29,8	
СПб ГБ ПОУ «Колледж электроники и приборостроения»	77,0	20,7	12,6	32,3	74,1	82,2	36,3	40,0	40,0	54,1	47,0	54,1	19,0	25,2	53,3	45,9	59,3	53,3	70,4	63,7	42,0	
СПб ГБ ПОУ «Колледж информационных технологий»	79,0	25,2	23,4	52,9	80,4	85,3	58,4	48,3	51,7	60,1	51,7	81,5	65,0	30,4	60,1	49,7	84,6	39,9	88,1	79,0	55,8	
СПб ГБ ПОУ «Малоохтинский колледж»	65,4	64,9	25,8	56,6	69,1	74,5	64,4	27,7	49,5	38,8	49,2	64,1	45,6	47,9	59,3	47,3	80,3	48,9	84,6	81,9	54,5	

МЕТАПРЕДМЕТ (ЕПР)	Процент выполнения																				
СПб ГБ ПОУ «Колледж кулинарного мастерства»	39,7	19,8	3,0	16,3	34,8	68,0	50,4	16,6	14,2	24,7	20,2	39,1	3,4	21,0	54,7	57,7	42,9	18,6	41,3	51,4	28,8
СПб ГБ ПОУ «Колледж «Звездный»	89,1	70,6	55,7	72,8	92,0	96,5	78,4	51,2	72,6	52,7	74,4	82,1	67,2	47,3	66,2	65,2	84,6	53,7	90,5	94,0	69,8
ГБ ПОУ Педагогический колледж №1 им. Н.А. Некрасова Санкт-Петербурга	61,2	20,9	19,3	35,6	64,5	71,4	38,6	32,3	38,9	28,3	33,6	49,7	11,3	37,9	57,1	54,8	54,7	42,6	61,2	65,0	40,5
СПб ГБ ПОУ «Академия реставрации и дизайна»	45,7	31,1	17,1	32,5	54,0	65,6	34,6	15,6	22,7	26,8	29,8	40,9	17,1	29,6	60,8	37,6	43,0	25,8	55,3	39,4	34,0
СПб ГБ ПОУ «Сестрорецкий технологический колледж имени С.И. Мосина»	62,0	73,0	28,5	39,3	70,0	80,0	44,5	72,0	52,0	42,0	60,5	84,0	19,3	22,3	59,5	26,5	83,0	39,0	50,0	83,0	47,9
СПб ГБ ПОУ «Лицей сервиса и промышленных технологий»	76,1	32,6	31,5	43,5	43,5	84,8	52,2	21,7	50,0	41,3	45,7	56,5	49,3	38,0	60,9	73,9	84,8	32,6	84,8	58,7	51,0
СПб ГБ ПОУ «Медицинский колледж № 3»	36,1	18,8	4,1	18,5	36,1	64,7	30,5	14,3	17,7	18,0	31,6	45,9	11,3	24,6	40,2	40,6	41,4	13,5	41,4	36,8	27,4
СПб ГАПОУ «Морская техническая академия имени адмирала Д.Н. Сенявина»	74,8	24,7	18,3	25,3	66,1	82,0	53,5	31,9	50,0	37,5	42,6	51,3	21,4	18,7	36,3	29,7	71,5	44,9	76,6	64,0	39,8
СПб ГБ ПОУ «Многофункциональный региональный центр прикладных квалификаций «Техникум энергомашиностроения и металлообработки»	72,0	68,0	4,0	61,3	28,0	76,0	28,0	68,0	54,0	44,0	60,0	62,0	40,0	44,0	56,0	50,0	88,0	40,0	80,0	100	52,1
СПб ГБ ПОУ «Колледж автоматизации производственных процессов и прикладных информационных систем»	75,7	18,8	33,0	54,7	78,0	87,2	53,3	31,4	55,5	40,3	47,9	62,6	46,7	51,7	52,7	46,6	76,7	45,0	84,3	77,7	53,8
СПб ГБ ПОУ «Ижорский колледж»	65,6	36,1	11,1	20,2	62,3	64,8	41,8	21,3	36,9	25,4	41,4	46,7	10,4	19,5	38,9	41,4	69,7	27,0	73,8	59,8	35,1
СПб ГБ ПОУ «Промышленно-технологический колледж имени Н.И. Путилова»	64,5	36,4	24,1	42,4	62,7	85,5	52,3	24,5	44,1	40,9	41,8	55,5	43,9	24,3	59,5	52,7	80,9	29,1	81,8	63,6	46,7
СПб ГБ ПОУ «Санкт-Петербургский технический колледж управления и коммерции»	79,5	47,8	34,7	59,1	81,3	90,8	55,6	33,1	57,5	44,2	63,2	67,4	51,5	39,7	55,7	56,2	81,1	44,0	86,4	76,9	56,9
СПб ГБ ПОУ «Петровский колледж»	71,8	34,2	22,0	47,9	72,7	85,7	52,7	24,3	52,5	43,7	51,9	64,5	46,0	40,3	73,0	61,9	70,5	42,7	81,4	69,4	52,8

МЕТАПРЕДМЕТ (ЕПР)	Процент выполнения																				
СПб ГБ ПОУ «Академия машиностроения имени Ж.Я. Котина»	74,1	42,4	25,4	47,4	72,0	83,6	49,8	28,8	47,5	40,4	46,9	65,5	43,2	29,3	70,0	57,7	79,7	39,9	81,3	75,4	51,0
СПб ГБ ПОУ «Академия управления городской средой, градостроительства и печати»	74,5	45,5	1,3	35,1	71,9	72,1	46,7	31,8	51,1	34,2	45,1	68,6	29,8	29,3	28,7	25,6	74,0	30,2	71,6	77,9	42,1
СПб ГБ ПОУ «Академия промышленных технологий»	54,8	30,8	29,1	42,0	65,9	78,8	54,1	19,7	31,0	21,2	34,6	51,9	23,1	38,9	42,8	52,6	63,5	24,0	60,1	58,2	41,8
СПб ГБ ПОУ «Санкт-Петербургский архитектурно-строительный колледж»	83,1	45,2	37,2	56,4	81,6	92,3	58,4	28,7	67,2	48,7	62,5	69,2	49,6	40,0	59,0	45,2	78,5	39,1	88,5	73,6	56,9
СПб ГБ ПОУ «Академия транспортных технологий»	47,1	43,5	11,9	40,7	48,0	73,2	43,9	29,4	31,5	24,0	30,0	50,5	22,0	35,7	58,4	53,2	56,9	30,4	54,8	39,8	39,3
СПб ГБ ПОУ «Санкт-Петербургский техникум отраслевых технологий, финансов и права»	78,7	41,5	34,6	62,4	79,3	85,6	59,8	37,2	72,1	50,5	64,4	71,8	51,1	44,8	64,9	48,7	88,8	38,3	92,0	78,7	59,5
СПб ГБ ПОУ «Акушерский колледж»	43,8	22,9	17,0	25,2	56,9	34,7	22,2	29,2	26,0	32,6	26,7	58,7	17,4	44,6	82,6	40,3	50,7	31,3	48,6	35,4	36,5
СПб ГБ ПОУ «Медицинский техникум № 9»	45,7	13,6	20,1	30,2	55,6	70,4	44,8	19,1	30,9	34,6	31,5	50,6	18,7	33,3	54,3	41,4	56,8	26,5	62,3	49,4	37,1
СПб ГБ ПОУ «Медицинский колледж №1»	68,6	44,6	9,1	29,8	62,0	64,5	37,2	27,3	43,8	49,6	47,9	67,8	39,4	28,1	58,7	34,3	71,9	11,6	73,6	66,9	42,9
СПб ГБ ПОУ «Медицинский техникум № 2»	75,2	37,2	16,7	29,5	69,0	76,7	68,6	27,9	39,5	33,3	51,2	66,7	20,9	31,6	56,6	79,1	59,7	34,9	72,1	55,8	46,4
СПб ГБ ПОУ «Медицинский колледж им. В.М. Бехтерева»	54,0	20,9	32,8	36,5	62,6	85,5	47,9	26,0	41,5	47,7	40,4	62,1	42,0	42,0	70,2	69,4	73,2	35,3	65,1	69,8	49,2
СПб ГБ ПОУ «Медицинский колледж №2»	62,1	33,8	17,7	18,3	58,5	77,4	56,2	26,2	50,5	28,2	41,0	62,6	22,1	29,2	46,4	47,4	64,6	28,7	75,4	76,4	41,6
СПб ГБ ПОУ «Фельдшерский колледж»	65,1	44,0	18,8	40,4	63,3	72,5	65,1	30,3	29,4	41,3	43,1	52,8	33,3	43,3	80,3	76,6	57,8	43,1	57,8	61,5	48,9
СПб ГБ ПОУ «Санкт-Петербургское музыкально-педагогическое училище»	94,0	78,0	14,0	40,0	80,0	92,0	45,0	10,0	51,0	40,0	41,0	71,0	36,0	21,5	46,0	42,0	82,0	44,0	92,0	78,0	47,8
СПб ГБ ПОУ «Санкт-Петербургский техникум библиотечных и информационных технологий»	72,7	34,1	11,4	40,2	84,1	88,6	58,0	43,2	18,2	25,0	22,7	44,3	16,7	29,0	60,2	39,8	56,8	11,4	70,5	81,8	40,1

МЕТАПРЕДМЕТ (ЕПР)	Процент выполнения																				
СПб ГБ ПОУ «Политехнический колледж городского хозяйства»	73,5	51,0	20,4	28,4	61,1	76,9	44,5	26,8	44,5	30,4	41,8	61,5	23,8	37,0	41,5	34,6	65,6	42,3	71,8	75,5	42,9
СПб ГБ ПОУ «Санкт-Петербургское музыкальное училище имени М.П. Мусоргского»	96,1	47,1	85,3	72,5	98,0	94,1	70,6	94,1	92,2	96,1	92,2	93,1	77,8	55,9	77,5	51,0	86,3	25,5	90,2	86,3	76,8
СПб ГБ ПОУ «Санкт-Петербургское музыкальное училище имени Н.А. Римского-Корсакова»	69,4	34,7	55,6	56,9	84,7	93,1	46,5	38,9	32,6	12,5	36,1	58,3	28,7	58,3	60,4	58,3	45,8	33,3	62,5	56,9	50,5
СПб ГБ ПОУ «Санкт-Петербургское художественное училище имени Н.К. Рериха»	35,2	55,6	18,5	38,3	63,0	77,8	38,0	31,5	8,3	48,1	33,3	51,9	27,8	41,7	59,3	54,6	50,0	42,6	55,6	55,6	41,4
СПб ГБ ПОУ «Академия танца Бориса Эйфмана»	92,9	57,1	67,9	66,7	92,9	85,7	71,4	50,0	60,7	28,6	75,0	71,4	54,8	62,5	64,3	64,3	100,0	92,9	85,7	92,9	68,9
СПб ГБ ПОУ «Училище олимпийского резерва №1»	58,3	58,3	29,2	44,4	33,3	75,0	50,0	41,7	37,5	33,3	16,7	50,0	8,3	35,4	45,8	50,0	58,3	25,0	58,3	58,3	40,0
ФГБОУ ВО «Санкт-Петербургский государственный университет промышленных технологий и дизайна» (Инженерная школа одежды (колледж))	81,9	39,4	23,1	53,1	80,0	90,6	57,8	23,8	56,9	45,0	48,1	63,4	33,8	28,0	69,1	48,1	75,0	21,9	78,1	61,3	50,1
ФГАОУ ВО «Санкт-Петербургский политехнический университет Петра Великого»	72,1	39,1	32,7	46,9	72,2	83,2	56,3	31,3	42,9	38,6	48,5	58,5	44,9	35,9	64,1	51,3	74,6	47,7	80,8	70,1	51,1
ФГБПОУ «Санкт-Петербургский медико-технический колледж Федерального медико-биологического агентства»	44,9	26,9	14,1	20,1	34,6	60,3	36,5	7,7	25,0	16,7	22,4	36,5	21,8	23,4	29,5	30,1	56,4	11,5	61,5	43,6	28,6
ФГБОУ ВО «Петербургский государственный университет путей сообщения Императора Александра I»	87,0	50,0	21,7	43,5	87,0	89,1	53,3	4,3	75,0	65,2	76,1	60,9	52,9	13,0	32,6	52,2	78,3	39,1	82,6	71,7	51,2
ФГБОУ ВО «Санкт-Петербургский государственный лесотехнический	94,0	56,7	20,9	55,2	68,7	76,1	72,4	44,8	72,4	50,7	67,9	50,7	23,9	32,8	77,6	38,1	91,0	13,4	97,0	91,0	54,5

МЕТАПРЕДМЕТ (ЕИР)	Процент выполнения																				
университет имени С. М. Кирова»																					
ФГБОУ ВО «Санкт-Петербургский государственный экономический университет»	57,3	40,6	17,2	45,5	72,9	82,3	59,4	38,5	57,8	25,0	63,0	60,9	34,0	40,6	27,1	41,1	87,5	38,5	87,5	77,1	48,9
ФГБОУ ВО «Высшая школа народных искусств (академия)»	83,3	50,0	8,3	61,1	83,3	83,3	100,0	16,7	25,0	33,3	83,3	75,0	83,3	79,2	100,0	91,7	83,3	100,0	66,7	66,7	70,1
ФГБОУ ВО «Санкт-Петербургский государственный морской технический университет»	71,7	63,0	11,4	69,6	73,9	70,7	51,6	42,4	54,3	42,4	53,3	66,3	39,5	34,0	52,2	65,2	66,3	52,2	72,8	81,5	53,2
ФГАОУ ВО «Санкт-Петербургский государственный университет аэрокосмического приборостроения»	67,7	61,1	21,9	42,7	70,9	86,3	64,9	33,7	34,6	38,2	38,4	52,3	39,3	41,2	80,2	60,7	66,7	41,8	64,6	62,5	50,3
ФГБОУ ВО «Санкт-Петербургский государственный университет телекоммуникаций им. проф. М.А. Бонч-Бруевича»	75,6	49,5	32,8	49,9	79,9	80,9	48,8	57,9	50,2	37,1	41,5	52,5	22,0	40,7	57,9	43,1	75,3	54,8	75,9	67,6	49,6
ФГБОУ ВО «Первый Санкт-Петербургский государственный медицинский университет имени академика И.П. Павлова» Министерства здравоохранения Российской Федерации	78,1	40,6	46,1	50,0	82,8	78,1	65,6	26,6	40,6	56,3	65,6	69,5	41,1	32,8	90,6	54,7	82,8	31,3	90,6	57,8	55,7
ФГБОУ ВО «Государственный университет морского и речного флота имени адмирала С.О. Макарова»	90,9	42,2	42,2	63,6	94,8	92,9	57,8	50,6	74,0	65,6	68,2	88,6	58,9	29,7	54,9	54,2	96,8	52,6	96,8	96,1	63,1
ФГБОУ ВО «Санкт-Петербургский государственный аграрный университет»	81,1	48,6	36,5	37,8	75,7	94,6	59,5	2,7	74,3	67,6	59,5	74,3	19,8	20,9	33,8	44,6	78,4	62,2	78,4	83,8	49,8
ФГБОУ ВО «Санкт-Петербургский государственный институт кино и телевидения»	53,4	42,5	6,8	21,9	75,3	93,2	29,5	13,7	25,3	37,0	28,1	67,1	18,7	39,7	36,3	41,1	41,1	27,4	56,2	60,3	36,7

МЕТАПРЕДМЕТ (ЕИР)	Процент выполнения																				
ФК ПОУ «Межрегиональный центр реабилитации лиц с проблемами слуха (колледж)» Министерства труда и социальной защиты Российской Федерации	66,7	33,3	11,1	31,5	16,7	72,2	36,1	11,1	44,4	61,1	47,2	94,4	35,2	29,2	52,8	47,2	72,2	77,8	88,9	88,9	46,2
Северо-Западный институт управления - филиал ФГБОУ ВО РАНХиГС	80,8	50,6	40,4	57,7	79,0	87,5	60,3	36,9	64,0	46,5	60,9	71,2	49,3	30,3	59,4	55,9	86,0	49,1	86,0	77,5	57,2
Санкт-Петербургский институт (филиал) ФГБОУ ВО «Всероссийский государственный университет юстиции (РПА Минюста России)»	77,3	53,0	29,5	57,1	66,7	81,8	57,6	31,8	38,6	50,0	49,2	58,3	43,4	48,1	50,8	47,7	69,7	33,3	71,2	83,3	52,2
СПб МРК (филиал) ФГБОУ ВО «Калининградский государственный технический университет»	68,5	43,5	24,5	36,4	54,6	70,4	50,0	15,7	29,6	28,7	38,4	48,1	28,1	18,8	55,1	44,0	68,5	41,7	64,8	49,1	39,8
Северо-Западный филиал ФГБОУ ВО «Российский государственный университет правосудия» (г. Санкт-Петербург)	83,2	78,1	40,1	47,7	89,1	90,5	54,7	34,3	86,1	64,2	84,7	86,9	27,7	37,0	43,1	28,5	90,5	74,5	83,9	92,0	58,9
ФГБОУ ВО «Санкт- Петербургский государственный университет промышленных технологий и дизайна» (Колледж технологии, моделирования и управления)	78,6	49,6	34,1	61,2	84,1	92,8	56,9	39,9	66,7	45,7	58,5	67,0	50,2	46,3	89,9	83,0	74,6	45,3	90,6	73,9	62,0
Санкт-Петербургский техникум железнодорожного транспорта – структурное подразделение ФГБОУ ВО «Петербургский государственный университет путей сообщения Императора Александра I»	84,5	62,8	16,2	37,3	55,2	78,3	47,1	19,5	49,8	47,7	44,9	73,8	24,9	27,9	60,1	35,7	82,7	46,9	85,2	88,1	47,2
ФГБОУ ВО «Санкт- Петербургский государственный	46,2	37,5	7,7	21,8	41,3	47,1	24,0	24,0	12,5	14,4	10,6	35,1	6,4	36,3	53,8	49,0	31,7	17,3	40,4	43,3	28,2

МЕТАПРЕДМЕТ (ЕИР)	Процент выполнения																					
университет» (Колледж физической культуры и спорта, экономики и технологии)																						
ФГБОУ ВО «Санкт-Петербургский государственный химико-фармацевтический университет» Министерства здравоохранения Российской Федерации	4,1	58,1	4,1	10,8	28,4	45,9	6,8	31,1	2,7	18,9	12,8	50,0	4,1	50,3	40,5	66,2	32,4	25,7	25,7	2,7	26,0	
ЧОУ ВО «Санкт-Петербургский институт экономики и управления»	79,4	26,7	28,6	37,2	56,5	74,8	48,5	22,1	39,7	53,4	35,1	63,4	40,5	26,9	67,2	42,7	77,9	47,3	84,0	67,2	46,5	
ЧПОУ «Колледж экономики и управления г. Санкт-Петербург»	95,2	71,4	16,7	58,7	85,7	85,7	42,9	52,4	88,1	47,6	78,6	71,4	42,9	17,9	47,6	47,6	90,5	47,6	85,7	95,2	56,4	
АНО ВО «Русская христианская гуманитарная академия им. Ф.М. Достоевского»	24,0	27,9	10,6	15,7	40,4	56,7	30,8	14,4	10,1	16,3	17,8	26,4	6,1	22,1	51,9	32,2	25,0	25,0	16,3	24,0	23,0	
АНО ВО «Национальный открытый институт г. Санкт-Петербург»	100	92,0	8,0	32,0	56,0	92,0	56,0	52,0	52,0	44,0	46,0	62,0	16,0	27,0	20,0	46,0	76,0	0,0	84,0	76,0	44,2	
ЧОУ ВО «Санкт-Петербургский университет технологий управления и экономики»	90,8	49,7	36,3	44,4	89,5	98,0	72,5	52,9	73,2	78,4	80,1	90,8	35,9	20,3	52,3	49,3	85,0	64,1	92,2	85,6	59,3	
АНО ОПО «Санкт-Петербургская академия милиции имени Н.А. Щёлокова»	90,4	58,2	28,1	58,4	61,0	86,3	64,0	45,2	68,5	52,1	78,4	79,1	41,8	41,6	48,3	42,8	84,2	31,5	82,9	85,6	57,7	
АН ПОО «Санкт-Петербургский колледж туризма и предпринимательства»	57,1	42,9	13,1	33,3	69,0	73,8	34,5	52,4	67,9	81,0	70,2	71,4	42,1	34,5	60,7	61,9	73,8	71,4	85,7	83,3	53,4	
ГБ ПОУ «Ленинградский областной колледж культуры и искусства»	71,6	54,3	37,0	67,5	80,2	93,8	62,3	38,3	65,4	59,3	65,4	65,4	53,1	58,6	59,3	79,0	84,0	55,6	91,4	85,2	64,1	
Санкт-Петербург	69,8	41,5	23,8	42,3	68,3	79,4	49,8	32,0	47,2	39,5	46,6	60,6	32,0	32,6	55,7	48,7	70,5	38,8	73,7	68,7	47,1	

ИНФОРМАТИКА	Подчинение	Участники			Описательная статистика		Отметки, %			
		План, чел.	Факт, чел.	Неявка, %	Средний балл	Медиана	2	3	4	5
ОБУЧАЮЩИЕСЯ 1 КУРСА										
СПб ГБ ПОУ «Радиотехнический колледж»	Комитет по образованию	28	24	14,3	12,5	13	4,2	16,7	70,8	8,3
СПб ГБ ПОУ «Охтинский колледж»	Комитет по образованию	125	53	57,6	7,8	8	13,2	75,5	11,3	0,0
СПб ГА ПОУ «Колледж туризма и гостиничного сервиса»	Комитет по образованию	89	60	32,6	8,5	9	11,7	66,7	20,0	1,7
СПб ГБ ПОУ «Оптико-механический лицей»	Комитет по образованию	25	22	12,0	6,3	6	22,7	72,7	4,5	0,0
СПб ГБ ПОУ «Колледж метрополитена и железнодорожного транспорта»	Комитет по образованию	54	52	3,7	9,1	9	3,8	69,2	26,9	0,0
СПб ГБ ПОУ «Колледж электроники и приборостроения»	Комитет по образованию	27	26	3,7	10,3	10,5	3,8	46,2	50,0	0,0
СПб ГБ ПОУ «Колледж информационных технологий»	Комитет по образованию	75	61	18,7	11,1	11	0,0	41,0	55,7	3,3
СПб ГБ ПОУ «Колледж «Звездный»	Комитет по образованию	29	27	6,9	10,7	10	0,0	55,6	44,4	0,0
СПб ГБ ПОУ «Колледж автоматизации производственных процессов и прикладных информационных систем»	Комитет по образованию	94	76	19,1	9,8	9	3,9	56,6	39,5	0,0
СПб ГБ ПОУ «Петровский колледж»	Комитет по науке и высшей школе	250	225	10,0	9,2	9	12,0	50,2	36,0	1,8
СПб ГБ ПОУ «Санкт-Петербургский технический колледж управления и коммерции»	Комитет по науке и высшей школе	241	196	18,7	10,5	11	4,6	42,3	47,4	5,6
ФГБОУ ВО «Академия машиностроения имени Ж.Я. Котина»	Комитет по науке и высшей школе	185	150	18,9	7,9	8	10,0	77,3	12,7	0,0
СПб ГБ ПОУ «Академия промышленных технологий»	Комитет по науке и высшей школе	26	23	11,5	10,2	10	13,0	43,5	39,1	4,3
СПб ГБ ПОУ «Академия транспортных технологий»	Комитет по науке и высшей школе	122	111	9,0	7,4	7	21,6	62,2	14,4	1,8
СПб ГБ ПОУ «Политехнический колледж городского хозяйства»	Комитет по культуре	130	115	11,5	11,1	11	1,7	44,3	46,1	7,8

ИНФОРМАТИКА	Подчинение	Участники			Описательная статистика		Отметки, %			
		План, чел.	Факт, чел.	Неявка, %	Средний балл	Медиана	2	3	4	5
ФГБОУ ВО «Санкт-Петербургский государственный университет промышленных технологий и дизайна» (Инженерная школа одежды (колледж))	Федеральное	42	37	11,9	7,0	7	13,5	78,4	8,1	0,0
ФГБОУ ВО «Санкт-Петербургский государственный лесотехнический университет имени С. М. Кирова»	Федеральное	30	27	10,0	9,1	9	0,0	70,4	29,6	0,0
ФГБОУ ВО «Санкт-Петербургский государственный экономический университет»	Федеральное	38	24	36,8	2,7	2,5	83,3	16,7	0,0	0,0
ФГБОУ ВО «Санкт-Петербургский государственный морской технический университет»	Федеральное	110	88	20,0	10,3	10	6,8	50,0	38,6	4,5
ФГБОУ ВО «Санкт-Петербургский государственный университет телекоммуникаций им. проф. М.А. Бонч-Бруевича»	Федеральное	64	60	6,3	12,0	12	0,0	25,0	75,0	0,0
ФК ПОУ «Межрегиональный центр реабилитации лиц с проблемами слуха (колледж)» Министерства труда и социальной защиты Российской Федерации	Федеральное	15	14	6,7	3,3	3	71,4	28,6	0,0	0,0
Санкт-Петербург		1799	1471	18,2	9,3	9	10,0	53,6	34,0	2,4
ЗАВЕРШИВШИЕ СОО										
СПб ГБ ПОУ «Радиотехнический колледж»	Комитет по образованию	27	25	7,4	12,4	12	0,0	40,0	56,0	4,0
СПб ГБ ПОУ «Охтинский колледж»	Комитет по образованию	105	82	21,9	2,5	2	95,1	4,9	0,0	0,0
СПб ГБ ПОУ «Оптико-механический лицей»	Комитет по образованию	22	14	36,4	3,4	3	100	0,0	0,0	0,0
СПб ГБ ПОУ «Колледж метрополитена и железнодорожного транспорта»	Комитет по образованию	26	24	7,7	11,0	12	20,8	25,0	41,7	12,5
СПб ГБ ПОУ «Колледж электроники и приборостроения»	Комитет по образованию	74	66	10,8	8,0	7	36,4	51,5	10,6	1,5

ИНФОРМАТИКА	Подчинение	Участники			Описательная статистика		Отметки, %			
		План, чел.	Факт, чел.	Неявка, %	Средний балл	Медиана	2	3	4	5
СПб ГБ ПОУ «Колледж информационных технологий»	Комитет по образованию	75	68	9,3	8,7	9	7,4	92,6	0,0	0,0
СПб ГБ ПОУ «Колледж автоматизации производственных процессов и прикладных информационных систем»	Комитет по образованию	57	48	15,8	8,6	9	16,7	83,3	0,0	0,0
ФГБОУ ВО «Академия машиностроения имени Ж.Я. Котина»	Комитет по науке и высшей школе	68	60	11,8	10,0	10,5	0,0	95,0	5,0	0,0
СПб ГБ ПОУ «Академия управления городской средой, градостроительства и печати»	Комитет по науке и высшей школе	21	15	28,6	8,8	10	20,0	53,3	26,7	0,0
СПб ГБ ПОУ «Академия промышленных технологий»	Комитет по науке и высшей школе	25	17	32,0	6,8	7	41,2	58,8	0,0	0,0
СПб ГБ ПОУ «Академия транспортных технологий»	Комитет по науке и высшей школе	84	78	7,1	8,1	8,5	24,4	75,6	0,0	0,0
СПб ГБ ПОУ «Политехнический колледж городского хозяйства»	Комитет по культуре	44	45	-	5,7	7	46,7	53,3	0,0	0,0
СПб ГБ ПОУ «Санкт-Петербургское художественное училище имени Н.К. Рериха»	Комитет по культуре	38	24	36,8	2,5	1	87,5	12,5	0,0	0,0
ФГБОУ ВО «Санкт-Петербургский государственный лесотехнический университет имени С. М. Кирова»	Федеральное	22	20	9,1	6,0	6	50,0	50,0	0,0	0,0
ФГБОУ ВО «Санкт-Петербургский государственный экономический университет»	Федеральное	27	15	44,4	8,7	9	0,0	100	0,0	0,0
ФГБОУ ВО «Санкт-Петербургский государственный морской технический университет»	Федеральное	71	58	18,3	4,9	5	72,4	27,6	0,0	0,0
ФК ПОУ «Межрегиональный центр реабилитации лиц с проблемами слуха (колледж)» Министерства труда и социальной защиты Российской Федерации	Федеральное	12	9	25,0	4,4	4	88,9	11,1	0,0	0,0
Санкт-Петербург		798	668	16,3	7,1	8	39,7	53,9	5,7	0,7

ИНФОРМАТИКА	Процент выполнения															
	Учреждение/ № задания	1	2	3	4	5	6	7	8	9	10	11	12	13	14	15
ОБУЧАЮЩИЕСЯ 1 КУРСА																
СПб ГБ ПОУ «Радиотехнический колледж»	87,5	95,8	95,8	91,7	83,3	41,7	87,5	62,5	62,5	83,3	87,5	50,0	54,2	33,3	54,2	65,6
СПб ГБ ПОУ «Охтинский колледж»	43,4	84,9	71,7	47,2	83,0	7,5	47,2	58,5	47,2	73,6	71,7	34,0	36,8	10,7	0,0	40,8
СПб ГА ПОУ «Колледж туризма и гостиничного сервиса»	63,3	83,3	58,3	35,0	78,3	16,7	71,7	33,3	80,0	61,7	78,3	48,3	26,7	16,1	18,3	44,6
СПб ГБ ПОУ «Оптико-механический лицей»	31,8	90,9	13,6	40,9	81,8	0,0	68,2	36,4	59,1	63,6	77,3	13,6	22,7	1,5	0,0	33,0
СПб ГБ ПОУ «Колледж метрополитена и железнодорожного транспорта»	75,0	80,8	46,2	53,8	69,2	44,2	78,8	71,2	51,9	55,8	86,5	53,8	34,6	14,7	16,3	48,1
СПб ГБ ПОУ «Колледж электроники и приборостроения»	69,2	100,0	69,2	76,9	80,8	42,3	80,8	46,2	84,6	65,4	84,6	42,3	36,5	37,2	0,0	54,0
СПб ГБ ПОУ «Колледж информационных технологий»	90,2	72,1	62,3	78,7	95,1	60,7	85,2	37,7	72,1	77,0	78,7	31,1	67,2	26,2	27,9	58,4
СПб ГБ ПОУ «Колледж «Звездный»	81,5	100	77,8	85,2	88,9	40,7	96,3	96,3	74,1	92,6	96,3	44,4	46,3	0,0	0,0	56,1
СПб ГБ ПОУ «Колледж автоматизации производственных процессов и прикладных информационных систем»	80,3	86,8	43,4	84,2	85,5	27,6	85,5	47,4	78,9	63,2	94,7	65,8	25,0	15,4	17,8	51,3
СПб ГБ ПОУ «Петровский колледж»	79,1	91,1	57,3	47,1	86,7	28,4	78,7	61,3	60,9	76,0	76,4	46,2	33,6	18,2	6,2	48,6
СПб ГБ ПОУ «Санкт-Петербургский технический колледж управления и коммерции»	80,6	84,2	79,1	71,4	82,7	46,9	80,1	72,4	68,9	85,2	84,2	56,6	27,3	18,4	26,0	55,5
ФГБОУ ВО «Академия машиностроения имени Ж.Я. Котина»	62,0	80,7	63,3	56,0	78,7	20,7	73,3	42,7	41,3	65,3	66,7	51,3	25,0	8,4	5,3	41,5
СПб ГБ ПОУ «Академия промышленных технологий»	78,3	87,0	43,5	47,8	87,0	47,8	69,6	65,2	60,9	69,6	78,3	43,5	26,1	31,9	47,8	53,8
СПб ГБ ПОУ «Академия	58,6	82,9	46,8	45,0	72,1	26,1	67,6	24,3	61,3	44,1	72,1	38,7	28,8	4,8	13,1	38,8

ИНФОРМАТИКА	Процент выполнения															
Учреждение/ № задания	1	2	3	4	5	6	7	8	9	10	11	12	13	14	15	Работа
транспортных технологий»																
СПб ГБ ПОУ «Политехнический колледж городского хозяйства»	85,2	87,8	79,1	66,1	82,6	36,5	79,1	68,7	79,1	80,0	90,4	62,6	33,5	27,5	29,1	58,2
ФГБОУ ВО «Санкт-Петербургский государственный университет промышленных технологий и дизайна» (Инженерная школа одежды (колледж))	48,6	97,3	40,5	59,5	54,1	24,3	62,2	45,9	64,9	48,6	70,3	18,9	14,9	9,9	2,7	36,8
ФГБОУ ВО «Санкт-Петербургский государственный лесотехнический университет имени С. М. Кирова»	74,1	88,9	74,1	44,4	96,3	40,7	85,2	40,7	59,3	66,7	70,4	59,3	22,2	13,6	14,8	48,1
ФГБОУ ВО «Санкт-Петербургский государственный экономический университет»	33,3	62,5	25,0	25,0	25,0	16,7	29,2	0,0	29,2	12,5	0,0	0,0	6,3	0,0	0,0	14,3
ФГБОУ ВО «Санкт-Петербургский государственный морской технический университет»	85,2	83,0	77,3	64,8	83,0	28,4	85,2	60,2	87,5	81,8	93,2	39,8	34,1	17,0	21,6	54,3
ФГБОУ ВО «Санкт-Петербургский государственный университет телекоммуникаций им. проф. М.А. Бонч-Бруевича»	81,7	100,0	78,3	88,3	90,0	38,3	88,3	65,0	80,0	73,3	93,3	66,7	49,2	47,2	6,7	63,0
ФК ПОУ «Межрегиональный центр реабилитации лиц с проблемами слуха (колледж)» Министерства труда и социальной защиты Российской Федерации	35,7	78,6	14,3	14,3	0,0	0,0	21,4	7,1	7,1	64,3	28,6	28,6	14,3	0,0	0,0	17,3
Санкт-Петербург	72,7	86,1	62,7	59,8	80,4	31,8	76,1	54,0	64,9	70,2	79,0	47,7	32,0	17,2	15,2	49,0
ЗАВЕРШИВШИЕ СОО																
Учреждение/ № задания	1	2	3	4	5	6	7	8	9	10	11	12	13	14	15	Работа
СПб ГБ ПОУ «Радиотехнический колледж»	100	100	96,0	48,0	68,0	88,0	96,0	96,0	68,0	88,0	72,0	100	48,0	52,0	4,0	65,1
СПб ГБ ПОУ «Охтинский колледж»	36,6	17,1	34,1	13,4	13,4	3,7	6,1	12,2	14,6	14,6	36,6	30,5	3,7	3,7	1,6	13,3

ИНФОРМАТИКА	Процент выполнения															
	1	2	3	4	5	6	7	8	9	10	11	12	13	14	15	Работа
Учреждение/ № задания																
СПб ГБ ПОУ «Оптико-механический лицей»	0,0	14,3	42,9	100	0,0	0,0	7,1	0,0	0,0	35,7	92,9	42,9	0,0	0,0	0,0	17,7
СПб ГБ ПОУ «Колледж метрополитена и железнодорожного транспорта»	83,3	83,3	95,8	79,2	83,3	62,5	95,8	83,3	75,0	75,0	83,3	83,3	70,8	8,3	6,9	57,9
СПб ГБ ПОУ «Колледж электроники и приборостроения»	77,3	53,0	75,8	56,1	56,1	39,4	80,3	68,2	59,1	39,4	42,4	54,5	47,0	15,2	0,5	41,9
СПб ГБ ПОУ «Колледж информационных технологий»	97,1	51,5	92,6	91,2	80,9	94,1	51,5	54,4	86,8	41,2	16,2	13,2	82,4	5,4	0,0	45,7
СПб ГБ ПОУ «Колледж автоматизации производственных процессов и прикладных информационных систем»	89,6	83,3	85,4	91,7	47,9	20,8	68,8	89,6	45,8	31,3	27,1	91,7	77,1	2,8	1,4	45,4
ФГБОУ ВО «Академия машиностроения имени Ж.Я. Котина»	98,3	78,3	93,3	98,3	0,0	95,0	95,0	96,7	98,3	95,0	41,7	61,7	43,3	1,1	0,0	52,5
СПб ГБ ПОУ «Академия управления городской средой, градостроительства и печати»	93,3	80,0	66,7	80,0	73,3	26,7	66,7	60,0	60,0	73,3	60,0	60,0	80,0	0,0	0,0	46,3
СПб ГБ ПОУ «Академия промышленных технологий»	76,5	35,3	76,5	58,8	29,4	58,8	41,2	70,6	52,9	0,0	35,3	58,8	82,4	0,0	2,0	35,9
СПб ГБ ПОУ «Академия транспортных технологий»	93,6	69,2	76,9	64,1	67,9	34,6	85,9	67,9	41,0	38,5	71,8	84,6	14,1	0,0	0,9	42,8
СПб ГБ ПОУ «Политехнический колледж городского хозяйства»	77,8	48,9	48,9	75,6	26,7	55,6	44,4	53,3	57,8	8,9	48,9	22,2	2,2	0,0	0,0	30,1
СПб ГБ ПОУ «Санкт-Петербургское художественное училище имени Н.К. Рериха»	25,0	8,3	20,8	33,3	8,3	25,0	12,5	4,2	20,8	20,8	4,2	29,2	25,0	1,4	1,4	12,9
ФГБОУ ВО «Санкт-Петербургский государственный лесотехнический университет имени С. М. Кирова»	80,0	50,0	45,0	20,0	25,0	25,0	35,0	0,0	80,0	60,0	55,0	50,0	25,0	16,7	0,0	31,6
ФГБОУ ВО «Санкт-Петербургский государственный экономический университет»	100	86,7	100	100	40,0	0,0	100	0,0	53,3	100	100	93,3	0,0	0,0	0,0	46,0
ФГБОУ ВО «Санкт-	65,5	25,9	50,0	31,0	8,6	17,2	29,3	63,8	36,2	27,6	22,4	39,7	27,6	16,1	0,6	26,0

ИНФОРМАТИКА	Процент выполнения															
Учреждение/ № задания	1	2	3	4	5	6	7	8	9	10	11	12	13	14	15	Работа
Петербургский государственный морской технический университет»																
ФК ПОУ «Межрегиональный центр реабилитации лиц с проблемами слуха (колледж)» Министерства труда и социальной защиты Российской Федерации	77,8	22,2	11,1	0,0	100,0	0,0	44,4	55,6	11,1	33,3	55,6	0,0	0,0	11,1	0,0	23,4
Санкт-Петербург	76,5	53,0	68,1	61,2	40,6	42,5	57,0	56,6	52,8	41,8	44,3	52,5	37,0	7,1	1,0	37,3

ИСТОРИЯ Учреждение	Подчинение	Участники			Описательная статистика		Отметки, %			
		План, чел.	Факт, чел.	Неявка, %	Средний балл	Медиана	2	3	4	5
ОБУЧАЮЩИЕСЯ 1 КУРСА										
СПб ГБ ПОУ «Российский колледж традиционной культуры»	Комитет по образованию	75	65	13,3	9,9	10	12,3	52,3	33,8	1,5
СПб ГБ ПОУ «Академия креативных индустрий «ЛОКОН»	Комитет по образованию	70	48	31,4	11,4	12,5	8,3	35,4	43,8	12,5
ФГБОУ ВО «Санкт-Петербургский государственный университет промышленных технологий и дизайна» (Инженерная школа одежды (колледж))	Федеральное	40	37	7,5	16,1	16	0,0	2,7	48,6	48,6
СПб ГБ ПОУ «Академия управления городской средой, градостроительства и печати»	Комитет по науке и высшей школе	50	25	50,0	11,1	10	12,0	40,0	32,0	16,0
ГБ ПОУ «Ленинградский областной колледж культуры и искусства»	Комитет по культуре и туризму Ленинградской области	118	104	11,9	13,8	15	4,8	21,2	45,2	28,8
ФГБОУ ВО «Высшая школа народных искусств (академия)»	Федеральное	10	9	10,0	16,8	17	0,0	0,0	44,4	55,6
СПб ГБ ПОУ «Санкт-Петербургское музыкальное училище имени М.П. Мусоргского»	Комитет по культуре	98	67	31,6	13,8	15	4,5	22,4	46,3	26,9
СПб ГБ ПОУ «Санкт-Петербургское музыкальное училище имени Н.А. Римского-Корсакова»	Комитет по культуре	100	85	15,0	11,4	12	5,9	42,4	47,1	4,7
СПб ГБ ПОУ «Академия танца Бориса Эйфмана»	Комитет по культуре	40	36	10,0	12,9	13	0,0	36,1	41,7	22,2
Санкт-Петербург		601	476	20,8	12,6	13	5,9	31,1	43,3	19,7
ЗАВЕРШИВШИЕ СОО										
СПб ГБ ПОУ «Оптико-механический лицей»	Комитет по образованию	21	18	14,3	14,4	14,5	0,0	5,6	61,1	33,3
СПб ГБ ПОУ «Академия креативных индустрий	Комитет по образованию	22	20	9,1	13,8	13	0,0	20,0	40,0	40,0

ИСТОРИЯ Учреждение	Подчинение	Участники			Описательная статистика		Отметки, %			
		План, чел.	Факт, чел.	Неявка, %	Средний балл	Медиана	2	3	4	5
«ЛЮКОН»										
ФГБОУ ВО «Санкт-Петербургский государственный университет промышленных технологий и дизайна» (Инженерная школа одежды (колледж))	Федеральное	21	21	0,0	13,9	14	0,0	19,0	47,6	33,3
СПб ГБ ПОУ «Академия управления городской средой, градостроительства и печати»	Комитет по науке и высшей школе	47	37	21,3	9,2	11	24,3	45,9	29,7	0,0
СПб ГБ ПОУ «Санкт-Петербургское музыкальное училище имени М.П. Мусоргского»	Комитет по культуре	74	64	13,5	14,4	14	0,0	3,1	73,4	23,4
СПб ГБ ПОУ «Санкт-Петербургское музыкальное училище имени Н.А. Римского-Корсакова»	Комитет по культуре	87	68	21,8	14,0	15	2,9	19,1	38,2	39,7
СПб ГБ ПОУ «Санкт-Петербургское художественное училище имени Н.К. Рериха»	Комитет по культуре	11	8	27,3	11,3	12	12,5	12,5	75,0	0,0
ФГБОУ ВО «Санкт-Петербургский государственный университет промышленных технологий и дизайна» (Колледж технологии, моделирования и управления)	Федеральное	82	62	24,4	14,5	14,5	1,6	4,8	59,7	33,9
Санкт-Петербург		365	298	18,4	13,5	14	4,4	15,1	52,3	28,2

ИСТОРИЯ	Процент выполнения														
	1	2	3	4	5	6	7	8	9	10	11	12	13	14	Работа
СПб ГБ ПОУ «Российский колледж традиционной культуры»	83,1	63,1	24,6	49,2	44,6	47,7	67,7	64,6	58,5	70,8	81,5	34,6	18,5	4,6	49,6
СПб ГБ ПОУ «Академия креативных индустрий «ЛОКОН»	74,0	58,3	37,5	79,2	62,5	72,9	78,1	56,3	66,7	67,7	72,9	51,0	24,0	22,9	57,1
ФГБОУ ВО «Санкт-Петербургский государственный университет промышленных технологий и дизайна» (Инженерная школа одежды (колледж))	90,5	86,5	56,8	70,3	59,5	78,4	98,6	94,6	91,9	97,3	100	74,3	54,1	70,3	80,4
СПб ГБ ПОУ «Академия управления городской средой, градостроительства и печати»	80,0	48,0	64,0	32,0	52,0	88,0	78,0	64,0	44,0	54,0	64,0	40,0	38,0	38,0	55,6
ГБ ПОУ «Ленинградский областной колледж культуры и искусства»	73,1	56,7	47,1	59,6	62,5	71,2	84,6	86,5	79,8	83,2	83,7	69,7	60,1	47,6	69,2
ФГБОУ ВО «Высшая школа народных искусств (академия)»	94,4	0,0	88,9	100	88,9	100	100	100	44,4	94,4	100	88,9	50,0	100	83,9
СПб ГБ ПОУ «Санкт-Петербургское музыкальное училище имени М.П. Мусоргского»	89,6	68,7	29,9	88,1	58,2	91,0	91,8	55,2	79,1	68,7	70,1	68,7	54,5	47,0	69,0
СПб ГБ ПОУ «Санкт-Петербургское музыкальное училище имени Н.А. Римского-Корсакова»	74,1	41,2	29,4	49,4	42,4	69,4	65,3	67,1	56,5	58,2	80,0	65,3	75,3	15,3	57,1
СПб ГБ ПОУ «Академия танца Бориса Эйфмана»	72,2	38,9	72,2	83,3	75,0	88,9	81,9	66,7	75,0	63,9	75,0	65,3	41,7	34,7	64,7
Санкт-Петербург	79,1	56,1	41,8	64,3	56,5	73,9	80,0	70,8	69,3	71,7	79,6	60,9	49,5	34,7	63,2
ЗАВЕРШИВШИЕ СОО															
Учреждение/ № задания	1	2	3	4	5	6	7	8	9	10	11	12	Работа		
СПб ГБ ПОУ «Оптико-механический лицей»	94,4	77,8	75,0	94,4	87,0	88,9	83,3	86,1	100	55,6	52,8	22,2	75,7		
СПб ГБ ПОУ «Академия креативных индустрий «ЛОКОН»	100	87,5	70,0	50,0	81,7	90,0	95,0	77,5	90,0	60,0	30,0	55,0	72,4		
ФГБОУ ВО «Санкт-Петербургский государственный университет промышленных технологий и дизайна» (Инженерная школа одежды (колледж))	90,5	92,9	52,4	90,5	84,1	52,4	81,0	88,1	85,7	61,9	38,1	66,7	72,9		
СПб ГБ ПОУ «Академия управления	81,1	64,9	50,0	43,2	49,5	37,8	62,2	64,9	59,5	32,4	12,2	40,5	48,5		

ИСТОРИЯ	Процент выполнения												
городской средой, градостроительства и печати»													
СПб ГБ ПОУ «Санкт-Петербургское музыкальное училище имени М.П. Мусоргского»	98,4	99,2	61,7	3,1	94,3	98,4	100	87,5	100	83,6	17,2	59,4	75,8
СПб ГБ ПОУ «Санкт-Петербургское музыкальное училище имени Н.А. Римского-Корсакова»	85,3	88,2	87,5	80,9	82,8	70,6	61,8	76,5	79,4	63,2	39,7	60,3	73,5
СПб ГБ ПОУ «Санкт-Петербургское художественное училище имени Н.К. Рериха»	100	75,0	50,0	50,0	58,3	25,0	25,0	100	75,0	50,0	43,8	37,5	59,2
ФГБОУ ВО «Санкт-Петербургский государственный университет промышленных технологий и дизайна» (Колледж технологии, моделирования и управления)	82,3	96,8	83,1	72,6	67,2	93,5	93,5	92,7	56,5	71,8	53,2	58,1	76,5
Санкт-Петербург	89,3	88,8	71,0	56,4	77,5	77,2	80,5	82,9	78,9	64,4	34,4	54,4	71,2

МАТЕМАТИКА	Подчинение	Участники			Описательная статистика		Отметки, %				Квартили, %			
		План, чел.	Факт, чел.	Неявка, %	Средний балл	Медиана	2	3	4	5	1	2	3	4
ОБУЧАЮЩИЕСЯ 1 КУРСА														
СПб ГБ ПОУ «Радиотехнический колледж»	Комитет по образованию	81	71	12,3	9,8	10	2,8	54,9	42,3	0,0	12,7	21,1	45,1	21,1
СПб ГБ ПОУ «Электромашиностроительный колледж»	Комитет по образованию	50	40	20,0	5,9	6	35,0	65,0	0,0	0,0	57,5	35,0	7,5	0,0
СПб ГБ ПОУ «Охтинский колледж»	Комитет по образованию	106	94	11,3	9,5	10	7,4	54,3	33,0	5,3	27,7	20,2	24,5	27,7
СПб ГА ПОУ «Колледж туризма и гостиничного сервиса»	Комитет по образованию	94	78	17,0	8,0	8	7,7	74,4	17,9	0,0	38,5	34,6	23,1	3,8
СПб ГБ ПОУ «Колледж «Красносельский»	Комитет по образованию	75	60	20,0	7,1	7	16,7	81,7	1,7	0,0	51,7	28,3	20,0	0,0
СПб ГБ ПОУ «Невский колледж имени А.Г. Неболсина»	Комитет по образованию	125	107	14,4	6,6	7	26,2	68,2	5,6	0,0	59,8	29,0	6,5	4,7
СПб ГБ ПОУ «Колледж метростроя»	Комитет по образованию	55	49	10,9	8,6	9	8,2	65,3	26,5	0,0	38,8	20,4	20,4	20,4
СПб ГБ ПОУ «Колледж Петербургской моды»	Комитет по образованию	75	68	9,3	8,0	8	8,8	76,5	14,7	0,0	39,7	35,3	16,2	8,8
СПб ГБ ПОУ «Автомеханический колледж»	Комитет по образованию	50	51	-	7,0	7	15,7	72,5	11,8	0,0	54,9	23,5	17,6	3,9
СПб ГБ ПОУ «Российский колледж традиционной культуры»	Комитет по образованию	100	74	26,0	8,3	9	16,2	51,4	29,7	2,7	43,2	17,6	16,2	23,0
СПб ГБ ПОУ «Пожарно-спасательный колледж «Санкт-Петербургский центр подготовки спасателей»	Комитет по образованию	481	427	11,2	8,8	9	6,3	67,7	25,8	0,2	28,8	31,9	24,6	14,8
СПб ГБ ПОУ «Техникум «Автосервис» (Многофункциональный центр прикладных квалификаций)»	Комитет по образованию	100	95	5,0	8,8	9	6,3	70,5	22,1	1,1	27,4	29,5	29,5	13,7

МАТЕМАТИКА	Подчинение	Участники			Описательная статистика		Отметки, %				Квартили, %			
		План, чел.	Факт, чел.	Неявка, %	Средний балл	Медиана	2	3	4	5	1	2	3	4
Санкт-Петербургское СПб ГБ ПОУ «Садово-архитектурный колледж»	Комитет по образованию	75	63	16,0	7,0	7	14,3	71,4	12,7	1,6	61,9	19,0	11,1	7,9
СПб ГБ ПОУ «Академия креативных индустрий «ЛОКОН»	Комитет по образованию	19	21	-	8,8	9	4,8	76,2	19,0	0,0	23,8	38,1	28,6	9,5
ГБ ПОУ «Санкт-Петербургский технический колледж»	Комитет по образованию	207	168	18,8	8,0	8	14,3	60,1	23,2	2,4	39,9	27,4	22,0	10,7
СПб ГБ ПОУ «Колледж информационных технологий»	Комитет по образованию	100	92	8,0	9,3	9	7,6	54,3	35,9	2,2	26,1	28,3	20,7	25,0
СПб ГБ ПОУ «Малоохтинский колледж»	Комитет по образованию	138	113	18,1	7,5	8	20,4	64,6	15,0	0,0	47,8	28,3	14,2	9,7
СПб ГБ ПОУ «Колледж электроники и приборостроения»	Комитет по образованию	81	67	17,3	10,6	11	0,0	49,3	43,3	7,5	7,5	23,9	35,8	32,8
СПб ГБ ПОУ «Колледж «Звездный»	Комитет по образованию	29	25	13,8	11,2	11	4,0	36,0	52,0	8,0	12,0	4,0	36,0	48,0
СПб ГБ ПОУ «Сестрорецкий технологический колледж имени С.И. Мосина»	Комитет по образованию	75	67	10,7	5,2	5	37,3	62,7	0,0	0,0	85,1	13,4	1,5	0,0
СПб ГАПОУ «Морская техническая академия имени адмирала Д.Н. Сенявина»	Комитет по образованию	396	335	15,4	9,0	9	7,2	62,4	29,3	1,2	28,4	24,2	29,6	17,9
СПб ГБ ПОУ «Колледж автоматизации производственных процессов и прикладных информационных систем»	Комитет по образованию	405	355	12,3	8,8	9	6,2	65,9	24,2	3,7	34,1	25,9	21,7	18,3
СПб ГБ ПОУ «Ижорский колледж»	Комитет по образованию	75	60	20,0	7,8	8	18,3	56,7	21,7	3,3	45,0	23,3	20,0	11,7
СПб ГБ ПОУ «Промышленно-технологический колледж имени Н.И. Путилова»	Комитет по образованию	125	87	30,4	7,7	8	11,5	75,9	12,6	0,0	41,4	28,7	24,1	5,7
СПб ГБ ПОУ «Петровский колледж»	Комитет по науке и высшей школе	280	246	12,1	10,7	11	2,0	45,5	48,4	4,1	8,9	22,0	26,4	42,7

МАТЕМАТИКА	Подчинение	Участники			Описательная статистика		Отметки, %				Квартили, %			
		План, чел.	Факт, чел.	Неявка, %	Средний балл	Медиана	2	3	4	5	1	2	3	4
СПб ГБ ПОУ «Санкт-Петербургский технический колледж управления и коммерции»	Комитет по науке и высшей школе	225	172	23,6	10,2	10	1,7	50,6	44,8	2,9	16,3	22,7	26,7	34,3
ФГБОУ ВО «Академия машиностроения имени Ж.Я. Котина»	Комитет по науке и высшей школе	395	317	19,7	9,1	9	1,6	80,4	18,0	0,0	16,7	40,7	36,3	6,3
СПб ГБ ПОУ «Академия управления городской средой, градостроительства и печати»	Комитет по науке и высшей школе	525	436	17,0	10,2	10	1,6	50,2	45,4	2,8	11,9	20,4	38,8	28,9
СПб ГБ ПОУ «Академия промышленных технологий»	Комитет по науке и высшей школе	239	197	17,6	9,1	9	5,1	61,9	32,5	0,5	25,4	29,4	27,4	17,8
СПб ГБ ПОУ «Санкт-Петербургский архитектурно-строительный колледж»	Комитет по науке и высшей школе	365	302	17,3	10,2	10	7,0	44,4	41,4	7,3	18,5	20,9	24,5	36,1
СПб ГБ ПОУ «Академия транспортных технологий»	Комитет по науке и высшей школе	305	267	12,5	7,9	8	13,5	69,7	16,9	0,0	39,0	31,5	23,6	6,0
СПб ГБ ПОУ «Санкт-Петербургский техникум отраслевых технологий, финансов и права»	Комитет по науке и высшей школе	200	167	16,5	9,5	9	4,8	59,3	31,7	4,2	20,4	30,5	24,6	24,6
СПб ГБ ПОУ «Политехнический колледж городского хозяйства»	Комитет по культуре	100	74	26,0	8,6	9	10,8	62,2	27,0	0,0	28,4	32,4	29,7	9,5
СПб ГБ ПОУ «Академия танца Бориса Эйфмана»	Комитет по культуре	12	11	8,3	7,7	7	18,2	54,5	18,2	9,1	63,6	9,1	9,1	18,2
ФГБОУ ВО «Санкт-Петербургский государственный университет промышленных технологий и дизайна» (Инженерная школа одежды (колледж))	Федеральное	170	138	18,8	9,5	10	7,2	47,8	42,0	2,9	23,9	17,4	32,6	26,1
ФГАОУ ВО «Санкт-Петербургский политехнический университет	Федеральное	586	511	12,8	9,7	10	5,1	52,8	41,1	1,0	20,2	23,1	29,4	27,4

МАТЕМАТИКА	Подчинение	Участники			Описательная статистика		Отметки, %				Квартили, %			
Учреждение		План, чел.	Факт, чел.	Неявка, %	Средний балл	Медиана	2	3	4	5	1	2	3	4
Петра Великого»														
ФГБОУ ВО «Санкт-Петербургский государственный лесотехнический университет имени С. М. Кирова»	Федеральное	67	56	16,4	7,8	8	14,3	73,2	12,5	0,0	35,7	37,5	19,6	7,1
ФГБОУ ВО «Санкт-Петербургский государственный экономический университет»	Федеральное	23	18	21,7	9,9	9,5	0,0	66,7	27,8	5,6	22,2	27,8	16,7	33,3
ФГАОУ ВО «Санкт-Петербургский государственный университет аэрокосмического приборостроения»	Федеральное	297	264	11,1	11,7	12	1,9	28,0	56,8	13,3	7,2	13,3	21,6	58,0
ФГБОУ ВО «Санкт-Петербургский государственный морской технический университет»	Федеральное	30	21	30,0	12,2	13	0,0	28,6	66,7	4,8	0,0	14,3	19,0	66,7
ФГБОУ ВО «Санкт-Петербургский государственный университет телекоммуникаций им. проф. М.А. Бонч-Бруевича»	Федеральное	330	286	13,3	10,6	11	3,8	42,7	44,8	8,7	14,7	17,1	28,7	39,5
ФГБОУ ВО «Государственный университет морского и речного флота имени адмирала С.О. Макарова»	Федеральное	172	147	14,5	11,5	12	0,7	31,3	58,5	9,5	4,1	19,0	25,9	51,0
ФГБОУ ВО «Санкт-Петербургский государственный институт кино и телевидения»	Федеральное	125	115	8,0	9,8	10	4,3	55,7	34,8	5,2	26,1	18,3	25,2	30,4
ФГБОУ ВО «Санкт-Петербургский государственный аграрный	Федеральное	40	40	0,0	7,5	7	10,0	75,0	15,0	0,0	52,5	25,0	20,0	2,5

МАТЕМАТИКА	Подчинение	Участники			Описательная статистика		Отметки, %				Квартили, %			
		План, чел.	Факт, чел.	Неявка, %	Средний балл	Медиана	2	3	4	5	1	2	3	4
университет»														
Северо-Западный институт управления - филиал ФГБОУ ВО РАНХиГС	Федеральное	135	109	19,3	9,4	10	9,2	48,6	38,5	3,7	28,4	18,3	25,7	27,5
СПб РМК (филиал) ФГБОУ «Калининградский государственный технический университет»	Федеральное	130	99	23,8	9,2	10	6,1	56,6	35,4	2,0	25,3	23,2	34,3	17,2
ФГБОУ ВО «Санкт-Петербургский государственный университет промышленных технологий и дизайна» (Колледж технологии, моделирования и управления)	Федеральное	110	89	19,1	7,8	8	13,5	67,4	18,0	1,1	44,9	29,2	21,3	4,5
Санкт-Петербургский техникум железнодорожного транспорта – структурное подразделение ФГБОУ ВО «Петербургский государственный университет путей сообщения Императора Александра I»	Федеральное	362	332	8,3	11,4	11	1,2	27,1	65,1	6,6	7,5	11,7	31,6	49,1
ФГБОУ ВО «Санкт-Петербургский государственный химико-фармацевтический университет» Министерства здравоохранения Российской Федерации	Федеральное	22	17	22,7	3,6	3	64,7	29,4	5,9	0,0	88,2	5,9	0,0	5,9
ЧОУ ВО «Санкт-Петербургский институт экономики и управления»	ЧОУ	132	120	9,1	7,3	8	13,3	75,0	11,7	0,0	49,2	28,3	19,2	3,3
ЧПОУ «Колледж экономики и управления г. Санкт-Петербург»	ЧОУ	18	18	0,0	11,1	10,5	0,0	50,0	44,4	5,6	0,0	27,8	27,8	44,4
АНО ВО «Национальный	ЧОУ	20	20	0,0	8,0	7,5	15,0	60,0	25,0	0,0	50,0	10,0	25,0	15,0

МАТЕМАТИКА	Подчинение	Участники			Описательная статистика		Отметки, %				Квартили, %			
		План, чел.	Факт, чел.	Неявка, %	Средний балл	Медиана	2	3	4	5	1	2	3	4
открытый институт г. Санкт-Петербург»														
ЧОУ ВО «Санкт-Петербургский университет технологий управления и экономики»	ЧОУ	200	163	18,5	7,4	7	14,1	75,5	10,4	0,0	50,9	27,6	16,6	4,9
Санкт-Петербург		8732	7419	15,0	9,3	9	7,4	56,9	32,8	3,0	26,5	24,4	25,9	23,3
ЗАВЕРШИВШИЕ СОО														
СПб ГБ ПОУ «Радиотехнический колледж»	Комитет по образованию	103	86	16,5	13,1	13	0,0	18,6	73,3	8,1	3,5	9,3	19,8	67,4
СПб ГБ ПОУ «Электромашиностроительный колледж»	Комитет по образованию	48	37	22,9	8,5	10	18,9	64,9	16,2	0,0	48,6	21,6	27,0	2,7
СПб ГБ ПОУ «Колледж «Красносельский»	Комитет по образованию	176	137	22,2	9,9	10	2,9	82,5	14,6	0,0	38,0	20,4	35,0	6,6
СПб ГБ ПОУ «Охтинский колледж»	Комитет по образованию	152	117	23,0	8,6	9	9,4	87,2	3,4	0,0	63,2	20,5	14,5	1,7
СПб ГА ПОУ «Колледж туризма и гостиничного сервиса»	Комитет по образованию	427	358	16,2	10,9	11	0,3	70,7	29,1	0,0	19,8	16,2	41,9	22,1
СПб ГБ ПОУ «Колледж «ПетроСтройСервис»	Комитет по образованию	70	61	12,9	7,0	7	31,1	62,3	4,9	1,6	86,9	3,3	6,6	3,3
СПб ГБ ПОУ «Невский колледж имени А.Г. Неболсина»	Комитет по образованию	94	84	10,6	10,1	10	6,0	70,2	22,6	1,2	35,7	20,2	27,4	16,7
СПб ГБ ПОУ «Колледж метростроя»	Комитет по образованию	53	45	15,1	8,3	9	13,3	84,4	2,2	0,0	64,4	22,2	13,3	0,0
СПб ГБ ПОУ «Колледж Петербургской моды»	Комитет по образованию	181	157	13,3	10,2	11	7,6	61,8	26,8	3,8	31,8	15,3	31,2	21,7
СПб ГБ ПОУ «Автомеханический колледж»	Комитет по образованию	58	53	8,6	10,0	10	0,0	90,6	9,4	0,0	30,2	32,1	35,8	1,9
СПб ГБ ПОУ «Российский колледж традиционной культуры»	Комитет по образованию	117	75	35,9	9,9	10	6,7	66,7	26,7	0,0	38,7	14,7	26,7	20,0
СПб ГБ ПОУ «Пожарно-	Комитет	173	134	22,5	12,7	13	0,7	23,9	75,4	0,0	9,0	5,2	23,1	62,7

МАТЕМАТИКА	Подчинение	Участники			Описательная статистика		Отметки, %				Квартили, %			
		План, чел.	Факт, чел.	Неявка, %	Средний балл	Медиана	2	3	4	5	1	2	3	4
спасательный колледж «Санкт-Петербургский центр подготовки спасателей»	по образованию													
Санкт-Петербургское СПб ГБ ПОУ «Садово-архитектурный колледж»	Комитет по образованию	73	57	21,9	11,7	12	0,0	40,4	57,9	1,8	12,3	15,8	42,1	29,8
СПб ГБ ПОУ «Академия креативных индустрий «ЛОКОН»	Комитет по образованию	160	109	31,9	10,2	10	1,8	73,4	24,8	0,0	23,9	29,4	38,5	8,3
ГБ ПОУ «Санкт-Петербургский технический колледж»	Комитет по образованию	263	180	31,6	8,4	8	13,9	78,3	7,8	0,0	64,4	16,1	13,9	5,6
СПб ГБ ПОУ «Колледж электроники и приборостроения»	Комитет по образованию	51	46	9,8	11,1	11	0,0	63,0	30,4	6,5	23,9	17,4	34,8	23,9
СПб ГБ ПОУ «Колледж информационных технологий»	Комитет по образованию	94	77	18,1	12,7	13	0,0	28,6	63,6	7,8	6,5	3,9	37,7	51,9
СПб ГБ ПОУ «Малоохтинский колледж»	Комитет по образованию	117	105	10,3	10,8	11	1,9	66,7	30,5	1,0	21,9	17,1	42,9	18,1
СПб ГБ ПОУ «Колледж «Звездный»	Комитет по образованию	75	67	10,7	11,0	11	0,0	61,2	38,8	0,0	20,9	14,9	44,8	19,4
СПб ГБ ПОУ «Сестрорецкий технологический колледж имени С.И. Мосина»	Комитет по образованию	21	16	23,8	6,9	6,5	12,5	87,5	0,0	0,0	93,8	6,3	0,0	0,0
СПб ГАПОУ «Морская техническая академия имени адмирала Д.Н. Сенявина»	Комитет по образованию	275	208	24,4	9,5	10	10,6	63,5	26,0	0,0	41,3	18,3	26,0	14,4
СПб ГБ ПОУ «Колледж автоматизации производственных процессов и прикладных информационных систем»	Комитет по образованию	368	253	31,3	9,7	10	4,0	77,1	17,4	1,6	48,6	19,0	22,5	9,9
СПб ГБ ПОУ «Ижорский колледж»	Комитет по образованию	75	43	42,7	8,1	8	14,0	74,4	11,6	0,0	62,8	20,9	7,0	9,3
СПб ГБ ПОУ «Промышленно-технологический колледж»	Комитет по образованию	69	61	11,6	9,4	10	6,6	75,4	16,4	1,6	47,5	13,1	32,8	6,6

МАТЕМАТИКА	Подчинение	Участники			Описательная статистика		Отметки, %				Квартили, %			
		План, чел.	Факт, чел.	Неявка, %	Средний балл	Медиана	2	3	4	5	1	2	3	4
имени Н.И. Путилова»														
СПб ГБ ПОУ «Петровский колледж»	Комитет по науке и высшей школе	774	741	4,3	9,9	10	3,1	79,8	17,1	0,0	36,3	22,9	34,5	6,2
СПб ГБ ПОУ «Санкт-Петербургский технический колледж управления и коммерции»	Комитет по науке и высшей школе	420	343	18,3	10,9	11	2,9	57,1	37,6	2,3	25,9	14,6	32,9	26,5
ФГБОУ ВО «Академия машиностроения имени Ж.Я. Котина»	Комитет по науке и высшей школе	389	326	16,2	10,8	11	0,9	61,0	38,0	0,0	19,0	18,7	41,4	20,9
СПб ГБ ПОУ «Академия управления городской средой, градостроительства и печати»	Комитет по науке и высшей школе	666	446	33,0	9,8	10	5,6	69,1	24,4	0,9	43,9	14,8	26,9	14,3
СПб ГБ ПОУ «Академия промышленных технологий»	Комитет по науке и высшей школе	102	77	24,5	10,5	11	0,0	62,3	36,4	1,3	29,9	13,0	44,2	13,0
СПб ГБ ПОУ «Санкт-Петербургский архитектурно-строительный колледж»	Комитет по науке и высшей школе	300	253	15,7	10,2	10	4,0	65,2	29,6	1,2	39,5	14,2	29,2	17,0
СПб ГБ ПОУ «Академия транспортных технологий»	Комитет по науке и высшей школе	181	163	9,9	8,7	8	9,8	76,1	13,5	0,6	63,2	12,3	14,1	10,4
СПб ГБ ПОУ «Санкт-Петербургский техникум отраслевых технологий, финансов и права»	Комитет по науке и высшей школе	188	158	16,0	10,8	11	1,9	61,4	34,8	1,9	25,3	17,1	38,6	19,0
СПб ГБ ПОУ «Санкт-Петербургский техникум библиотечных и информационных технологий»	Комитет по культуре	24	20	16,7	9,5	10	0,0	90,0	10,0	0,0	45,0	15,0	40,0	0,0
СПб ГБ ПОУ «Политехнический колледж городского хозяйства»	Комитет по культуре	127	102	19,7	9,5	9	5,9	74,5	18,6	1,0	52,0	14,7	25,5	7,8
ФГБОУ ВО «Санкт-Петербургский государственный университет промышленных технологий и	Федеральное	148	70	52,7	8,9	9	11,4	72,9	15,7	0,0	57,1	11,4	21,4	10,0

МАТЕМАТИКА	Подчинение	Участники			Описательная статистика		Отметки, %				Квартили, %			
Учреждение		План, чел.	Факт, чел.	Неявка, %	Средний балл	Медиана	2	3	4	5	1	2	3	4
дизайна» (Инженерная школа одежды (колледж))														
ФГАОУ ВО «Санкт-Петербургский политехнический университет Петра Великого»	Федеральное	890	738	17,1	10,1	10	1,9	74,4	23,4	0,3	38,5	20,6	27,2	13,7
ФГБОУ ВО «Санкт-Петербургский государственный лесотехнический университет имени С. М. Кирова»	Федеральное	58	43	25,9	8,9	10	4,7	79,1	16,3	0,0	48,8	23,3	18,6	9,3
ФГБОУ ВО «Санкт-Петербургский государственный экономический университет»	Федеральное	31	26	16,1	10,6	11	3,8	53,8	42,3	0,0	26,9	15,4	42,3	15,4
ФГАОУ ВО «Санкт-Петербургский государственный университет аэрокосмического приборостроения»	Федеральное	332	273	17,8	11,0	11	3,3	51,6	39,2	5,9	26,0	17,6	28,2	28,2
ФГБОУ ВО «Санкт-Петербургский государственный университет телекоммуникаций им. проф. М.А. Бонч-Бруевича»	Федеральное	332	302	9,0	11,9	12	0,3	43,4	55,0	1,3	6,0	9,9	44,7	39,4
ФГБОУ ВО «Государственный университет морского и речного флота имени адмирала С.О. Макарова»	Федеральное	95	89	6,3	11,9	12	0,0	42,7	57,3	0,0	4,5	20,2	34,8	40,4
ФГБОУ ВО «Санкт-Петербургский государственный аграрный университет»	Федеральное	25	24	4,0	9,8	10	4,2	70,8	25,0	0,0	41,7	16,7	37,5	4,2
Северо-Западный институт управления - филиал ФГБОУ	Федеральное	168	117	30,4	9,3	9	6,0	71,8	20,5	1,7	51,3	18,8	17,1	12,8

МАТЕМАТИКА	Подчинение	Участники			Описательная статистика		Отметки, %				Квартили, %			
Учреждение		План, чел.	Факт, чел.	Неявка, %	Средний балл	Медиана	2	3	4	5	1	2	3	4
ВО РАНХиГС														
СПб РМК (филиал) ФГБОУ «Калининградский государственный технический университет»	Федеральное	86	60	30,2	8,8	9	11,7	76,7	11,7	0,0	58,3	20,0	13,3	8,3
Санкт-Петербургский техникум железнодорожного транспорта – структурное подразделение ФГБОУ ВО «Петербургский государственный университет путей сообщения Императора Александра I»	Федеральное	331	264	20,2	10,9	11	1,5	55,7	42,4	0,4	24,6	15,2	39,4	20,8
ЧОУ ВО «Санкт-Петербургский институт экономики и управления»	ЧОУ	188	151	19,7	9,8	10	1,3	90,7	7,9	0,0	37,1	31,8	25,8	5,3
ЧПОУ «Колледж экономики и управления г. Санкт-Петербург»	ЧОУ	21	21	0,0	10,6	11	0,0	61,9	38,1	0,0	28,6	9,5	47,6	14,3
АНО ВО «Национальный открытый институт г. Санкт-Петербург»	ЧОУ	26	25	3,8	9,4	11	20,0	48,0	32,0	0,0	44,0	0,0	44,0	12,0
ЧОУ ВО «Санкт-Петербургский университет технологий управления и экономики»	ЧОУ	137	109	20,4	10,9	11	0,9	59,6	39,4	0,0	28,4	15,6	24,8	31,2
Санкт-Петербург		9332	7507	19,6	10,2	10	4,0	66,6	28,4	1,0	34,4	17,3	30,6	17,7

Учреждение/ № задания	Математика															Работа
	1	2	3	4	5	6	7	8	9	10	11	12	13	14	15	
ОБУЧАЮЩИЕСЯ 1 КУРСА																
СПб ГБ ПОУ «Радиотехнический колледж»	94,4	93,0	71,8	49,3	63,4	93,0	88,7	81,7	88,7	84,5	47,9	81,7	12,0	1,4	8,5	54,5
СПб ГБ ПОУ «Электромашиностроительный колледж»	67,5	37,5	37,5	30,0	32,5	77,5	65,0	45,0	77,5	42,5	20,0	52,5	0,0	0,0	3,8	32,9
СПб ГБ ПОУ «Охтинский колледж»	87,2	71,3	55,3	31,9	66,0	84,0	78,7	69,1	66,0	68,1	71,3	77,7	41,0	1,6	18,6	52,7
СПб ГА ПОУ «Колледж туризма и гостиничного сервиса»	88,5	67,9	50,0	28,2	64,1	87,2	84,6	55,1	73,1	46,2	37,2	73,1	21,8	0,0	2,6	44,7
СПб ГБ ПОУ «Колледж «Красносельский»	81,7	63,3	53,3	18,3	38,3	78,3	51,7	70,0	50,0	86,7	55,0	50,0	3,3	0,0	5,0	39,6
СПб ГБ ПОУ «Невский колледж имени А.Г. Неболсина»	80,4	51,4	43,0	9,3	27,1	83,2	61,7	54,2	62,6	66,4	38,3	55,1	9,3	0,5	3,3	36,6
СПб ГБ ПОУ «Колледж метростроя»	77,6	63,3	67,3	53,1	71,4	75,5	73,5	73,5	79,6	44,9	53,1	61,2	23,5	1,0	6,1	47,5
СПб ГБ ПОУ «Колледж Петербургской моды»	91,2	58,8	45,6	17,6	25,0	79,4	66,2	51,5	75,0	86,8	63,2	67,6	16,9	0,0	17,6	44,3
СПб ГБ ПОУ «Автомеханический колледж»	82,4	70,6	51,0	23,5	39,2	72,5	74,5	76,5	62,7	33,3	41,2	45,1	11,8	0,0	0,0	38,7
СПб ГБ ПОУ «Российский колледж традиционной культуры»	87,8	48,6	62,2	29,7	64,9	83,8	75,7	66,2	73,0	59,5	44,6	68,9	14,2	1,4	18,9	46,3
СПб ГБ ПОУ «Пожарно-спасательный колледж «Санкт-Петербургский центр подготовки спасателей»	91,8	42,2	61,8	45,7	55,5	87,6	82,2	68,1	63,2	73,1	75,6	73,8	24,2	0,8	5,0	48,9
СПб ГБ ПОУ «Техникум «Автосервис» (Многофункциональный центр прикладных квалификаций)»	96,8	61,1	47,4	31,6	45,3	93,7	67,4	43,2	71,6	68,4	80,0	85,3	38,9	0,0	5,8	48,9
Санкт-Петербургское СПб ГБ ПОУ «Садово-архитектурный колледж»	88,9	55,6	46,0	11,1	50,8	63,5	71,4	49,2	58,7	36,5	77,8	47,6	19,0	0,0	1,6	38,8
СПб ГБ ПОУ «Академия креативных индустрий «ЛЮКОН»	95,2	33,3	57,1	28,6	42,9	81,0	71,4	76,2	66,7	66,7	66,7	85,7	45,2	0,0	7,1	48,7

Учреждение/ № задания	Процент выполнения															Работа
	1	2	3	4	5	6	7	8	9	10	11	12	13	14	15	
ГБ ПОУ «Санкт-Петербургский технический колледж»	66,7	70,8	63,1	24,4	42,3	89,3	70,2	56,5	81,5	72,6	61,3	64,9	14,0	0,0	3,3	44,3
СПб ГБ ПОУ «Колледж информационных технологий»	94,6	71,7	65,2	57,6	63,0	89,1	65,2	71,7	80,4	75,0	43,5	75,0	25,5	2,7	11,4	51,8
СПб ГБ ПОУ «Малоохтинский колледж»	92,0	50,4	53,1	23,0	42,5	86,7	73,5	53,1	68,1	72,6	40,7	61,9	11,9	0,0	4,9	41,7
СПб ГБ ПОУ «Колледж электроники и приборостроения»	95,5	68,7	77,6	40,3	56,7	94,0	88,1	85,1	91,0	67,2	76,1	92,5	29,9	10,4	24,6	59,0
СПб ГБ ПОУ «Колледж «Звездный»	96,0	68,0	92,0	80,0	76,0	72,0	72,0	80,0	80,0	80,0	72,0	92,0	52,0	2,0	24,0	62,0
СПб ГБ ПОУ «Сестрорецкий технологический колледж имени С.И. Мосина»	79,1	22,4	31,3	9,0	22,4	67,2	53,7	49,3	40,3	59,7	31,3	55,2	0,0	0,0	0,0	28,9
СПб ГАПОУ «Морская техническая академия имени адмирала Д.Н. Сенявина»	88,1	60,9	69,6	43,9	53,7	89,3	82,1	61,2	80,6	74,3	72,8	80,3	14,5	0,3	6,9	50,0
СПб ГБ ПОУ «Колледж автоматизации производственных процессов и прикладных информационных систем»	97,5	45,9	40,6	40,0	61,7	92,7	87,9	65,4	67,6	60,8	60,0	80,6	21,8	3,0	14,6	48,9
СПб ГБ ПОУ «Ижорский колледж»	90,0	45,0	60,0	35,0	46,7	85,0	53,3	63,3	65,0	66,7	48,3	63,3	8,3	1,7	17,5	43,1
СПб ГБ ПОУ «Промышленно-технологический колледж имени Н.И. Путилова»	96,6	31,0	46,0	35,6	43,7	94,3	69,0	55,2	60,9	72,4	59,8	66,7	10,9	1,1	9,8	43,0
СПб ГБ ПОУ «Петровский колледж»	94,3	78,5	82,9	35,8	59,3	93,1	88,2	76,0	91,9	89,0	74,4	83,7	51,0	0,4	8,7	59,3
СПб ГБ ПОУ «Санкт-Петербургский технический колледж управления и коммерции»	85,5	77,3	68,6	33,7	64,5	93,0	91,3	77,3	84,9	79,7	66,3	87,8	45,3	2,9	8,1	56,8
ФГБОУ ВО «Академия машиностроения имени Ж.Я. Котина»	93,1	18,3	80,4	18,9	63,7	92,4	89,0	79,5	83,0	90,2	84,9	89,6	8,7	1,3	2,4	50,4
СПб ГБ ПОУ «Академия управления городской средой,	88,1	75,7	74,8	56,0	78,9	95,0	84,9	83,5	79,1	85,8	72,5	84,9	24,4	3,3	3,7	56,8

МАТЕМАТИКА	Процент выполнения															
Учреждение/ № задания	1	2	3	4	5	6	7	8	9	10	11	12	13	14	15	Работа
градостроительства и печати»																
СПб ГБ ПОУ «Академия промышленных технологий»	96,4	83,8	61,9	61,9	52,3	84,3	87,3	49,2	79,2	71,1	66,0	78,7	13,7	0,8	5,6	50,7
СПб ГБ ПОУ «Санкт-Петербургский архитектурно-строительный колледж»	90,1	73,2	78,8	48,7	72,8	94,4	85,1	70,9	70,5	74,8	64,9	68,2	40,4	2,6	20,2	56,6
СПб ГБ ПОУ «Академия транспортных технологий»	90,6	71,5	64,0	21,7	45,7	75,3	81,6	73,4	79,0	65,9	43,4	72,7	1,3	0,0	1,5	43,9
СПб ГБ ПОУ «Санкт-Петербургский техникум отраслевых технологий, финансов и права»	94,6	70,7	57,5	41,3	37,1	91,6	83,8	70,7	79,6	76,6	67,7	89,2	36,5	2,1	8,4	53,0
СПб ГБ ПОУ «Политехнический колледж городского хозяйства»	89,2	47,3	64,9	32,4	44,6	85,1	86,5	66,2	79,7	70,3	63,5	75,7	21,6	0,0	5,4	47,7
СПб ГБ ПОУ «Академия танца Бориса Эйфмана»	90,9	72,7	63,6	27,3	36,4	72,7	54,5	45,5	81,8	54,5	9,1	81,8	27,3	4,5	9,1	42,9
ФГБОУ ВО «Санкт-Петербургский государственный университет промышленных технологий и дизайна» (Инженерная школа одежды (колледж))	87,7	72,5	62,3	50,7	68,8	80,4	84,1	65,9	71,7	76,8	80,4	83,3	21,7	2,9	9,4	52,9
ФГАОУ ВО «Санкт-Петербургский политехнический университет Петра Великого»	95,7	64,4	69,7	47,6	46,8	93,0	88,1	74,6	86,9	73,2	72,2	83,2	31,3	2,6	2,9	53,8
ФГБОУ ВО «Санкт-Петербургский государственный лесотехнический университет имени С. М. Кирова»	96,4	41,1	50,0	35,7	32,1	78,6	80,4	73,2	73,2	58,9	58,9	64,3	16,1	0,0	1,8	43,3
ФГБОУ ВО «Санкт-Петербургский государственный экономический университет»	77,8	77,8	61,1	38,9	50,0	100,0	94,4	66,7	72,2	94,4	72,2	94,4	33,3	0,0	11,1	54,9
ФГАОУ ВО «Санкт-Петербургский государственный университет аэрокосмического приборостроения»	95,5	61,7	88,3	61,7	80,3	94,7	91,3	82,6	82,6	82,2	80,3	79,9	53,0	4,5	35,8	64,9
ФГБОУ ВО «Санкт-	100	100	90,5	85,7	52,4	100	95,2	61,9	76,2	81,0	85,7	95,2	47,6	0,0	50,0	67,7

Математика	Процент выполнения															
	1	2	3	4	5	6	7	8	9	10	11	12	13	14	15	Работа
Петербургский государственный морской технический университет»																
ФГБОУ ВО «Санкт-Петербургский государственный университет телекоммуникаций им. проф. М.А. Бонч-Бруевича»	95,1	45,8	62,9	64,7	68,9	87,1	83,6	86,4	83,9	78,0	63,6	86,7	53,1	6,3	15,2	58,7
ФГБОУ ВО «Государственный университет морского и речного флота имени адмирала С.О. Макарова»	91,2	97,3	87,1	49,7	73,5	93,2	96,6	84,4	88,4	71,4	86,4	91,8	38,1	4,1	27,6	63,9
ФГБОУ ВО «Санкт-Петербургский государственный институт кино и телевидения»	94,8	65,2	67,0	58,3	63,5	85,2	73,0	67,0	79,1	71,3	62,6	87,8	21,3	3,0	28,3	54,4
ФГБОУ ВО «Санкт-Петербургский государственный аграрный университет»	95,0	47,5	65,0	12,5	27,5	90,0	77,5	72,5	77,5	67,5	40,0	50,0	11,3	0,0	1,3	41,5
Северо-Западный институт управления - филиал ФГБОУ ВО РАНХиГС	85,3	71,6	67,0	51,4	50,5	80,7	84,4	68,8	84,4	89,0	67,9	82,6	16,5	5,5	4,6	52,0
СПб РМК (филиал) ФГБОУ «Калининградский государственный технический университет»	93,9	58,6	69,7	42,4	53,5	73,7	86,9	53,5	71,7	72,7	69,7	90,9	27,8	4,5	11,1	51,3
ФГБОУ ВО «Санкт-Петербургский государственный университет промышленных технологий и дизайна» (Колледж технологии, моделирования и управления)	91,0	67,4	40,4	29,2	52,8	73,0	73,0	50,6	55,1	59,6	62,9	70,8	21,9	1,7	4,5	43,4
Санкт-Петербургский техникум железнодорожного транспорта – структурное подразделение ФГБОУ ВО «Петербургский государственный университет путей сообщения Императора Александра I»	88,0	85,8	88,3	52,4	72,3	94,0	86,7	86,4	91,6	87,7	79,5	73,5	53,8	4,8	16,3	63,1

МАТЕМАТИКА	Процент выполнения															
Учреждение/ № задания	1	2	3	4	5	6	7	8	9	10	11	12	13	14	15	Работа
ФГБОУ ВО «Санкт-Петербургский государственный химико-фармацевтический университет» Министерства здравоохранения Российской Федерации	52,9	23,5	35,3	11,8	41,2	52,9	35,3	29,4	35,3	23,5	5,9	17,6	0,0	0,0	0,0	20,3
ЧОУ ВО «Санкт-Петербургский институт экономики и управления»	92,5	38,3	25,8	30,8	56,7	92,5	65,8	35,0	59,2	50,8	65,0	61,7	22,5	0,0	3,8	40,4
ЧПОУ «Колледж экономики и управления г. Санкт-Петербург»	94,4	44,4	72,2	61,1	72,2	88,9	83,3	83,3	83,3	88,9	83,3	100,0	44,4	5,6	27,8	61,7
АНО ВО «Национальный открытый институт г. Санкт-Петербург»	95,0	70,0	50,0	35,0	50,0	80,0	65,0	20,0	60,0	45,0	75,0	85,0	30,0	0,0	5,0	44,4
ЧОУ ВО «Санкт-Петербургский университет технологий управления и экономики»	89,0	57,7	42,3	44,2	22,7	85,9	59,5	41,1	81,0	76,1	60,7	49,7	11,0	0,6	5,5	41,3
Санкт-Петербург	90,7	61,7	65,0	41,7	57,0	88,3	81,4	69,0	77,0	73,8	66,4	76,8	26,6	2,1	9,8	51,4
ЗАВЕРШИВШИЕ СОО																
Учреждение/ № задания	1	2	3	4	5	6	7	8	9	10	11	12	13	14	15	Работа
СПб ГБ ПОУ «Радиотехнический колледж»	96,5	97,7	96,5	97,7	98,8	98,8	97,7	97,7	86,0	94,2	93,0	72,1	40,1	16,3	1,2	69,2
СПб ГБ ПОУ «Электромашиностроительный колледж»	81,1	73,0	81,1	62,2	78,4	81,1	81,1	13,5	64,9	75,7	70,3	18,9	14,9	10,8	0,0	44,8
СПб ГБ ПОУ «Колледж «Красносельский»	93,4	88,3	91,2	91,2	86,9	93,4	89,8	89,8	81,0	77,4	51,8	20,4	5,8	0,0	0,7	52,0
СПб ГБ ПОУ «Охтинский колледж»	93,2	91,5	65,8	79,5	63,2	88,9	80,3	56,4	85,5	61,5	23,1	29,5	2,6	2,1	0,0	45,1
СПб ГА ПОУ «Колледж туризма и гостиничного сервиса»	98,3	94,1	96,9	88,3	96,4	97,5	94,4	96,6	89,1	86,3	77,1	19,0	16,9	1,0	0,0	57,3
СПб ГБ ПОУ «Колледж «ПетроСтройСервис»	82,0	75,4	60,7	47,5	65,6	77,0	65,6	73,8	60,7	29,5	11,5	18,0	4,9	0,0	0,8	36,7
СПб ГБ ПОУ «Невский колледж имени А.Г. Неболсина»	96,4	90,5	94,0	90,5	66,7	89,3	84,5	84,5	65,5	90,5	59,5	35,1	8,3	3,0	1,2	53,0
СПб ГБ ПОУ «Колледж метростроя»	88,9	77,8	88,9	77,8	66,7	86,7	88,9	82,2	68,9	66,7	17,8	1,1	5,6	0,0	2,2	43,6

МАТЕМАТИКА	Процент выполнения															
Учреждение/ № задания	1	2	3	4	5	6	7	8	9	10	11	12	13	14	15	Работа
СПб ГБ ПОУ «Колледж Петербургской моды»	89,2	80,9	80,3	86,6	79,6	90,4	83,4	93,0	90,4	72,0	73,2	30,3	16,9	1,3	3,8	53,9
СПб ГБ ПОУ «Автомеханический колледж»	98,1	90,6	77,4	83,0	98,1	96,2	94,3	94,3	88,7	75,5	50,9	25,5	0,0	0,0	0,0	52,5
СПб ГБ ПОУ «Российский колледж традиционной культуры»	97,3	93,3	81,3	92,0	65,3	76,0	77,3	86,7	89,3	65,3	50,7	15,3	40,0	2,7	0,7	52,2
СПб ГБ ПОУ «Пожарно-спасательный колледж «Санкт-Петербургский центр подготовки спасателей»	98,5	100	95,5	95,5	96,3	92,5	95,5	98,5	94,0	59,0	87,3	71,3	55,2	0,0	0,0	66,6
Санкт-Петербургское СПб ГБ ПОУ «Садово-архитектурный колледж»	93,0	98,2	96,5	86,0	100	71,9	100	86,0	100,0	75,4	87,7	63,2	18,4	0,0	5,3	61,5
СПб ГБ ПОУ «Академия креативных индустрий «ЛОКОН»	96,3	87,2	93,6	93,6	88,1	90,8	88,1	89,9	90,8	71,6	70,6	29,8	0,0	0,9	0,0	53,8
ГБ ПОУ «Санкт-Петербургский технический колледж»	95,0	85,0	72,2	65,0	65,0	82,8	55,6	82,2	70,6	38,3	55,6	29,2	5,3	1,1	0,0	44,1
СПб ГБ ПОУ «Колледж электроники и приборостроения»	97,8	93,5	95,7	93,5	97,8	97,8	95,7	45,7	91,3	84,8	21,7	33,7	32,6	6,5	23,9	58,4
СПб ГБ ПОУ «Колледж информационных технологий»	94,8	100,0	90,9	94,8	98,7	97,4	83,1	98,7	85,7	88,3	83,1	64,9	31,8	22,1	9,1	66,9
СПб ГБ ПОУ «Малоохтинский колледж»	93,3	86,7	93,3	92,4	93,3	96,2	94,3	95,2	85,7	81,9	77,1	23,8	19,5	1,9	0,0	56,8
СПб ГБ ПОУ «Колледж «Звездный»	95,5	92,5	88,1	77,6	97,0	94,0	94,0	50,7	97,0	88,1	58,2	38,1	20,9	23,9	0,0	57,8
СПб ГБ ПОУ «Сестрорецкий технологический колледж имени С.И. Мосина»	75,0	68,8	37,5	43,8	68,8	93,8	75,0	75,0	68,8	6,3	68,8	6,3	0,0	0,0	0,0	36,5
СПб ГАПОУ «Морская техническая академия имени адмирала Д.Н. Сенявина»	91,8	85,6	75,5	75,5	73,6	86,5	71,2	73,1	65,4	63,9	41,3	48,3	17,5	4,6	0,7	49,8
СПб ГБ ПОУ «Колледж автоматизации производственных процессов и прикладных информационных	94,9	84,6	94,1	88,9	83,4	95,3	92,5	88,9	75,5	63,6	19,4	19,0	14,0	9,3	0,2	50,8

МАТЕМАТИКА	Процент выполнения															
Учреждение/ № задания	1	2	3	4	5	6	7	8	9	10	11	12	13	14	15	Работа
систем»																
СПб ГБ ПОУ «Ижорский колледж»	83,7	83,7	79,1	67,4	67,4	93,0	81,4	58,1	74,4	51,2	11,6	11,6	14,0	2,3	2,3	42,7
СПб ГБ ПОУ «Промышленно-технологический колледж имени Н.И. Путилова»	96,7	93,4	86,9	80,3	83,6	82,0	68,9	80,3	80,3	68,9	11,5	28,7	9,8	9,0	8,2	49,7
СПб ГБ ПОУ «Петровский колледж»	91,1	85,7	91,5	93,5	89,9	87,3	83,8	91,6	88,8	65,0	34,8	27,4	12,1	0,9	0,9	51,9
СПб ГБ ПОУ «Санкт-Петербургский технический колледж управления и коммерции»	95,3	91,8	91,3	65,0	84,0	94,5	89,8	63,6	86,9	88,6	38,2	66,8	26,2	2,3	4,7	57,3
ФГБОУ ВО «Академия машиностроения имени Ж.Я. Котина»	98,2	91,4	89,3	96,9	89,6	89,3	87,4	88,3	80,1	81,3	58,9	53,8	0,0	9,8	2,1	57,0
СПб ГБ ПОУ «Академия управления городской средой, градостроительства и печати»	92,6	81,6	76,9	92,6	72,4	87,9	74,2	79,4	75,3	71,7	23,3	48,1	21,5	4,7	0,6	51,5
СПб ГБ ПОУ «Академия промышленных технологий»	98,7	83,1	89,6	98,7	71,4	88,3	76,6	79,2	84,4	88,3	61,0	51,9	7,1	2,6	5,2	55,4
СПб ГБ ПОУ «Санкт-Петербургский архитектурно-строительный колледж»	96,4	81,4	85,4	68,0	78,7	92,5	86,2	85,0	88,1	62,8	22,9	57,5	9,5	6,9	10,7	53,5
СПб ГБ ПОУ «Академия транспортных технологий»	87,1	81,0	85,3	62,0	91,4	83,4	92,0	89,6	65,0	55,8	33,1	1,8	12,9	0,6	4,9	45,6
СПб ГБ ПОУ «Санкт-Петербургский техникум отраслевых технологий, финансов и права»	97,5	84,8	96,8	96,8	93,0	91,8	90,5	94,9	70,3	81,6	45,6	34,5	23,7	0,0	9,8	56,8
СПб ГБ ПОУ «Санкт-Петербургский техникум библиотечных и информационных технологий»	95,0	95,0	90,0	85,0	65,0	80,0	100	55,0	80,0	85,0	85,0	15,0	0,0	2,5	0,0	50,0
СПб ГБ ПОУ «Политехнический колледж городского хозяйства»	95,1	95,1	85,3	75,5	69,6	95,1	94,1	77,5	69,6	67,6	38,2	29,9	9,8	1,0	3,9	50,1
ФГБОУ ВО «Санкт-Петербургский государственный	92,9	88,6	87,1	62,9	81,4	94,3	87,1	60,0	50,0	54,3	25,7	35,0	17,1	0,0	0,0	46,8

Учреждение/ № задания	Процент выполнения															Работа	
	1	2	3	4	5	6	7	8	9	10	11	12	13	14	15		
университет промышленных технологий и дизайна» (Инженерная школа одежды (колледж))																	
ФГАОУ ВО «Санкт-Петербургский политехнический университет Петра Великого»	98,1	93,6	88,8	84,6	89,6	83,1	75,3	91,7	70,7	81,8	20,1	31,0	18,0	15,0	2,5	53,2	
ФГБОУ ВО «Санкт-Петербургский государственный лесотехнический университет имени С. М. Кирова»	90,7	90,7	86,0	83,7	72,1	72,1	51,2	67,4	88,4	53,5	44,2	33,7	12,8	0,0	0,0	47,0	
ФГБОУ ВО «Санкт-Петербургский государственный экономический университет»	100	96,2	76,9	96,2	80,8	88,5	92,3	96,2	92,3	80,8	26,9	46,2	21,2	0,0	0,0	55,9	
ФГАОУ ВО «Санкт-Петербургский государственный университет аэрокосмического приборостроения»	87,2	86,8	93,8	82,4	86,8	94,9	93,0	85,0	84,2	72,5	33,3	51,6	28,9	10,1	10,3	58,0	
ФГБОУ ВО «Санкт-Петербургский государственный университет телекоммуникаций им. проф. М.А. Бонч-Бруевича»	98,3	97,7	98,0	98,3	98,0	91,7	99,3	98,7	93,7	93,0	92,4	44,5	4,6	9,9	7,3	62,7	
ФГБОУ ВО «Государственный университет морского и речного флота имени адмирала С.О. Макарова»	100	95,5	94,4	97,8	86,5	97,8	97,8	96,6	96,6	86,5	38,2	52,8	14,6	29,2	6,7	62,9	
ФГБОУ ВО «Санкт-Петербургский государственный аграрный университет»	79,2	95,8	91,7	75,0	91,7	91,7	91,7	66,7	87,5	83,3	33,3	39,6	4,2	0,0	0,0	51,3	
Северо-Западный институт управления - филиал ФГБОУ ВО РАНХиГС	97,4	94,0	73,5	72,6	79,5	88,9	66,7	61,5	77,8	67,5	23,1	32,5	27,8	3,0	0,0	48,9	
СПб РМК (филиал) ФГБОУ «Калининградский государственный технический университет»	86,7	85,0	90,0	88,3	66,7	83,3	65,0	78,3	71,7	60,0	33,3	25,0	11,7	0,0	0,0	46,4	
Санкт-Петербургский техникум	98,5	85,2	78,8	93,6	76,1	93,2	89,8	83,0	70,1	71,2	58,0	51,7	35,8	4,4	2,1	57,1	

МАТЕМАТИКА	Процент выполнения															
	1	2	3	4	5	6	7	8	9	10	11	12	13	14	15	Работа
железнодорожного транспорта – структурное подразделение ФГБОУ ВО «Петербургский государственный университет путей сообщения Императора Александра I»																
ЧОУ ВО «Санкт-Петербургский институт экономики и управления»	95,4	96,0	93,4	96,7	88,1	88,1	86,8	69,5	87,4	84,1	67,5	3,6	6,3	0,7	2,0	51,5
ЧПОУ «Колледж экономики и управления г. Санкт-Петербург»	95,2	85,7	100	100	85,7	90,5	47,6	90,5	76,2	85,7	38,1	66,7	14,3	0,0	2,4	55,9
АНО ВО «Национальный открытый институт г. Санкт-Петербург»	100	64,0	88,0	76,0	96,0	80,0	68,0	84,0	68,0	72,0	72,0	30,0	2,0	0,0	2,0	49,3
ЧОУ ВО «Санкт-Петербургский университет технологий управления и экономики»	96,3	95,4	88,1	98,2	93,6	89,9	85,3	89,9	91,7	85,3	72,5	32,6	13,3	4,1	0,0	57,2
Санкт-Петербург	94,6	88,9	87,7	85,7	84,7	89,6	84,5	84,5	80,8	73,6	45,3	37,0	16,4	5,5	2,9	53,9

ОБЩЕСТВОЗНАНИЕ	Подчинение	Участники			Описательная статистика		Отметки, %				Квартили, %			
		Учреждение	План, чел.	Факт, чел.	Неявка, %	Средний балл	Медиана	2	3	4	5	1	2	3
ОБУЧАЮЩИЕСЯ 1 КУРСА														
СПб ГБ ПОУ «Оптико-механический лицей»	Комитет по образованию	25	20	20,0	16,8	17	5,0	20,0	70,0	5,0	25,0	30,0	25,0	20,0
СПб ГБ ПОУ «Колледж Петербургской моды»	Комитет по образованию	56	52	7,1	15,9	16	7,7	36,5	42,3	13,5	34,6	28,8	15,4	21,2
СПб ГБ ПОУ «Российский колледж традиционной культуры»	Комитет по образованию	50	45	10,0	18,1	18	0,0	13,3	68,9	17,8	6,7	28,9	28,9	35,6
СПб ГБ ПОУ «Пожарно-спасательный колледж «Санкт-Петербургский центр подготовки спасателей»	Комитет по образованию	79	70	11,4	15,5	16	8,6	37,1	42,9	11,4	34,3	34,3	14,3	17,1
СПб ГБ ПОУ «Академия креативных индустрий «ЛОКОН»	Комитет по образованию	50	42	16,0	12,8	12	31,0	38,1	26,2	4,8	64,3	14,3	11,9	9,5
СПб ГБ ПОУ «Малоохтинский колледж»	Комитет по образованию	28	25	10,7	12,6	13	16,0	68,0	16,0	0,0	80,0	16,0	4,0	0,0
СПб ГБ ПОУ «Колледж «Звездный»	Комитет по образованию	130	121	6,9	17,8	18	1,7	20,7	57,0	20,7	14,9	30,6	19,8	34,7
ГБ ПОУ Педагогический колледж №1 им. Н.А. Некрасова Санкт-Петербурга	Комитет по образованию	915	795	13,1	15,9	16	3,8	39,7	46,0	10,4	33,8	32,8	16,4	17,0
СПб ГБ ПОУ «Академия реставрации и дизайна»	Комитет по образованию	49	39	20,4	16,7	17	2,6	28,2	51,3	17,9	25,6	30,8	17,9	25,6
СПб ГБ ПОУ «Лицей сервиса и промышленных технологий»	Комитет по образованию	25	18	28,0	15,5	16	11,1	27,8	50,0	11,1	33,3	38,9	16,7	11,1
СПб ГБ ПОУ «Колледж автоматизации производственных процессов и прикладных информационных систем»	Комитет по образованию	152	127	16,4	17,2	18	3,1	22,8	59,8	14,2	18,1	31,5	22,8	27,6
СПб ГБ ПОУ «Петровский колледж»	Комитет по науке и высшей школе	140	137	2,1	17,6	19	2,2	28,5	46,0	23,4	24,8	16,1	19,0	40,1
СПб ГБ ПОУ «Санкт-	Комитет	87	76	12,6	18,0	19	1,3	15,8	63,2	19,7	10,5	21,1	34,2	34,2

ОБЩЕСТВОЗНАНИЕ	Подчинение	Участники			Описательная статистика		Отметки, %				Квартили, %				
		Учреждение	План, чел.	Факт, чел.	Неявка, %	Средний балл	Медиана	2	3	4	5	1	2	3	4
Петербургский технический колледж управления и коммерции»	по науке и высшей школе														
ФГБОУ ВО «Академия машиностроения имени Ж.Я. Котина»	Комитет по науке и высшей школе	205	72	64,9	18,0	19	2,8	12,5	65,3	19,4	13,9	20,8	33,3	31,9	
СПб ГБ ПОУ «Академия управления городской средой, градостроительства и печати»	Комитет по науке и высшей школе	174	130	25,3	14,2	14	10,8	50,8	36,9	1,5	51,5	29,2	13,8	5,4	
СПб ГБ ПОУ «Академия промышленных технологий»	Комитет по науке и высшей школе	26	19	26,9	17,5	18	0,0	15,8	78,9	5,3	10,5	31,6	42,1	15,8	
СПб ГБ ПОУ «Санкт-Петербургский техникум отраслевых технологий, финансов и права»	Комитет по науке и высшей школе	50	38	24,0	15,2	16	7,9	34,2	52,6	5,3	39,5	36,8	10,5	13,2	
СПб ГБ ПОУ «Санкт-Петербургское музыкально-педагогическое училище»	Комитет по культуре	60	47	21,7	14,6	14	8,5	48,9	38,3	4,3	51,1	29,8	8,5	10,6	
СПб ГБ ПОУ «Санкт-Петербургский техникум библиотечных и информационных технологий»	Комитет по культуре	80	63	21,3	15,5	16	6,3	38,1	49,2	6,3	34,9	31,7	20,6	12,7	
СПб ГБ ПОУ «Политехнический колледж городского хозяйства»	Комитет по культуре	125	110	12,0	17,7	18	2,7	22,7	49,1	25,5	19,1	28,2	15,5	37,3	
СПб ГБ ПОУ «Санкт-Петербургское музыкальное училище имени М.П. Мусоргского»	Комитет по культуре	7	2	71,4	20,5	20,5	0,0	0,0	50,0	50,0	0,0	0,0	0,0	100,0	
СПб ГБ ПОУ «Санкт-Петербургское художественное училище имени Н.К. Рериха»	Комитет по культуре	58	47	19,0	18,4	18	0,0	10,6	70,2	19,1	6,4	25,5	38,3	29,8	
ФГБОУ ВО «Санкт-Петербургский государственный университет промышленных	Федеральное	146	127	13,0	17,8	18	0,0	29,1	45,7	25,2	19,7	21,3	23,6	35,4	

ОБЩЕСТВОЗНАНИЕ	Подчинение	Участники			Описательная статистика		Отметки, %				Квартили, %				
		Учреждение	План, чел.	Факт, чел.	Неявка, %	Средний балл	Медиана	2	3	4	5	1	2	3	4
технологий и дизайна» (Инженерная школа одежды (колледж))															
ФГАОУ ВО «Санкт-Петербургский государственный университет аэрокосмического приборостроения»	Федеральное	92	76	17,4	15,8	16	1,3	42,1	50,0	6,6	32,9	40,8	14,5	11,8	
ФГБОУ ВО «Санкт-Петербургская государственная консерватория имени Н.А. Римского-Корсакова»	Федеральное	30	21	30,0	16,9	17	0,0	42,9	42,9	14,3	28,6	28,6	9,5	33,3	
Северо-Западный институт управления - филиал ФГБОУ ВО РАНХиГС	Федеральное	184	164	10,9	16,4	16	3,7	39,0	43,3	14,0	29,9	27,4	19,5	23,2	
Санкт-Петербургский институт (филиал) ФГБОУ ВО «Всероссийский государственный университет юстиции (РПА Минюста России)»	Федеральное	25	17	32,0	16,5	16	5,9	41,2	35,3	17,6	29,4	29,4	17,6	23,5	
Северо-Западный филиал ФГБОУ ВО «Российский государственный университет правосудия» (г. Санкт-Петербург)	Федеральное	115	97	15,7	18,7	19	0,0	13,4	61,9	24,7	8,2	27,8	16,5	47,4	
ФГБОУ ВО «Санкт-Петербургский государственный университет промышленных технологий и дизайна» (Колледж технологии, моделирования и управления)	Федеральное	350	294	16,0	19,4	20	0,7	11,6	46,9	40,8	8,5	19,4	19,7	52,4	
АНО ВО «Русская христианская гуманитарная академия им. Ф.М. Достоевского»	ЧОУ	106	104	1,9	10,9	11	38,5	48,1	11,5	1,9	80,8	10,6	3,8	4,8	
ЧОУ ВО «Санкт-Петербургский	ЧОУ	50	37	26,0	16,2	17	2,7	32,4	59,5	5,4	24,3	32,4	29,7	13,5	

ОБЩЕСТВОЗНАНИЕ	Подчинение	Участники			Описательная статистика		Отметки, %				Квартили, %				
		Учреждение	План, чел.	Факт, чел.	Неявка, %	Средний балл	Медиана	2	3	4	5	1	2	3	4
университет технологий управления и экономики»															
АНО ОПО «Санкт-Петербургская академия милиции имени Н.А. Щёлокова»	ЧОУ	225	194	13,8	12,3	12	25,8	52,6	19,6	2,1	74,2	14,9	8,8	2,1	
Санкт-Петербург		3894	3226	17,2	16,3	17	6,3	32,6	45,9	15,2	31,3	26,8	17,9	24,1	
ЗАВЕРШИВШИЕ СОО															
СПб ГБ ПОУ «Пожарно-спасательный колледж «Санкт-Петербургский центр подготовки спасателей»	Комитет по образованию	55	44	20,0	22,1	22	0,0	20,5	65,9	13,6	Не рассчитывались				
СПб ГБ ПОУ «Колледж «Звездный»	Комитет по образованию	51	45	11,8	16,1	15	15,6	51,1	33,3	0,0					
СПб ГБ ПОУ «Петровский колледж»	Комитет по науке и высшей школе	25	25	0,0	21,4	22	0,0	12,0	88,0	0,0					
СПб ГБ ПОУ «Санкт-Петербургский технический колледж управления и коммерции»	Комитет по науке и высшей школе	45	38	15,6	20,0	20	0,0	28,9	71,1	0,0					
ФГБОУ ВО «Академия машиностроения имени Ж.Я. Котина»	Комитет по науке и высшей школе	114	99	13,2	19,4	20	5,1	32,3	62,6	0,0					
СПб ГБ ПОУ «Санкт-Петербургский техникум отраслевых технологий, финансов и права»	Комитет по науке и высшей школе	71	55	22,5	24,8	25	0,0	0,0	76,4	23,6					
СПб ГБ ПОУ «Политехнический колледж городского хозяйства»	Комитет по культуре	163	145	11,0	16,6	17	13,8	49,7	35,9	0,7					
Северо-Западный институт управления - филиал ФГБОУ ВО РАНХиГС	Федеральное	142	90	36,6	19,7	21	5,6	31,1	60,0	3,3					
Санкт-Петербургский институт (филиал) ФГБОУ ВО «Всероссийский	Федеральное	150	18	88,0	14,7	13,5	22,2	50,0	27,8	0,0					

ОБЩЕСТВОЗНАНИЕ	Подчинение	Участники			Описательная статистика		Отметки, %				Квартили, %			
		План, чел.	Факт, чел.	Неявка, %	Средний балл	Медиана	2	3	4	5	1	2	3	4
Учреждение														
государственный университет юстиции (РПА Минюста России)»														
Северо-Западный филиал ФГБОУ ВО «Российский государственный университет правосудия» (г. Санкт-Петербург)	Федеральное	183	150	18,0	20,9	21	0,0	24,7	70,0	5,3				
АНО ВО «Русская христианская гуманитарная академия им. Ф.М. Достоевского»	ЧОУ	122	104	14,8	10,0	10	55,8	40,4	3,8	0,0				
ЧОУ ВО «Санкт-Петербургский университет технологий управления и экономики»	ЧОУ	45	33	26,7	19,8	21	0,0	24,2	69,7	6,1				
АНО ОПО «Санкт-Петербургская академия милиции имени Н.А. Щёлокова»	ЧОУ	164	150	8,5	18,8	19	4,0	35,3	59,3	1,3				
Санкт-Петербург		1330	996	25,1	18,4	20	10,5	32,8	53,1	3,5				

ОБЩЕСТВОЗНАНИЕ	Процент выполнения																	
	Учреждение/ № задания	1	2	3	4	5	6	7	8	9	10	11	12	13	14	15	16	17
ОБУЧАЮЩИЕСЯ 1 КУРСА																		
СПб ГБ ПОУ «Оптико-механический лицей»	77,5	95,0	85,0	70,0	63,3	75,0	65,0	60,0	50,0	90,0	53,8	70,0	65,0	50,0	80,0	25,0	95,0	67,0
СПб ГБ ПОУ «Колледж Петербургской моды»	42,3	96,2	61,5	73,1	22,4	62,5	88,5	86,5	51,9	65,4	70,2	86,5	76,0	76,9	78,8	50,0	67,3	63,7
СПб ГБ ПОУ «Российский колледж традиционной культуры»	71,1	88,9	93,3	82,2	63,7	66,7	97,8	86,7	51,1	95,6	55,0	93,3	94,4	42,2	84,4	51,1	71,1	72,5
СПб ГБ ПОУ «Пожарно-спасательный колледж «Санкт-Петербургский центр подготовки спасателей»	58,6	95,7	88,6	87,1	39,0	80,0	94,3	44,3	75,7	71,4	45,4	75,7	47,1	81,4	64,3	35,7	68,6	62,1
СПб ГБ ПОУ «Академия креативных индустрий «ЛОКОН»	56,0	92,9	64,3	69,0	36,5	60,7	59,5	42,9	45,2	85,7	31,0	40,5	61,9	64,3	57,1	45,2	23,8	51,2
СПб ГБ ПОУ «Малоохтинский колледж»	46,0	84,0	76,0	64,0	20,0	62,0	88,0	68,0	48,0	88,0	40,0	36,0	56,0	28,0	48,0	60,0	24,0	50,4
СПб ГБ ПОУ «Колледж «Звездный»	77,3	93,4	77,7	55,4	47,1	72,7	86,8	90,1	91,7	73,6	61,4	79,3	69,8	93,4	54,5	60,3	96,7	71,2
ГБ ПОУ Педагогический колледж №1 им. Н.А. Некрасова Санкт-Петербурга	55,5	88,4	81,6	81,6	41,8	63,9	46,0	87,3	60,9	87,5	38,2	68,7	86,1	82,9	79,0	68,9	71,8	63,8
СПб ГБ ПОУ «Академия реставрации и дизайна»	59,0	74,4	82,1	82,1	53,0	50,0	82,1	87,2	66,7	89,7	47,4	82,1	73,1	74,4	87,2	66,7	87,2	67,0
СПб ГБ ПОУ «Лицей сервиса и промышленных технологий»	66,7	83,3	83,3	72,2	31,5	91,7	61,1	94,4	66,7	88,9	38,9	61,1	52,8	83,3	61,1	50,0	72,2	62,0
СПб ГБ ПОУ «Колледж автоматизации производственных процессов и прикладных информационных систем»	70,9	88,2	78,7	85,0	44,4	76,4	64,6	95,3	59,1	96,9	46,5	68,5	89,0	74,0	89,8	50,4	81,1	68,9
СПб ГБ ПОУ «Петровский колледж»	64,6	93,4	84,7	84,7	33,6	68,6	97,1	81,8	75,2	89,1	54,9	71,5	88,3	76,6	81,8	83,9	81,0	70,6
СПб ГБ ПОУ «Санкт-Петербургский технический колледж управления и коммерции»	80,9	93,4	96,1	57,9	53,5	87,5	85,5	78,9	90,8	86,8	32,2	93,4	82,9	89,5	86,8	69,7	82,9	72,2

ФГБОУ ВО «Академия машиностроения имени Ж.Я. Котина»	58,3	94,4	93,1	88,9	58,3	60,4	90,3	95,8	84,7	94,4	37,8	95,8	84,7	87,5	69,4	83,3	90,3	72,1
СПб ГБ ПОУ «Академия управления городской средой, градостроительства и печати»	57,3	80,0	67,7	82,3	33,6	73,5	82,3	83,1	73,8	92,3	24,2	45,4	37,3	73,8	56,2	69,2	80,8	56,8
СПб ГБ ПОУ «Академия промышленных технологий»	73,7	84,2	94,7	94,7	42,1	63,2	100	100	57,9	100	21,1	94,7	86,8	94,7	94,7	84,2	94,7	70,1
СПб ГБ ПОУ «Санкт-Петербургский техникум отраслевых технологий, финансов и права»	63,2	92,1	89,5	55,3	48,2	65,8	65,8	55,3	63,2	78,9	30,9	73,7	56,6	71,1	97,4	71,1	71,1	60,9
СПб ГБ ПОУ «Санкт-Петербургское музыкально-педагогическое училище»	45,7	87,2	87,2	68,1	17,7	73,4	72,3	91,5	72,3	89,4	22,3	80,9	73,4	78,7	72,3	46,8	89,4	58,6
СПб ГБ ПОУ «Санкт-Петербургский техникум библиотечных и информационных технологий»	57,9	90,5	84,1	52,4	31,7	61,1	90,5	84,1	65,1	87,3	44,8	74,6	75,4	81,0	61,9	66,7	47,6	62,0
СПб ГБ ПОУ «Политехнический колледж городского хозяйства»	70,9	95,5	80,9	64,5	45,5	81,8	82,7	82,7	69,1	62,7	53,2	87,3	88,6	95,5	84,5	63,6	70,9	70,9
СПб ГБ ПОУ «Санкт-Петербургское музыкальное училище имени М.П. Мусоргского»	100	50,0	100	50,0	100	100	100	100	100	100	87,5	100	0,0	50,0	100	100	50,0	82,0
СПб ГБ ПОУ «Санкт-Петербургское художественное училище имени Н.К. Рериха»	67,0	97,9	78,7	89,4	58,9	79,8	85,1	91,5	46,8	89,4	57,4	89,4	78,7	46,8	95,7	89,4	80,9	73,5
ФГБОУ ВО «Санкт-Петербургский государственный университет промышленных технологий и дизайна» (Инженерная школа одежды (колледж))	58,3	90,6	92,1	49,6	43,3	82,7	69,3	91,3	82,7	92,1	57,1	82,7	98,4	60,6	86,6	58,3	91,3	71,4
ФГАОУ ВО «Санкт-Петербургский государственный университет аэрокосмического приборостроения»	67,8	92,1	85,5	85,5	21,1	67,1	76,3	90,8	73,7	78,9	39,5	48,7	97,4	76,3	80,3	64,5	42,1	63,2
ФГБОУ ВО «Санкт-	64,3	85,7	95,2	76,2	57,1	76,2	95,2	71,4	66,7	90,5	20,2	76,2	85,7	76,2	90,5	81,0	81,0	67,6

Петербургская государственная консерватория имени Н.А. Римского-Корсакова»																					
Северо-Западный институт управления - филиал ФГБОУ ВО РАНХиГС	68,6	88,4	90,2	42,7	36,4	64,0	84,8	91,5	68,9	88,4	41,5	92,7	74,7	73,2	90,9	69,5	72,0	65,7			
Санкт-Петербургский институт (филиал) ФГБОУ ВО «Всероссийский государственный университет юстиции (РПА Минюста России)»	64,7	76,5	94,1	64,7	68,6	55,9	88,2	100	94,1	76,5	47,1	64,7	67,6	35,3	94,1	17,6	76,5	66,1			
Северо-Западный филиал ФГБОУ ВО «Российский государственный университет правосудия» (г. Санкт-Петербург)	86,1	85,6	88,7	87,6	38,8	78,9	86,6	86,6	72,2	92,8	51,3	87,6	94,8	87,6	85,6	74,2	94,8	74,8			
ФГБОУ ВО «Санкт-Петербургский государственный университет промышленных технологий и дизайна» (Колледж технологии, моделирования и управления)	81,1	94,6	93,5	86,7	55,4	83,7	80,3	79,3	78,9	94,2	61,3	74,5	94,4	72,8	84,4	75,5	92,9	77,5			
АНО ВО «Русская христианская гуманитарная академия им. Ф.М. Достоевского»	39,9	68,3	61,5	65,4	10,3	60,1	77,9	51,9	53,8	81,7	23,1	46,2	41,8	65,4	46,2	39,4	27,9	43,7			
ЧОУ ВО «Санкт-Петербургский университет технологий управления и экономики»	71,6	78,4	97,3	62,2	23,4	71,6	91,9	45,9	51,4	86,5	45,9	86,5	70,3	91,9	97,3	59,5	94,6	65,0			
АНО ОПО «Санкт-Петербургская академия милиции имени Н.А. Щёлокова»	47,2	64,4	74,2	67,0	19,6	40,7	51,5	63,4	84,0	63,4	36,2	73,7	66,0	62,9	28,4	28,9	53,6	49,1			
Санкт-Петербург	62,7	87,6	83,0	74,4	40,0	68,8	71,5	81,7	69,3	85,5	43,8	73,4	79,2	76,3	75,1	63,3	74,2	65,3			
ЗАВЕРШИВШИЕ СОО																					
Учреждение/ № задания	1	2	3	4	5	6	7	8	9	10	11	12	13	14	15	16	17.1	17.2	17.3	17.4	Работа
СПб ГБ ПОУ «Пожарно-спасательный колледж «Санкт-Петербургский центр подготовки спасателей»	93,2	97,7	93,2	97,7	79,5	88,6	84,1	73,9	9,1	96,6	56,8	71,6	70,5	65,9	70,5	95,5	65,9	13,6	6,8	19,3	69,0

СПб ГБ ПОУ «Колледж «Звездный»	73,3	77,8	60,0	75,6	64,4	51,1	60,0	54,4	37,8	67,8	64,4	40,0	33,3	65,6	58,9	56,7	40,0	5,6	0,0	11,1	50,3
СПб ГБ ПОУ «Петровский колледж»	96,0	88,0	80,0	42,0	90,0	78,0	72,0	92,0	28,0	80,0	48,0	74,0	64,0	90,0	72,0	90,0	88,0	20,0	0,0	22,0	66,8
СПб ГБ ПОУ «Санкт-Петербургский технический колледж управления и коммерции»	92,1	94,7	78,9	44,7	81,6	73,7	68,4	84,2	21,1	86,8	55,3	76,3	57,9	82,9	82,9	81,6	52,6	3,9	0,0	7,9	62,6
ФГБОУ ВО «Академия машиностроения имени Ж.Я. Котина»	96,0	86,9	82,8	83,8	87,4	77,8	62,6	69,2	16,2	86,9	43,4	62,1	53,5	74,2	70,7	83,3	28,3	6,1	2,0	1,5	60,6
СПб ГБ ПОУ «Санкт-Петербургский техникум отраслевых технологий, финансов и права»	100	92,7	94,5	99,1	70,9	76,4	86,4	97,3	50,9	88,2	89,1	83,6	98,2	99,1	98,2	97,3	81,8	15,5	3,6	22,7	77,5
СПб ГБ ПОУ «Политехнический колледж городского хозяйства»	79,3	83,4	56,6	76,2	66,6	63,1	46,6	54,5	35,9	67,2	70,3	59,3	66,9	59,7	49,3	64,8	31,7	1,7	0,0	7,2	51,8
Северо-Западный институт управления - филиал ФГБОУ ВО РАНХиГС	88,9	88,9	75,6	87,8	79,4	76,7	75,6	76,1	36,7	85,0	50,0	80,0	55,6	55,6	73,9	78,3	24,4	2,8	0,0	5,6	61,7
Санкт-Петербургский институт (филиал) ФГБОУ ВО «Всероссийский государственный университет юстиции (РПА Минюста России)»	94,4	94,4	61,1	52,8	69,4	58,3	41,7	88,9	16,7	66,7	27,8	19,4	27,8	58,3	47,2	50,0	16,7	5,6	0,0	5,6	45,8
Северо-Западный филиал ФГБОУ ВО «Российский государственный университет правосудия» (г. Санкт-Петербург)	96,7	86,7	72,0	87,3	81,0	85,3	79,7	79,0	16,7	70,7	67,3	78,7	76,7	72,7	73,7	74,7	47,3	14,0	8,7	12,3	65,3
АНО ВО «Русская христианская гуманитарная академия им. Ф.М. Достоевского»	29,8	62,5	41,3	52,9	48,6	36,1	37,5	37,5	16,3	40,9	49,0	13,9	19,2	32,2	42,3	40,4	17,3	0,0	0,0	1,0	31,3
ЧОУ ВО «Санкт-Петербургский университет технологий управления и экономики»	63,6	97,0	63,6	78,8	77,3	86,4	42,4	57,6	18,2	75,8	72,7	72,7	78,8	74,2	84,8	71,2	66,7	15,2	6,1	19,7	61,8
АНО ОПО «Санкт-Петербургская академия	95,3	89,3	76,7	61,7	74,3	62,3	71,3	71,3	22,7	73,7	46,7	48,3	66,0	55,7	62,7	89,7	83,3	14,0	4,0	12,0	58,7

милиции имени Н.А. Щёлокова»																						
Санкт-Петербург	83,8	85,5	70,3	74,8	73,5	69,0	64,3	68,4	25,1	73,3	57,9	59,7	60,5	64,1	65,7	74,5	47,1	8,3	2,8	9,7	57,6	

РУССКИЙ ЯЗЫК	Подчинение	Участники			Описательная статистика		Отметки, %			
		План, чел.	Факт, чел.	Неявка, %	Средний балл	Медиана	2	3	4	5
ЗАВЕРШИВШИЕ СОО										
СПб ГБ ПОУ «Колледж «Красносельский»	Комитет по образованию	25	17	32,0	22,0	23	5,9	11,8	35,3	47,1
СПб ГБ ПОУ «Колледж Петербургской моды»	Комитет по образованию	43	39	9,3	23,9	25	2,6	5,1	20,5	71,8
СПб ГБ ПОУ «Российский колледж традиционной культуры»	Комитет по образованию	187	143	23,5	15,0	15	33,6	31,5	17,5	17,5
СПб ГБ ПОУ «Академия креативных индустрий «ЛОКОН»	Комитет по образованию	37	30	18,9	16,9	23,5	30,0	16,7	3,3	50,0
ГБ ПОУ «Санкт-Петербургский технический колледж»	Комитет по образованию	26	20	23,1	21,3	24,5	10,0	20,0	5,0	65,0
СПб ГБ ПОУ «Малоохтинский колледж»	Комитет по образованию	25	23	8,0	20,1	19	0,0	47,8	13,0	39,1
СПб ГБ ПОУ «Колледж «Звездный»	Комитет по образованию	64	54	15,6	25,3	26	0,0	3,7	16,7	79,6
ГБ ПОУ Педагогический колледж №1 им. Н.А. Некрасова Санкт-Петербурга	Комитет по образованию	869	690	20,6	17,9	19	17,1	28,7	29,7	24,5
СПб ГБ ПОУ «Академия реставрации и дизайна»	Комитет по образованию	45	33	26,7	19,3	21	6,1	30,3	33,3	30,3
СПб ГБ ПОУ «Колледж автоматизации производственных процессов и прикладных информационных систем»	Комитет по образованию	56	38	32,1	18,4	19	10,5	31,6	36,8	21,1
СПб ГБ ПОУ «Ижорский колледж»	Комитет по образованию	50	25	50,0	18,4	18	16,0	20,0	32,0	32,0
СПб ГБ ПОУ «Петровский колледж»	Комитет по науке и высшей школе	67	65	3,0	18,0	19	13,8	27,7	40,0	18,5
СПб ГБ ПОУ «Санкт-Петербургский технический	Комитет по науке и высшей школе	25	17	32,0	26,2	28	0,0	0,0	23,5	76,5

РУССКИЙ ЯЗЫК	Подчинение	Участники			Описательная статистика		Отметки, %			
		План, чел.	Факт, чел.	Неявка, %	Средний балл	Медиана	2	3	4	5
колледж управления и коммерции»										
СПб ГБ ПОУ «Академия управления городской средой, градостроительства и печати»	Комитет по науке и высшей школе	82	61	25,6	18,1	20	14,8	24,6	41,0	19,7
СПб ГБ ПОУ «Санкт-Петербургское музыкально-педагогическое училище»	Комитет по культуре	58	50	13,8	20,3	20	2,0	26,0	38,0	34,0
СПб ГБ ПОУ «Санкт-Петербургский техникум библиотечных и информационных технологий»	Комитет по культуре	26	25	3,8	15,8	13	28,0	36,0	16,0	20,0
СПб ГБ ПОУ «Санкт-Петербургское художественное училище имени Н.К. Рериха»	Комитет по культуре	10	8	20,0	16,1	12,5	25,0	37,5	12,5	25,0
СПб ГБ ПОУ «Академия танца Бориса Эйфмана»	Комитет по культуре	16	12	25,0	25,0	27	0,0	8,3	16,7	75,0
СПб ГБ ПОУ «Училище олимпийского резерва №1»	Комитет по физической культуре и спорту	15	14	6,7	21,4	21	0,0	14,3	57,1	28,6
ФГБОУ ВО «Санкт-Петербургский государственный университет промышленных технологий и дизайна» (Инженерная школа одежды (колледж))	Федеральное	80	74	7,5	18,3	20	18,9	16,2	37,8	27,0
ФГБОУ ВО «Высшая школа народных искусств (академия)»	Федеральное	6	6	0,0	25,8	26	0,0	0,0	0,0	100,0
ФГБОУ ВО «Санкт-Петербургский государственный университет промышленных технологий и дизайна» (Колледж технологии, моделирования и управления)	Федеральное	240	181	24,6	22,0	23	4,4	12,7	34,8	48,1
ФГБОУ ВО «Санкт-Петербургский государственный	Федеральное	177	111	37,3	13,9	13	37,8	28,8	21,6	11,7

РУССКИЙ ЯЗЫК	Подчинение	Участники			Описательная статистика		Отметки, %			
Учреждение		План, чел.	Факт, чел.	Неявка, %	Средний балл	Медиана	2	3	4	5
университет» (Колледж физической культуры и спорта, экономики и технологии)										
ГБ ПОУ «Ленинградский областной колледж культуры и искусства»	Комитет по культуре и туризму Ленинградской области	88	80	9,1	24,1	25	0,0	8,8	16,3	75,0
Санкт-Петербург		2317	1816	21,6	18,8	20	15,5	23,7	28,0	32,8

РУССКИЙ ЯЗЫК	Процент выполнения																								
	Учреждение/ № задания	1	2	3	4	5	6	7	8	9	10	11	12	13	14	15	16	17	18	19	20	21	22	23	24
ЗАВЕРШИВШИЕ СОО																									
СПб ГБ ПОУ «Колледж «Красносельский»	82,4	100	82,4	94,1	88,2	94,1	88,2	54,1	70,6	100	94,1	88,2	82,4	70,6	88,2	88,2	70,6	94,1	82,4	64,7	58,8	41,2	76,5	41,2	75,9
СПб ГБ ПОУ «Колледж Петербургской моды»	74,4	76,9	92,3	84,6	87,2	89,7	69,2	82,6	38,5	89,7	82,1	64,1	89,7	84,6	89,7	92,3	87,2	94,9	97,4	89,7	79,5	87,2	51,3	97,4	82,6
СПб ГБ ПОУ «Российский колледж традиционной культуры»	37,8	65,0	46,2	44,1	53,1	50,3	71,3	50,6	23,1	39,9	39,2	30,8	69,2	67,1	44,1	68,9	57,3	55,9	56,6	65,7	35,0	44,8	33,6	74,1	51,6
СПб ГБ ПОУ «Академия креативных индустрий «ЛОКОН»	70,0	76,7	76,7	63,3	63,3	56,7	73,3	48,0	53,3	56,7	50,0	50,0	66,7	70,0	60,0	70,0	70,0	70,0	80,0	43,3	43,3	33,3	53,3	33,3	58,4
ГБ ПОУ «Санкт-Петербургский технический колледж»	65,0	50,0	65,0	75,0	70,0	80,0	65,0	73,0	40,0	90,0	75,0	35,0	75,0	80,0	75,0	90,0	100	55,0	85,0	85,0	55,0	90,0	85,0	90,0	73,4
СПб ГБ ПОУ «Малоохтинский колледж»	56,5	95,7	82,6	100	78,3	100	82,6	63,5	47,8	47,8	39,1	43,5	69,6	73,9	65,2	89,1	65,2	100	52,2	60,9	69,6	30,4	56,5	95,7	69,3
СПб ГБ ПОУ «Колледж «Звездный»	90,7	85,2	85,2	94,4	94,4	98,1	98,1	93,3	57,4	72,2	83,3	83,3	98,1	96,3	72,2	93,5	94,4	88,9	100	92,6	88,9	63,0	63,0	79,6	87,4
ГБ ПОУ Педагогический колледж №1 им. Н.А. Некрасова Санкт-Петербурга	40,6	54,1	81,0	61,3	72,8	77,0	68,7	62,5	34,1	48,6	50,1	42,2	78,6	70,9	77,5	73,1	67,5	65,1	68,1	49,9	43,8	71,2	41,4	67,4	61,7
СПб ГБ ПОУ «Академия реставрации и дизайна»	81,8	39,4	100	81,8	90,9	75,8	87,9	64,8	36,4	57,6	39,4	18,2	78,8	66,7	63,6	81,8	81,8	84,8	87,9	57,6	45,5	33,3	42,4	93,9	66,7
СПб ГБ ПОУ «Колледж автоматизации производственных процессов и прикладных информационных систем»	47,4	89,5	92,1	84,2	78,9	76,3	89,5	57,4	21,1	47,4	68,4	28,9	76,3	78,9	52,6	63,2	84,2	94,7	65,8	44,7	28,9	76,3	28,9	73,7	63,5

РУССКИЙ ЯЗЫК	Процент выполнения																								
	Учреждение/ № задания	1	2	3	4	5	6	7	8	9	10	11	12	13	14	15	16	17	18	19	20	21	22	23	24
СПб ГБ ПОУ «Ижорский колледж»	52,0	68,0	72,0	84,0	64,0	88,0	72,0	47,2	48,0	52,0	68,0	56,0	76,0	80,0	76,0	78,0	80,0	72,0	84,0	76,0	48,0	44,0	20,0	68,0	63,4
СПб ГБ ПОУ «Петровский колледж»	27,7	75,4	92,3	78,5	76,9	83,1	96,9	54,5	49,2	47,7	52,3	46,2	86,2	72,3	53,8	75,4	81,5	63,1	53,8	60,0	36,9	55,4	15,4	72,3	62,1
СПб ГБ ПОУ «Санкт-Петербургский технический колледж управления и коммерции»	82,4	82,4	100	94,1	94,1	100	94,1	90,6	58,8	76,5	88,2	70,6	94,1	88,2	100	100	94,1	94,1	94,1	94,1	94,1	100	76,5	100	90,5
СПб ГБ ПОУ «Академия управления городской средой, градостроительства и печати»	72,1	49,2	86,9	86,9	70,5	70,5	54,1	61,3	9,8	34,4	57,4	42,6	86,9	85,2	63,9	78,7	70,5	73,8	73,8	50,8	57,4	42,6	42,6	65,6	62,5
СПб ГБ ПОУ «Санкт-Петербургское музыкально-педагогическое училище»	48,0	74,0	70,0	84,0	92,0	100	68,0	67,6	42,0	80,0	70,0	44,0	84,0	80,0	70,0	84,0	88,0	76,0	66,0	38,0	62,0	44,0	62,0	78,0	69,9
СПб ГБ ПОУ «Санкт-Петербургский техникум библиотечных и информационных технологий»	44,0	32,0	88,0	80,0	56,0	76,0	80,0	34,4	20,0	56,0	72,0	32,0	56,0	88,0	40,0	78,0	68,0	64,0	64,0	56,0	44,0	32,0	48,0	52,0	54,3
СПб ГБ ПОУ «Санкт-Петербургское художественное училище имени Н.К. Рериха»	37,5	37,5	100	62,5	87,5	75,0	87,5	25,0	12,5	62,5	50,0	25,0	87,5	62,5	75,0	81,3	50,0	62,5	75,0	37,5	50,0	50,0	62,5	75,0	55,6
СПб ГБ ПОУ «Академия танца Бориса Эйфмана»	83,3	83,3	83,3	91,7	100	100	100	83,3	66,7	100	75,0	83,3	75,0	91,7	100	95,8	83,3	83,3	100	91,7	91,7	91,7	16,7	100	86,2
СПб ГБ ПОУ «Училище олимпийского резерва №1»	100	100	100	100	85,7	100	92,9	100	92,9	57,1	64,3	35,7	71,4	57,1	57,1	64,3	57,1	64,3	78,6	42,9	21,4	50,0	28,6	57,1	73,9
ФГБОУ ВО «Санкт-	63,5	60,8	74,3	85,1	63,5	60,8	83,8	54,9	59,5	40,5	50,0	47,3	79,7	68,9	74,3	84,5	73,0	70,3	74,3	47,3	52,7	36,5	39,2	77,0	63,0

РУССКИЙ ЯЗЫК	Процент выполнения																								
	1	2	3	4	5	6	7	8	9	10	11	12	13	14	15	16	17	18	19	20	21	22	23	24	Работа
Петербургский государственный университет промышленных технологий и дизайна» (Инженерная школа одежды (колледж))																									
ФГБОУ ВО «Высшая школа народных искусств (академия)»	100	100	100	100	100	66,7	100	93,3	83,3	100	83,3	66,7	83,3	100	100	100	100	100	100	100	33,3	83,3	33,3	83,3	89,1
ФГБОУ ВО «Санкт-Петербургский государственный университет промышленных технологий и дизайна» (Колледж технологии, моделирования и управления)	67,4	80,1	86,2	76,8	83,4	87,3	93,9	79,8	47,0	75,1	65,2	49,7	82,9	89,5	87,8	82,9	86,2	74,0	76,8	71,8	68,5	34,3	61,3	92,3	75,9
ФГБОУ ВО «Санкт-Петербургский государственный университет» (Колледж физической культуры и спорта, экономики и технологии)	29,7	58,6	86,5	55,9	62,2	58,6	57,7	41,8	43,2	41,4	31,5	30,6	59,5	38,7	58,6	67,6	43,2	49,5	58,6	37,8	33,3	43,2	20,7	51,4	48,1
ГБ ПОУ «Ленинградский областной колледж культуры и искусства»	67,5	96,3	92,5	100	96,3	97,5	88,8	82,8	68,8	88,8	72,5	80,0	95,0	85,0	88,8	80,0	91,3	68,8	92,5	82,5	61,3	55,0	67,5	96,3	83,0
Санкт-Петербург	51,3	65,0	80,8	70,8	74,6	77,3	75,8	63,5	40,0	55,7	55,2	45,4	78,8	73,7	72,3	76,8	72,2	68,8	71,5	57,9	49,8	56,9	44,0	73,2	64,9

ФИЗИКА	Подчинение	Участники			Описательная статистика		Отметки, %			
		План, чел.	Факт, чел.	Неявка, %	Средний балл	Медиана	2	3	4	5
ОБУЧАЮЩИЕСЯ 1 КУРСА										
СПб ГБ ПОУ «Радиотехнический колледж»	Комитет по образованию	27	24	11,1	15,0	14,5	16,7	58,3	25,0	0,0
СПб ГБ ПОУ «Колледж судостроения и прикладных технологий»	Комитет по образованию	84	70	16,7	12,8	13	7,1	88,6	4,3	0,0
СПб ГБ ПОУ «Колледж «ПетроСтройСервис»	Комитет по образованию	75	66	12,0	13,6	14	21,2	62,1	16,7	0,0
СПб ГБ ПОУ «Колледж метростроя»	Комитет по образованию	112	97	13,4	12,5	12	14,4	76,3	9,3	0,0
СПб ГБ ПОУ «Автомеханический колледж»	Комитет по образованию	25	25	0,0	15,4	16	4,0	76,0	20,0	0,0
СПб ГБ ПОУ «Колледж Водных ресурсов»	Комитет по образованию	78	69	11,5	10,9	11	23,2	75,4	1,4	0,0
СПб ГБ ПОУ «Колледж метрополитена и железнодорожного транспорта»	Комитет по образованию	79	68	13,9	14,0	15	16,2	63,2	20,6	0,0
СПб ГБ ПОУ «Колледж электроники и приборостроения»	Комитет по образованию	131	115	12,2	15,2	16	7,0	69,6	20,9	2,6
СПб ГБ ПОУ «Малоохтинский колледж»	Комитет по образованию	81	70	13,6	12,4	12,5	21,4	70,0	8,6	0,0
СПб ГАПОУ «Морская техническая академия имени адмирала Д.Н. Сенявина»	Комитет по образованию	51	38	25,5	8,9	9	39,5	57,9	2,6	0,0
СПб ГБ ПОУ «Петровский колледж»	Комитет по науке и высшей школе	150	152	-	14,1	13,5	17,8	57,2	22,4	2,6
СПб ГБ ПОУ «Санкт-Петербургский технический колледж управления и коммерции»	Комитет по науке и высшей школе	27	24	11,1	22,3	22,5	0,0	16,7	66,7	16,7
СПб ГБ ПОУ «Академия транспортных технологий»	Комитет по науке и высшей школе	92	74	19,6	12,8	12,5	13,5	79,7	6,8	0,0
СПб ГБ ПОУ «Политехнический колледж городского хозяйства»	Комитет по культуре	75	59	21,3	14,8	15	6,8	79,7	13,6	0,0
ФГБ ПОУ «Санкт-Петербургский медико-технический колледж Федерального медико-биологического агентства»	Федеральное	50	52	-	15,9	15,5	5,8	59,6	34,6	0,0

ФИЗИКА	Подчинение	Участники			Описательная статистика		Отметки, %			
		План, чел.	Факт, чел.	Неявка, %	Средний балл	Медиана	2	3	4	5
ФГБОУ ВО «Санкт-Петербургский государственный экономический университет»	Федеральное	28	21	25,0	13,1	13	9,5	85,7	4,8	0,0
ФГБОУ ВО «Санкт-Петербургский государственный морской технический университет»	Федеральное	63	56	11,1	16,6	16	1,8	69,6	28,6	0,0
Северо-Западный институт управления - филиал ФГБОУ ВО РАНХиГС	Федеральное	135	78	42,2	16,2	16	16,7	48,7	32,1	2,6
Санкт-Петербург		1363	1158	15,0	14,0	14	14,1	67,3	17,5	1,1
ЗАВЕРШИВШИЕ СОО										
СПб ГБ ПОУ «Радиотехнический колледж»	Комитет по образованию	26	18	30,8	15,8	16	5,6	27,8	61,1	5,6
СПб ГБ ПОУ «Колледж судостроения и прикладных технологий»	Комитет по образованию	48	41	14,6	11,9	10	24,4	43,9	31,7	0,0
СПб ГБ ПОУ «Охтинский колледж»	Комитет по образованию	72	52	27,8	10,0	10	28,8	71,2	0,0	0,0
СПб ГБ ПОУ «Колледж метростроя»	Комитет по образованию	104	79	24,0	13,2	15	27,8	22,8	46,8	2,5
СПб ГБ ПОУ «Автомеханический колледж»	Комитет по образованию	29	22	24,1	10,8	11	31,8	54,5	13,6	0,0
СПб ГБ ПОУ «Колледж Водных ресурсов»	Комитет по образованию	77	62	19,5	7,7	6	64,5	30,6	4,8	0,0
СПб ГБ ПОУ «Пожарно-спасательный колледж «Санкт-Петербургский центр подготовки спасателей»	Комитет по образованию	177	150	15,3	17,0	17	0,7	34,7	44,0	20,7
СПб ГБ ПОУ «Техникум «Автосервис» (Многофункциональный центр прикладных квалификаций)»	Комитет по образованию	108	90	16,7	12,1	12	13,3	73,3	13,3	0,0
СПб ГБ ПОУ «Колледж метрополитена и железнодорожного транспорта»	Комитет по образованию	75	68	9,3	12,7	13	22,1	44,1	27,9	5,9
СПб ГБ ПОУ «Колледж электроники и приборостроения»	Комитет по образованию	28	22	21,4	15,5	15	0,0	54,5	40,9	4,5
СПб ГБ ПОУ «Малоохтинский	Комитет по образованию	47	41	12,8	13,0	13	4,9	82,9	12,2	0,0

ФИЗИКА	Подчинение	Участники			Описательная статистика		Отметки, %			
		План, чел.	Факт, чел.	Неявка, %	Средний балл	Медиана	2	3	4	5
колледж»										
СПб ГАПОУ «Морская техническая академия имени адмирала Д.Н. Сенявина»	Комитет по образованию	130	80	38,5	9,8	9,5	46,3	32,5	16,3	5,0
СПб ГБ ПОУ «Колледж автоматизации производственных процессов и прикладных информационных систем»	Комитет по образованию	28	23	17,9	7,3	8	56,5	43,5	0,0	0,0
СПб ГБ ПОУ «Санкт-Петербургский технический колледж управления и коммерции»	Комитет по науке и высшей школе	48	41	14,6	16,9	18	2,4	26,8	53,7	17,1
ФГБОУ ВО «Академия машиностроения имени Ж.Я. Котина»	Комитет по науке и высшей школе	73	60	17,8	18,3	19	1,7	10,0	78,3	10,0
СПб ГБ ПОУ «Академия промышленных технологий»	Комитет по науке и высшей школе	125	109	12,8	12,1	12	22,9	55,0	20,2	1,8
СПб ГБ ПОУ «Академия транспортных технологий»	Комитет по науке и высшей школе	134	119	11,2	8,5	8	52,9	42,0	5,0	0,0
СПб ГБ ПОУ «Политехнический колледж городского хозяйства»	Комитет по культуре	86	86	0,0	13,4	13,5	12,8	51,2	32,6	3,5
ФГБ ПОУ «Санкт-Петербургский медико-технический колледж Федерального медико-биологического агентства»	Федеральное	42	33	21,4	18,1	20	6,1	21,2	30,3	42,4
ФГБОУ ВО «Санкт-Петербургский государственный экономический университет»	Федеральное	24	17	29,2	18,1	19	0,0	11,8	76,5	11,8
ФГБОУ ВО «Санкт-Петербургский государственный морской технический университет»	Федеральное	39	26	33,3	16,4	16,5	7,7	30,8	46,2	15,4
ФГБОУ ВО «Государственный университет морского и речного флота имени адмирала С.О. Макарова»	Федеральное	73	67	8,2	14,3	15	13,4	46,3	34,3	6,0
ФГБОУ ВО «Санкт-Петербургский государственный институт кино и	Федеральное	90	77	14,4	12,0	13	19,5	68,8	11,7	0,0

ФИЗИКА	Подчинение	Участники			Описательная статистика		Отметки, %			
Учреждение		План, чел.	Факт, чел.	Неявка, %	Средний балл	Медиана	2	3	4	5
телевидения»										
Северо-Западный институт управления - филиал ФГБОУ ВО РАНХиГС	Федеральное	89	59	33,7	16,2	16	1,7	39,0	52,5	6,8
СПб РМК (филиал) ФГБОУ «Калининградский государственный технический университет»	Федеральное	30	16	46,7	7,3	6	62,5	37,5	0,0	0,0
Санкт-Петербург		1802	1458	19,1	13,0	13	21,6	43,9	28,4	6,1

ФИЗИКА	Процент выполнения																					
	Учреждение/ № задания	1	2	3	4	5	6	7	8	9	10	11	12	13	14	15	16	18	18	19	20	21
ОБУЧАЮЩИЕСЯ 1 КУРСА																						
СПб ГБ ПОУ «Радиотехнический колледж»	52,1	20,8	91,7	54,2	45,8	50,0	25,0	33,3	29,2	25,0	50,0	52,1	52,1	37,5	54,2	75,0	60,4	54,2	25,0	29,2	22,9	45,6
СПб ГБ ПОУ «Колледж судостроения и прикладных технологий»	77,9	22,9	55,7	55,7	37,1	15,7	22,9	18,6	21,4	42,9	54,3	38,6	42,1	45,7	50,0	62,9	65,7	37,9	4,3	1,4	11,4	38,9
СПб ГБ ПОУ «Колледж «ПетроСтройСервис»	53,8	9,1	83,3	41,7	40,9	37,9	19,7	37,9	47,0	24,2	53,8	43,9	51,5	53,0	42,4	65,9	62,9	48,5	12,9	14,4	5,3	41,1
СПб ГБ ПОУ «Колледж метростроя»	66,5	29,9	67,0	18,6	50,5	28,9	33,0	21,6	37,1	41,2	48,5	34,5	59,8	37,6	36,1	59,3	71,1	35,6	2,1	6,7	10,3	37,8
СПб ГБ ПОУ «Автомеханический колледж»	84,0	44,0	80,0	62,0	28,0	36,0	68,0	56,0	36,0	20,0	60,0	60,0	46,0	50,0	64,0	38,0	60,0	52,0	16,0	10,0	14,0	46,5
СПб ГБ ПОУ «Колледж Водных ресурсов»	56,5	23,2	49,3	39,9	26,1	20,3	11,6	14,5	20,3	26,1	39,9	35,5	47,1	45,7	27,5	44,9	54,3	48,6	5,1	1,4	18,8	33,2
СПб ГБ ПОУ «Колледж метрополитена и железнодорожного транспорта»	64,7	41,2	70,6	32,4	23,5	26,5	30,9	45,6	51,5	36,8	40,4	39,0	66,9	58,8	52,9	74,3	71,3	32,4	5,9	8,8	14,7	42,4
СПб ГБ ПОУ «Колледж электроники и приборостроения»	52,6	25,2	65,2	39,6	61,7	49,6	21,7	23,5	43,5	44,3	48,7	44,3	63,5	50,4	75,7	58,3	67,4	73,9	14,8	16,5	24,3	46,0
СПб ГБ ПОУ «Малоохтинский колледж»	62,1	18,6	51,4	42,1	38,6	18,6	45,7	22,9	41,4	30,0	55,7	45,7	46,4	47,1	47,1	24,3	45,7	63,6	8,6	3,6	19,3	37,7
СПб ГАПОУ «Морская техническая академия имени адмирала Д.Н. Сенявина»	47,4	18,4	68,4	32,9	13,2	10,5	2,6	15,8	7,9	7,9	14,5	18,4	52,6	57,9	26,3	44,7	43,4	38,2	2,6	5,3	3,9	27,1
СПб ГБ ПОУ «Петровский колледж»	69,7	26,3	67,8	53,6	34,9	36,8	42,1	23,0	38,2	52,6	49,3	40,8	51,6	55,6	42,8	56,9	51,3	45,4	9,2	12,8	24,7	42,6
СПб ГБ ПОУ «Санкт-Петербургский технический колледж управления и коммерции»	85,4	70,8	95,8	72,9	66,7	75,0	29,2	50,0	87,5	75,0	41,7	81,3	52,1	72,9	100	87,5	72,9	66,7	68,8	39,6	47,9	67,6
СПб ГБ ПОУ «Академия транспортных технологий»	53,4	33,8	29,7	56,1	35,1	41,9	0,0	56,8	36,5	8,1	49,3	33,8	56,8	59,5	39,2	44,6	64,9	42,6	13,5	9,5	13,5	38,7
СПб ГБ ПОУ «Политехнический колледж городского хозяйства»	79,7	37,3	86,4	39,0	11,9	45,8	18,6	47,5	33,9	39,0	50,8	54,2	64,4	60,2	71,2	55,1	78,0	41,5	5,9	4,2	9,3	44,7
ФГБ ПОУ «Санкт-Петербургский медико-технический колледж Федерального медико-	69,2	34,6	96,2	47,1	42,3	48,1	13,5	38,5	46,2	51,9	74,0	45,2	56,7	62,5	46,2	70,2	59,6	42,3	16,3	15,4	26,9	48,1

ФИЗИКА	Процент выполнения																					
биологического агентства»																						
ФГБОУ ВО «Санкт-Петербургский государственный экономический университет»	61,9	42,9	85,7	52,4	47,6	42,9	9,5	42,9	33,3	4,8	61,9	28,6	57,1	47,6	42,9	52,4	59,5	35,7	9,5	7,1	7,1	39,8
ФГБОУ ВО «Санкт-Петербургский государственный морской технический университет»	78,6	41,1	76,8	35,7	55,4	57,1	19,6	32,1	62,5	50,0	33,9	54,5	81,3	52,7	37,5	76,8	87,5	54,5	8,0	25,0	23,2	50,2
Северо-Западный институт управления - филиал ФГБОУ ВО РАНХиГС	62,2	43,6	98,7	51,9	59,0	48,7	34,6	61,5	50,0	12,8	60,3	52,6	50,0	57,7	41,0	71,2	64,1	59,6	14,7	16,7	22,4	49,0
Санкт-Петербург	64,6	30,1	69,7	44,0	40,4	36,9	25,9	33,1	39,7	35,2	49,4	43,0	55,8	52,5	48,2	58,2	63,0	48,9	10,8	11,4	17,9	42,4
ЗАВЕРШИВШИЕ СОО																						
Учреждение/ № задания	1	2	3	4	5	6	7	8	9	10	11	12	13	14	15	16	17	18	18	18	Работа	
СПб ГБ ПОУ «Радиотехнический колледж»	86,1	72,2	61,1	83,3	55,6	66,7	69,4	44,4	47,2	77,8	38,9	50,0	88,9	50,0	27,8	66,7	88,9	22,2				60,7
СПб ГБ ПОУ «Колледж судостроения и прикладных технологий»	36,6	52,4	61,0	70,7	78,0	26,8	53,7	61,0	13,4	34,1	70,7	19,5	74,4	46,3	26,8	61,0	65,9	11,0				45,6
СПб ГБ ПОУ «Охтинский колледж»	1,0	90,4	76,9	48,1	28,8	36,5	55,8	86,5	1,9	71,2	1,9	0,0	88,5	11,5	15,4	36,5	15,4	2,9				38,3
СПб ГБ ПОУ «Колледж метростроя»	51,3	64,6	60,8	53,2	38,0	72,2	72,2	64,6	17,7	51,9	45,6	15,8	75,9	65,8	58,2	50,6	45,6	25,9				50,7
СПб ГБ ПОУ «Автомеханический колледж»	29,5	79,5	54,5	63,6	59,1	68,2	50,0	54,5	13,6	22,7	45,5	11,4	65,9	27,3	36,4	54,5	27,3	6,8				41,6
СПб ГБ ПОУ «Колледж Водных ресурсов»	20,2	39,5	30,6	43,5	41,9	25,8	43,5	50,8	16,1	19,4	21,0	11,3	47,6	22,6	25,8	27,4	21,0	17,7				29,7
СПб ГБ ПОУ «Пожарно-спасательный колледж «Санкт-Петербургский центр подготовки спасателей»	72,0	97,3	92,0	94,7	78,0	84,0	51,7	96,0	50,3	45,3	85,3	26,7	97,3	63,3	32,0	34,7	36,0	34,7				65,3
СПб ГБ ПОУ «Техникум «Автосервис» (Многофункциональный центр прикладных квалификаций)»	58,9	66,1	62,2	60,0	54,4	33,3	76,7	52,2	18,9	44,4	57,8	2,2	81,1	48,9	20,0	25,6	57,8	17,2				46,6
СПб ГБ ПОУ «Колледж метрополитена и железнодорожного транспорта»	55,1	64,7	60,3	42,6	35,3	75,0	65,4	48,5	25,0	63,2	38,2	11,0	87,5	42,6	44,1	52,9	35,3	34,6				49,0

ФИЗИКА	Процент выполнения																		
СПб ГБ ПОУ «Колледж электроники и приборостроения»	81,8	93,2	90,9	95,5	81,8	86,4	81,8	88,6	18,2	36,4	54,5	11,4	86,4	45,5	50,0	31,8	31,8	9,1	59,4
СПб ГБ ПОУ «Малоохтинский колледж»	20,7	73,2	53,7	92,7	68,3	9,8	58,5	54,9	30,5	41,5	65,9	29,3	96,3	26,8	53,7	80,5	51,2	15,9	50,1
СПб ГАПОУ «Морская техническая академия имени адмирала Д.Н. Сенявина»	34,4	65,0	37,5	36,3	35,0	51,3	53,1	55,0	13,1	35,0	41,3	18,1	61,3	25,0	23,8	42,5	25,0	12,5	37,6
СПб ГБ ПОУ «Колледж автоматизации производственных процессов и прикладных информационных систем»	15,2	45,7	60,9	39,1	4,3	8,7	47,8	34,8	32,6	26,1	47,8	15,2	50,0	13,0	17,4	13,0	13,0	4,3	28,3
СПб ГБ ПОУ «Санкт-Петербургский технический колледж управления и коммерции»	67,1	78,0	46,3	82,9	92,7	95,1	81,7	79,3	35,4	53,7	56,1	28,0	92,7	73,2	26,8	80,5	58,5	48,8	64,9
ФГБОУ ВО «Академия машиностроения имени Ж.Я. Котина»	85,8	95,0	68,3	91,7	38,3	88,3	92,5	70,8	43,3	70,0	90,0	41,7	96,7	78,3	46,7	96,7	63,3	20,8	70,2
СПб ГБ ПОУ «Академия промышленных технологий»	49,5	70,6	57,8	21,1	49,5	59,6	60,6	70,6	30,3	64,2	33,0	15,6	59,6	31,2	8,3	60,6	43,1	31,7	46,4
СПб ГБ ПОУ «Академия транспортных технологий»	17,2	63,4	42,9	36,1	33,6	38,7	40,3	47,1	10,5	33,6	23,5	3,8	63,0	30,3	10,9	50,4	44,5	8,4	32,8
СПб ГБ ПОУ «Политехнический колледж городского хозяйства»	54,1	67,4	77,9	70,9	55,8	79,1	61,6	75,0	27,9	18,6	26,7	10,5	75,6	39,5	32,6	51,2	69,8	36,6	51,5
ФГБ ПОУ «Санкт-Петербургский медико-технический колледж Федерального медико-биологического агентства»	84,8	74,2	42,4	93,9	90,9	45,5	92,4	47,0	60,6	87,9	66,7	65,2	95,5	18,2	48,5	84,8	63,6	65,2	69,7
ФГБОУ ВО «Санкт-Петербургский государственный экономический университет»	82,4	97,1	76,5	94,1	47,1	100	76,5	76,5	52,9	94,1	70,6	47,1	79,4	88,2	64,7	47,1	52,9	23,5	69,5
ФГБОУ ВО «Санкт-Петербургский государственный морской технический университет»	51,9	57,7	84,6	92,3	96,2	15,4	76,9	53,8	55,8	69,2	69,2	42,3	71,2	73,1	53,8	61,5	88,5	57,7	63,0
ФГБОУ ВО «Государственный университет морского и речного	33,6	82,1	79,1	52,2	76,1	32,8	79,9	53,7	27,6	47,8	67,2	14,2	65,7	79,1	62,7	61,2	65,7	44,8	54,9

ФИЗИКА	Процент выполнения																			
флота имени адмирала С.О. Макарова»																				
ФГБОУ ВО «Санкт-Петербургский государственный институт кино и телевидения»	57,8	83,1	58,4	70,1	62,3	40,3	68,2	46,8	26,6	45,5	62,3	14,3	72,1	37,7	51,9	13,0	6,5	5,2	46,0	
Северо-Западный институт управления - филиал ФГБОУ ВО РАНХиГС	78,8	85,6	76,3	88,1	35,6	74,6	89,8	39,0	52,5	59,3	86,4	34,7	80,5	42,4	54,2	47,5	42,4	43,2	62,1	
СПб РМК (филиал) ФГБОУ «Калининградский государственный технический университет»	18,8	65,6	18,8	37,5	18,8	31,3	81,3	21,9	0,0	25,0	6,3	9,4	59,4	18,8	18,8	18,8	18,8	0,0	27,9	
Санкт-Петербург	49,3	73,6	62,6	62,3	53,5	55,7	64,2	62,0	28,1	47,5	51,2	18,6	76,5	44,5	33,8	48,6	43,8	24,8	49,9	

ХИМИЯ	Подчинение	Участники			Описательная статистика		Отметки, %			
		План, чел.	Факт, чел.	Неявка, %	Средний балл	Медиана	2	3	4	5
ОБУЧАЮЩИЕСЯ 1 КУРСА										
СПб ГБ ПОУ «Колледж «Красносельский»	Комитет по образованию	75	68	9,3	9,3	5,5	64,7	13,2	16,2	5,9
СПб ГБ ПОУ «Охтинский колледж»	Комитет по образованию	76	59	22,4	13,2	11	40,7	25,4	20,3	13,6
СПб ГА ПОУ «Колледж туризма и гостиничного сервиса»	Комитет по образованию	160	132	17,5	8,1	7	60,6	33,3	6,1	0,0
СПб ГБ ПОУ «Колледж «ПетроСтройСервис»	Комитет по образованию	25	17	32,0	7,1	7	52,9	47,1	0,0	0,0
СПб ГБ ПОУ «Колледж Петербургской моды»	Комитет по образованию	103	98	4,9	7,0	4,5	68,4	26,5	5,1	0,0
СПб ГБ ПОУ «Академия креативных индустрий «ЛОКОН»	Комитет по образованию	156	128	17,9	11,9	13	42,2	36,7	19,5	1,6
СПб ГБ ПОУ «Колледж кулинарного мастерства»	Комитет по образованию	105	77	26,7	5,8	5	83,1	16,9	0,0	0,0
СПб ГБ ПОУ «Медицинский колледж № 3»	Комитет по образованию	228	180	21,1	10,4	8	53,3	27,2	15,6	3,9
СПб ГБ ПОУ «Петровский колледж»	Комитет по науке и высшей школе	50	47	6,0	8,3	5	72,3	10,6	10,6	6,4
ФГБОУ ВО «Академия машиностроения имени Ж.Я. Котина»	Комитет по науке и высшей школе	60	47	21,7	10,1	9	38,3	53,2	8,5	0,0
ФГБ ПОУ «Санкт-Петербургский медико-технический колледж Федерального медико-биологического агентства»	Федеральное	95	85	10,5	7,7	6	69,4	20,0	9,4	1,2
ФГБОУ ВО «Санкт-Петербургский государственный экономический университет»	Федеральное	37	26	29,7	8,1	6	65,4	26,9	7,7	0,0
Санкт-Петербург		1170	964	17,6	9,2	7	58,7	27,5	11,2	2,6
ЗАВЕРШИВШИЕ СОО										
СПб ГБ ПОУ «Охтинский колледж»	Комитет по образованию	25	16	36,0	25,8	26,5	0,0	0,0	56,3	43,8
СПб ГБ ПОУ «Колледж кулинарного мастерства»	Комитет по образованию	117	90	23,1	8,8	7,5	63,3	31,1	5,6	0,0
СПб ГБ ПОУ «Медицинский колледж № 3»	Комитет по образованию	155	137	11,6	11,8	10	53,3	29,9	13,1	3,6

ХИМИЯ		Участники			Описательная статистика		Отметки, %			
Учреждение	Подчинение	План, чел.	Факт, чел.	Неявка, %	Средний балл	Медиана	2	3	4	5
ФГБОУ ВО «Академия машиностроения имени Ж.Я. Котина»	Комитет по науке и высшей школе	29	22	24,1	17,6	17,5	4,5	50,0	36,4	9,1
СПб ГБ ПОУ «Академия промышленных технологий»	Комитет по науке и высшей школе	25	23	8,0	23,7	25	0,0	21,7	52,2	26,1
ФГБ ПОУ «Санкт-Петербургский медико-технический колледж Федерального медико-биологического агентства»	Федеральное	53	49	7,5	9,6	9	61,2	32,7	6,1	0,0
ФГБОУ ВО «Санкт-Петербургский государственный экономический университет»	Федеральное	25	21	16,0	19,5	19	0,0	57,1	33,3	9,5
Санкт-Петербург		429	358	16,6	13,0	12	45,0	31,6	17,3	6,1

Учреждение/ № задания	ХИМИЯ																						Работа
	Процент выполнения																						
ОБУЧАЮЩИЕСЯ 1 КУРСА																							
СПб ГБ ПОУ «Колледж «Красносельский»	41,2	17,6	55,9	29,4	41,2	32,4	25,0	30,9	27,2	39,7	29,4	41,9	47,1	26,5	29,4	16,2	31,6	26,5	16,2	21,1	12,5	14,2	27,4
СПб ГБ ПОУ «Охтинский колледж»	27,1	47,5	62,7	50,0	40,7	44,1	61,0	54,2	51,7	37,3	52,5	37,3	33,9	25,4	49,2	40,7	34,7	35,6	28,8	35,6	31,8	20,3	38,8
СПб ГА ПОУ «Колледж туризма и гостиничного сервиса»	46,2	36,4	50,0	65,2	46,2	22,0	28,0	17,4	28,4	17,4	43,9	26,5	27,3	27,3	31,1	33,3	14,0	17,4	8,3	11,4	5,5	5,1	23,8
СПб ГБ ПОУ «Колледж «ПетроСтройСервис»	17,6	41,2	76,5	47,1	29,4	47,1	64,7	52,9	35,3	20,6	23,5	26,5	0,0	0,0	52,9	0,0	8,8	11,8	0,0	2,0	1,5	0,0	20,8
СПб ГБ ПОУ «Колледж Петербургской моды»	35,7	28,6	48,0	35,2	30,6	31,6	40,8	31,6	21,9	26,0	37,8	27,0	18,4	34,7	29,6	8,2	25,0	14,3	8,2	2,7	2,6	4,1	20,6
СПб ГБ ПОУ «Академия креативных индустрий «ЛОКОН»	60,2	62,5	57,8	67,2	65,6	46,9	41,4	55,5	53,9	47,7	35,2	36,3	50,0	43,8	46,1	37,5	33,2	32,0	21,1	4,7	2,7	9,4	34,9
СПб ГБ ПОУ «Колледж кулинарного мастерства»	16,9	44,2	63,6	13,0	14,3	24,7	22,1	10,4	20,8	7,1	18,2	5,2	14,3	7,8	20,8	29,9	10,4	13,0	10,4	14,3	11,7	21,6	17,0
СПб ГБ ПОУ «Медицинский колледж № 3»	36,7	58,3	55,6	60,3	62,8	37,8	55,0	40,0	22,5	34,7	50,0	35,8	32,8	27,8	37,2	14,4	30,3	34,4	7,8	16,3	12,1	9,8	30,7
СПб ГБ ПОУ «Петровский колледж»	38,3	21,3	44,7	37,2	36,2	48,9	48,9	21,3	30,9	21,3	34,0	19,1	21,3	27,7	31,9	25,5	19,1	44,7	10,6	16,3	12,8	7,1	24,5
ФГБОУ ВО «Академия машиностроения имени Ж.Я. Котина»	27,7	55,3	63,8	87,2	76,6	48,9	12,8	34,0	40,4	35,1	36,2	28,7	53,2	21,3	31,9	19,1	12,8	70,2	0,0	9,9	4,8	2,1	29,8
ФГБ ПОУ «Санкт-Петербургский медико-технический колледж Федерального медико-биологического агентства»	30,6	48,2	27,1	28,8	34,1	38,8	47,1	21,2	19,4	19,4	49,4	25,3	15,3	21,2	38,8	31,8	18,8	29,4	20,0	12,9	6,8	7,8	22,5
ФГБОУ ВО «Санкт-Петербургский государственный экономический университет»	15,4	26,9	65,4	67,3	34,6	42,3	34,6	15,4	28,8	30,8	19,2	28,8	46,2	15,4	42,3	30,8	7,7	26,9	11,5	11,5	3,8	2,6	23,9
Санкт-Петербург	37,3	44,2	53,4	50,1	46,4	36,6	40,2	32,7	30,8	29,1	39,3	29,4	31,1	27,0	35,7	24,9	23,3	28,7	12,6	13,1	9,0	9,4	27,0
ЗАВЕРШИВШИЕ СОО																							
Учреждение/ № задания	1	2	3	4	5	6	7	8	9	10	11	12	13	14	15	16	17	18	19	20	21	22	Работа
СПб ГБ ПОУ «Охтинский колледж»	96,9	84,4	68,8	100,0	90,6	75,0	87,5	62,5	60,4	52,1	93,8	87,5	79,2	72,9	81,3	78,2							
СПб ГБ ПОУ «Колледж кулинарного мастерства»	43,3	28,3	43,3	77,2	44,4	29,4	27,8	13,3	11,5	11,1	56,1	16,7	7,4	7,8	26,7	26,8							

ХИМИЯ	Процент выполнения															
СПб ГБ ПОУ «Медицинский колледж № 3»	60,9	43,8	46,7	55,8	66,1	46,4	48,2	19,3	17,3	21,9	63,1	19,0	19,2	16,5	32,1	35,8
ФГБОУ ВО «Академия машиностроения имени Ж.Я. Котина»	79,5	47,7	45,5	97,7	72,7	84,1	59,1	45,5	48,5	65,2	86,4	27,3	21,2	22,7	22,7	53,4
СПб ГБ ПОУ «Академия промышленных технологий»	76,1	71,7	82,6	87,0	100	93,5	78,3	78,3	56,5	63,8	91,3	50,0	42,0	71,0	67,4	71,8
ФГБ ПОУ «Санкт-Петербургский медико-технический колледж Федерального медико-биологического агентства»	34,7	13,3	38,8	48,0	63,3	58,2	45,9	21,4	22,4	25,9	48,0	13,3	8,8	8,2	18,4	29,2
ФГБОУ ВО «Санкт-Петербургский государственный экономический университет»	71,4	57,1	85,7	78,6	85,7	92,9	76,2	66,7	19,0	52,4	92,9	57,1	30,2	17,5	73,8	59,0
Санкт-Петербург	57,3	40,4	50,3	68,0	65,1	53,1	48,7	28,2	23,0	28,2	65,6	25,4	19,7	19,6	35,2	39,3