

ГБУ ДПО «СПБЦОКОиИТ»

«Утверждаю»

Директор

А.Б. Федосов

11.10.2019

Статистический отчёт «Работа по оценке метапредметных результатов освоения обучающимися основных общеобразовательных программ в 6-х – 9-х классах»

В.Е. Фрадкин, М.Е. Крюкова, Д.Б. Голядкин
Э.Р. Нуреев.

18.09.2019 – 20.09.2019

Санкт-Петербург
2019

ОГЛАВЛЕНИЕ

Введение.....	2
Сведения об учащихя, выполнявших диагностическую работу	3
Количество учащихя, принимавших участие в работе.....	3
Основные результаты выполнения работы	4
Процент выполнения заданий диагностической работы.....	4
Процент выполнения заданий на сформированность метапредметных умений	8
Распределение учащихя по баллам выполнения диагностической работы.	10

ВВЕДЕНИЕ

Диагностическая работа по оценке метапредметных результатов освоения обучающимися основных общеобразовательных программ в 6-х – 9-х классах проведена в соответствии с Распоряжением Комитета по образованию Санкт-Петербурга от 26.08.2019 № 2477-р «Об организации проведения региональных диагностических работ по оценке метапредметных результатов освоения обучающимися основных общеобразовательных программ в сентябре 2019 года».

Разработка структуры и содержания работы, порядка ее проведения, контрольно-измерительных материалов выполнена специалистами ГБУ ДПО СПб АППО. Ими же на основании статистического отчета будет проведен анализ результатов.

Организационная и технологическая подготовка, информационное сопровождение и проведение работы, разработка форм отчета и сбор отчетных материалов, проведение консультаций для специалистов образовательных организаций и районных координаторов по технологии проведения диагностической работы, а также подготовка настоящего статистического отчета осуществлены сотрудниками ГБУ ДПО «СПбЦОКОиИТ».

В работе приняло участие свыше 100 000 учащихся.

СВЕДЕНИЯ ОБ УЧАЩИХСЯ, ВЫПОЛНЯВШИХ ДИАГНОСТИЧЕСКУЮ РАБОТУ

КОЛИЧЕСТВО УЧАЩИХСЯ, ПРИНИМАВШИХ УЧАСТИЕ В РАБОТЕ

Таблица 1

Район	Кол-во участников, выполнивших работу в 6-х классах	Кол-во участников, выполнивших работу в 7-х классах	Кол-во участников, выполнивших работу в 8-х классах	Кол-во участников, выполнивших работу в 9-х классах
Адмиралтейский	705	694	654	726
Василеостровский	1080	1044	987	946
Выборгский	2537	2442	2388	2207
Калининский	2336	2347	2120	2069
Кировский	1566	1489	1469	1495
Колпинский	1120	1093	1123	1112
Красногвардейский	1513	1544	1487	1399
Красносельский	2679	2502	2376	2239
Кронштадтский	207	226	212	220
Курортный	452	442	372	409
Московский	1496	1357	1253	1300
Невский	2832	2614	2497	2439
Петроградский	600	533	532	564
Петродворцовый	591	539	557	539
Приморский	3218	2778	2650	2687
Пушкинский	1671	1631	1650	1496
Фрунзенский	2044	2103	1923	1988
Центральный	1099	1096	1151	1212
ОО городского подчинения	292	266	229	197
ОО федерального подчинения	19	19	19	18
НОУ/ЧОУ	267	326	298	322
Санкт-Петербург	28324	27085	25947	25584

ОСНОВНЫЕ РЕЗУЛЬТАТЫ ВЫПОЛНЕНИЯ РАБОТЫ

ПРОЦЕНТ ВЫПОЛНЕНИЯ ЗАДАНИЙ ДИАГНОСТИЧЕСКОЙ РАБОТЫ

Процент выполнения заданий диагностической работы в 6 классе.

Таблица 2

Район	Задание 1 % выполнения	Задание 2 % выполнения	Задание 3 % выполнения	Задание 4 % выполнения	Задание 5 % выполнения	Задание 6 % выполнения	Задание 7 % выполнения	Задание 8 % выполнения	Задание 9 % выполнения	Задание 10 % выполнения	% выполнения по району
Адмиралтейский	84,1	62,2	54,7	81,0	45,8	43,2	38,8	50,5	34,7	82,0	59,2
Василеостровский	79,9	61,9	56,4	83,7	41,3	40,0	37,2	46,2	27,1	77,7	57,3
Выборгский	82,8	67,5	70,0	84,0	47,7	51,6	50,2	54,4	32,0	84,9	64,2
Калининский	83,0	66,1	66,8	82,3	47,3	49,0	50,6	54,3	31,8	86,0	63,2
Кировский	83,9	63,7	62,4	82,9	40,7	40,3	37,9	49,5	31,3	78,0	58,8
Колпинский	82,7	63,6	63,5	81,9	38,7	46,3	42,3	49,7	26,3	83,3	59,7
Красногвардейский	84,7	64,0	64,1	80,6	44,0	45,9	44,5	48,4	34,3	78,0	60,3
Красносельский	83,5	62,7	62,5	81,1	42,7	46,1	44,4	48,6	30,0	78,8	59,7
Кронштадтский	80,2	66,2	69,8	81,9	33,1	54,3	42,7	49,3	27,3	83,6	61,1
Курортный	79,2	70,4	67,7	83,9	43,3	48,0	42,2	47,3	22,9	77,0	60,5
Московский	83,4	64,7	65,5	83,0	45,9	45,5	43,6	47,2	26,7	75,5	60,0
Невский	82,3	66,9	65,5	82,4	44,0	47,0	45,2	46,8	30,7	82,0	61,0
Петроградский	80,8	62,5	61,2	82,6	42,5	43,2	44,2	51,9	32,8	87,8	60,5
Петродворцовый	82,7	63,5	65,1	82,4	44,6	49,9	46,9	59,6	33,1	86,6	63,0
Приморский	85,0	65,7	66,5	82,9	44,3	49,0	47,5	53,0	30,4	84,4	62,5
Пушкинский	80,9	64,4	62,8	82,5	40,7	43,0	41,7	49,7	28,4	84,5	59,6
Фрунзенский	84,0	64,1	64,4	84,0	47,3	48,6	45,5	50,9	32,9	82,3	62,1
Центральный	83,8	68,4	63,6	82,3	44,2	43,2	43,0	51,0	26,7	80,9	60,4
ОО городского подчинения	89,0	75,0	72,8	87,3	57,5	60,0	65,0	56,6	39,9	92,8	71,0
ОО федерального подчинения	84,2	73,7	52,6	93,0	39,5	44,7	38,6	52,6	31,6	89,5	63,0
НОУ/ЧОУ	88,0	62,7	65,4	84,0	43,8	53,5	48,3	59,3	31,5	85,0	64,0
Санкт-Петербург	83,2	65,1	64,6	82,7	44,2	46,8	45,1	50,7	30,5	82,1	61,2

Процент выполнения заданий диагностической работы в 7 классе.

Таблица 3

Район	Задание 1 % выполнения	Задание 2 % выполнения	Задание 3 % выполнения	Задание 4 % выполнения	Задание 5 % выполнения	Задание 6 % выполнения	Задание 7 % выполнения	Задание 8 % выполнения	Задание 9 % выполнения	Задание 10 % выполнения	% выполнения по району
Адмиралтейский	75,9	78,8	38,9	81,5	48,6	61,0	69,8	47,4	47,9	88,1	64,3
Василеостровский	78,8	78,6	41,4	83,6	44,1	63,9	69,3	47,6	43,2	84,1	64,5
Выборгский	79,9	79,1	46,3	84,2	55,7	61,1	72,8	53,1	56,8	90,7	67,7

Район	Задание 1 % выполнения	Задание 2 % выполнения	Задание 3 % выполнения	Задание 4 % выполнения	Задание 5 % выполнения	Задание 6 % выполнения	Задание 7 % выполнения	Задание 8 % выполнения	Задание 9 % выполнения	Задание 10 % выполнения	% выполнения по району
Калининский	79,2	79,1	40,9	83,7	52,2	63,7	70,6	50,0	51,7	90,3	66,4
Кировский	78,9	76,0	36,0	83,4	46,4	60,7	68,5	50,5	49,3	90,1	64,5
Колпинский	77,6	78,0	39,6	85,7	53,1	63,3	72,0	49,2	47,8	90,4	65,9
Красногвардейский	80,1	78,4	39,7	83,7	51,9	60,1	70,5	49,6	48,5	91,5	65,5
Красносельский	78,5	76,4	34,7	84,8	51,1	59,7	68,1	49,4	50,8	89,0	64,5
Кронштадтский	76,3	77,2	18,1	85,8	48,2	54,6	61,7	47,5	57,1	92,5	62,7
Курортный	81,2	81,8	32,6	86,5	51,2	61,9	63,5	45,1	43,6	85,4	64,5
Московский	78,7	76,3	37,5	82,7	50,0	63,7	67,8	50,1	48,5	87,8	64,9
Невский	80,7	78,8	43,3	83,8	48,3	61,7	70,1	48,4	48,9	89,0	65,5
Петроградский	75,7	75,7	41,3	88,3	56,5	61,3	75,0	61,9	61,8	92,5	69,4
Петродворцовый	80,9	77,7	46,6	83,4	51,9	58,1	70,6	51,0	44,1	92,9	65,6
Приморский	80,7	79,7	37,0	85,3	55,0	63,7	72,5	54,2	53,3	93,5	68,0
Пушкинский	79,8	76,7	37,1	85,7	49,2	62,4	67,1	48,6	49,6	91,1	65,0
Фрунзенский	81,2	78,5	41,5	83,2	50,9	63,5	72,3	52,7	51,6	88,2	66,8
Центральный	81,2	79,8	40,5	83,9	55,9	65,0	73,3	53,1	50,8	92,7	67,9
ОО городского подчинения	86,8	81,8	71,8	85,2	53,2	67,6	81,2	55,2	60,7	86,5	71,8
ОО федерального подчинения	89,5	98,7	5,3	68,4	36,8	77,9	28,9	19,1	23,7	42,1	55,6
НОУ/ЧОУ	77,8	78,6	40,6	79,7	49,7	62,1	70,6	57,0	56,6	91,3	67,2
Санкт-Петербург	79,7	78,3	39,9	84,2	51,4	62,2	70,5	50,9	50,8	90,0	66,1

Процент выполнения заданий диагностической работы в 8 классе.

Таблица 4

Район	Задание 1 % выполнения	Задание 2 % выполнения	Задание 3 % выполнения	Задание 4 % выполнения	Задание 5 % выполнения	Задание 6 % выполнения	Задание 7 % выполнения	Задание 8 % выполнения	Задание 9 % выполнения	Задание 10 % выполнения	% выполнения по району
Адмиралтейский	45,9	78,2	59,5	62,9	54,7	91,9	57,0	69,4	55,1	93,7	65,4
Василеостровский	33,6	74,4	55,4	62,7	48,6	88,8	54,3	64,9	50,1	92,9	60,9
Выборгский	43,0	77,1	61,6	67,1	57,5	92,6	58,5	72,7	59,0	94,6	67,2
Калининский	39,5	77,8	60,8	65,5	54,3	95,8	58,1	71,8	55,1	95,3	65,8
Кировский	37,2	76,0	58,2	61,6	52,2	93,1	54,2	67,2	52,5	93,1	63,1
Колпинский	43,0	77,1	60,5	58,9	52,4	93,5	54,8	66,3	49,3	94,3	63,0
Красногвардейский	36,0	77,1	57,2	64,1	50,4	92,8	53,5	67,7	53,0	94,4	63,2
Красносельский	37,9	76,2	58,9	62,9	52,2	93,9	56,1	68,6	51,6	92,9	63,3
Кронштадтский	47,2	76,2	54,5	63,0	46,3	93,7	47,2	66,5	58,4	93,4	63,8
Курортный	36,0	78,1	57,7	60,9	52,0	95,3	58,1	64,0	51,2	93,7	63,2
Московский	39,5	75,9	59,9	61,7	53,8	94,6	57,2	69,6	51,9	92,7	63,9
Невский	40,6	77,3	59,1	62,8	53,0	92,7	55,1	65,9	53,0	92,2	63,8

Район	Задание 1 % выполнения	Задание 2 % выполнения	Задание 3 % выполнения	Задание 4 % выполнения	Задание 5 % выполнения	Задание 6 % выполнения	Задание 7 % выполнения	Задание 8 % выполнения	Задание 9 % выполнения	Задание 10 % выполнения	% выполнения по району
Петроградский	46,0	74,4	59,4	67,3	49,2	92,5	58,5	71,6	55,0	94,7	64,6
Петродворцовый	35,0	73,1	53,1	59,7	48,5	96,2	50,4	69,2	49,7	93,8	61,1
Приморский	44,0	78,0	62,2	63,6	54,6	93,5	56,3	68,9	55,8	94,3	65,7
Пушкинский	38,1	75,6	58,0	62,1	49,0	93,9	58,5	68,5	53,7	93,5	63,4
Фрунзенский	42,3	77,6	59,3	64,7	56,3	92,5	59,5	69,4	54,6	93,2	65,5
Центральный	44,9	74,6	58,6	66,5	56,5	94,5	54,3	69,5	56,8	94,2	65,7
ОО городского подчинения	53,7	78,3	79,3	74,7	61,1	95,8	61,4	69,0	63,3	97,4	71,6
ОО федерального подчинения	52,6	82,1	52,6	50,0	61,1	100,0	55,3	47,4	62,5	100,0	67,6
НОУ/ЧОУ	40,6	73,2	54,9	64,9	52,5	92,4	57,2	69,6	58,5	93,8	64,7
Санкт-Петербург	40,5	76,6	59,4	63,7	53,3	93,4	56,4	68,8	54,1	93,7	64,5

Процент выполнения заданий диагностической работы в 9 классе.

Таблица 5

Район	Задание 1 % выполнения	Задание 2 % выполнения	Задание 3 % выполнения	Задание 4 % выполнения	Задание 5 % выполнения	Задание 6 % выполнения	Задание 7 % выполнения	Задание 8 % выполнения	Задание 9 % выполнения	Задание 10 % выполнения	% выполнения по району
Адмиралтейский	64,9	53,9	68,9	62,3	59,6	68,9	60,1	54,7	49,7	94,9	61,1
Василеостровский	63,6	54,1	64,2	63,8	58,9	71,8	55,8	48,3	47,1	91,8	59,4
Выборгский	68,9	57,2	69,0	67,9	72,2	74,2	63,9	61,0	56,5	95,1	66,5
Калининский	67,0	56,2	66,6	65,9	71,2	71,5	62,1	59,7	55,1	95,1	65,0
Кировский	65,8	56,9	68,7	66,3	65,9	73,4	63,5	57,1	51,0	95,5	64,2
Колпинский	67,0	57,6	64,2	62,8	71,2	73,1	60,3	51,9	51,0	94,2	63,3
Красногвардейский	67,4	58,9	70,4	66,9	68,1	71,0	63,0	57,1	50,9	94,4	64,6
Красносельский	68,8	56,3	68,8	66,8	68,0	72,1	63,7	56,6	52,5	95,1	64,3
Кронштадтский	67,0	54,6	67,0	71,8	68,5	69,9	62,3	61,8	57,5	95,5	65,0
Курортный	64,5	52,4	67,8	59,2	66,5	69,5	62,0	54,2	45,5	94,6	61,3
Московский	67,1	55,3	69,7	67,2	68,4	71,6	60,8	57,4	53,8	94,1	64,1
Невский	67,3	57,4	69,4	68,5	70,1	72,5	61,5	57,1	52,6	94,1	64,8
Петроградский	66,8	56,5	65,7	65,2	68,4	68,9	61,1	56,7	50,6	96,4	63,4
Петродворцовый	63,4	56,4	68,2	66,6	71,7	70,6	61,3	59,7	57,6	97,7	65,1
Приморский	71,0	58,0	71,3	69,4	70,5	73,7	66,2	61,0	58,4	95,2	66,9
Пушкинский	61,5	55,4	66,5	64,4	67,6	70,5	58,9	57,0	51,5	92,6	62,8
Фрунзенский	68,9	57,7	67,4	65,5	69,1	72,6	62,5	57,6	51,4	93,8	64,7
Центральный	67,3	58,2	68,4	69,0	69,6	72,4	64,6	56,3	55,3	96,8	65,1
ОО городского подчинения	74,1	58,8	80,5	77,7	83,4	80,7	66,2	54,3	52,5	97,2	69,3

Район	Задание 1 % выполнения	Задание 2 % выполнения	Задание 3 % выполнения	Задание 4 % выполнения	Задание 5 % выполнения	Задание 6 % выполнения	Задание 7 % выполнения	Задание 8 % выполнения	Задание 9 % выполнения	Задание 10 % выполнения	% выполнения по району
ОО федерального подчинения	50,0	66,0	75,0	52,8	82,2	95,4	58,3	71,5	55,6	100,0	73,5
НОУ/ЧОУ	62,9	57,4	66,9	65,4	64,7	73,6	62,3	59,0	50,3	93,6	64,1
Санкт-Петербург	67,3	56,8	68,4	66,7	68,8	72,3	62,4	57,5	53,2	94,7	64,5

ПРОЦЕНТ ВЫПОЛНЕНИЯ ЗАДАНИЙ НА СФОРМИРОВАННОСТЬ МЕТАПРЕДМЕТНЫХ УМЕНИЙ

Процент выполнения заданий на сформированность метапредметных умений в 6 классе.

Таблица 6

Район	% выполнения по УУД		
	Регулятивные	Познавательные	Коммуникативное
Адмиралтейский	52,2	65,5	52,2
Василеостровский	48,0	65,1	50,3
Выборгский	57,0	69,9	60,7
Калининский	55,9	69,0	59,3
Кировский	48,6	65,7	54,6
Колпинский	52,1	65,7	55,2
Красногвардейский	52,2	66,7	54,7
Красносельский	51,8	66,3	54,1
Кронштадтский	55,6	65,3	57,5
Курортный	51,5	67,9	55,5
Московский	50,7	67,6	54,6
Невский	53,3	67,7	54,3
Петроградский	53,0	66,4	55,6
Петродворцовый	56,3	67,5	61,8
Приморский	54,9	68,5	58,4
Пушкинский	51,3	66,0	54,9
Фрунзенский	54,9	68,5	56,3
Центральный	50,7	67,8	56,1
ОО городского подчинения	65,4	77,3	63,1
ОО федерального подчинения	53,6	71,4	52,6
НОУ/ЧОУ	57,4	68,8	61,7
Санкт-Петербург	53,3	67,6	56,3

Процент выполнения заданий на сформированность метапредметных умений в 7 классе.

Таблица 7

Район	% выполнения по УУД		
	Регулятивные	Познавательные	Коммуникативные
Адмиралтейский	57,2	71,9	38,9
Василеостровский	56,3	72,7	41,4
Выборгский	62,1	73,7	46,3
Калининский	59,6	73,7	40,9
Кировский	59,1	71,5	36,0
Колпинский	59,3	73,1	39,6
Красногвардейский	59,5	72,4	39,7
Красносельский	58,5	71,8	34,7
Кронштадтский	56,7	71,4	18,1

Район	% выполнения по УУД		
	Регулятивные	Познавательные	Коммуникативные
Курортный	54,6	74,3	32,6
Московский	58,6	72,1	37,5
Невский	58,0	73,0	43,3
Петроградский	68,2	73,3	41,3
Петродворцовый	60,5	71,2	46,6
Приморский	63,2	74,5	37,0
Пушкинский	58,0	72,7	37,1
Фрунзенский	61,1	73,5	41,5
Центральный	62,5	74,4	40,5
ОО городского подчинения	63,8	77,6	71,8
ОО федерального подчинения	25,5	79,9	5,3
НОУ/ЧОУ	63,8	72,7	40,6
Санкт-Петербург	59,9	73,1	39,9

Процент выполнения заданий на сформированность метапредметных умений в 8 классе.

Таблица 8

Район	% выполнения по УУД		
	Регулятивные	Познавательные	Коммуникативные
Адмиралтейский	62,1	81,7	58,9
Василеостровский	58,0	79,1	53,3
Выборгский	65,1	82,2	61,8
Калининский	62,5	83,1	59,3
Кировский	59,9	80,8	56,5
Колпинский	58,2	81,0	56,4
Красногвардейский	60,3	81,8	55,4
Красносельский	59,5	81,2	56,9
Кронштадтский	63,0	81,3	52,1
Курортный	59,4	82,1	55,5
Московский	59,8	81,0	58,3
Невский	60,2	81,2	56,7
Петроградский	62,2	81,2	55,6
Петродворцовый	57,4	80,1	54,4
Приморский	62,8	82,2	58,7
Пушкинский	61,1	80,9	54,6
Фрунзенский	61,8	81,8	60,0
Центральный	62,9	81,5	60,2
ОО городского подчинения	70,2	85,2	63,4
ОО федерального подчинения	67,3	84,2	57,1
НОУ/ЧОУ	64,0	80,0	57,4
Санкт-Петербург	61,3	81,5	57,7

Процент выполнения заданий на сформированность метапредметных умений в 9 классе.

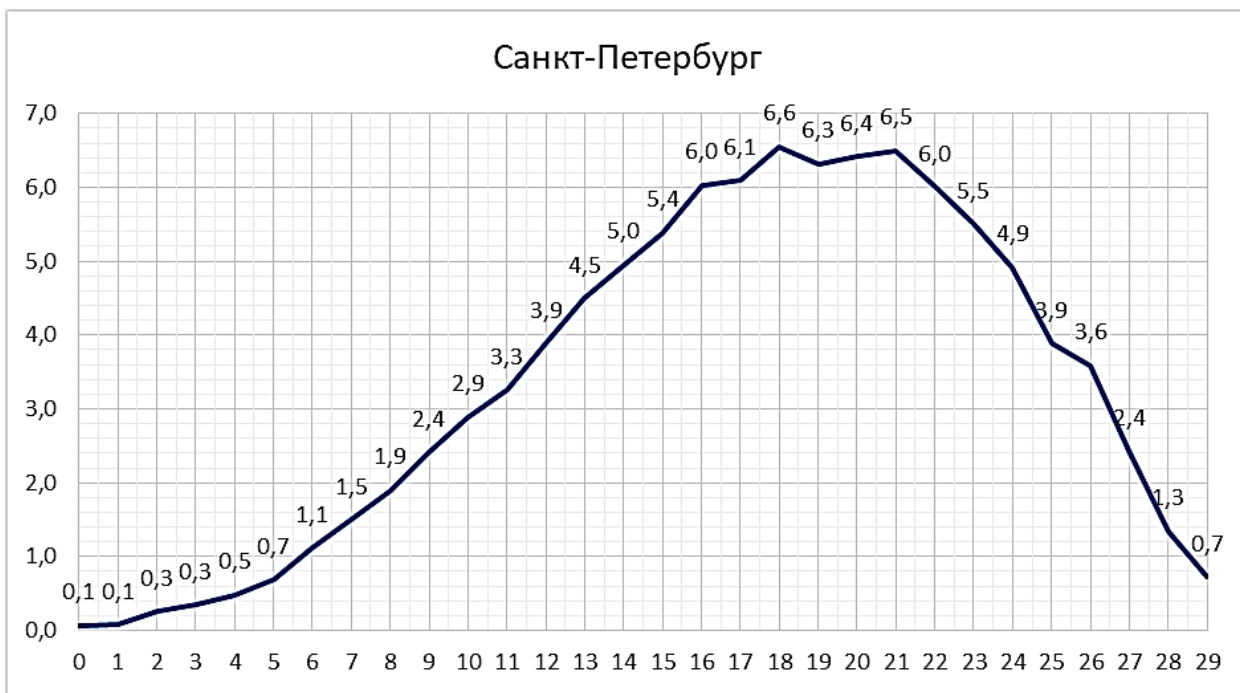
Таблица 9

Район	% выполнения по УУД		
	Регулятивные	Познавательные	Коммуникативные
Адмиралтейский	63,8	60,8	54,9
Василеостровский	58,2	61,4	51,5
Выборгский	68,0	66,8	60,2
Калининский	66,7	65,2	58,6
Кировский	65,5	64,7	57,3
Колпинский	61,0	65,8	55,6
Красногвардейский	65,5	65,5	56,9
Красносельский	65,0	65,0	58,1
Кронштадтский	68,3	64,2	59,9
Курортный	63,2	61,5	53,7
Московский	65,6	64,5	57,3
Невский	65,3	65,9	57,1
Петроградский	64,8	64,0	55,9
Петродворцовый	67,4	64,9	59,5
Приморский	68,4	66,9	62,3
Пушкинский	64,5	63,3	55,2
Фрунзенский	65,3	65,7	57,0
Центральный	65,0	66,1	59,9
ОО городского подчинения	65,8	72,8	59,4
ОО федерального подчинения	76,9	74,6	56,9
НОУ/ЧОУ	66,1	64,4	56,3
Санкт-Петербург	65,5	65,2	57,8

РАСПРЕДЕЛЕНИЕ УЧАЩИХСЯ ПО БАЛЛАМ ВЫПОЛНЕНИЯ ДИАГНОСТИЧЕСКОЙ РАБОТЫ.

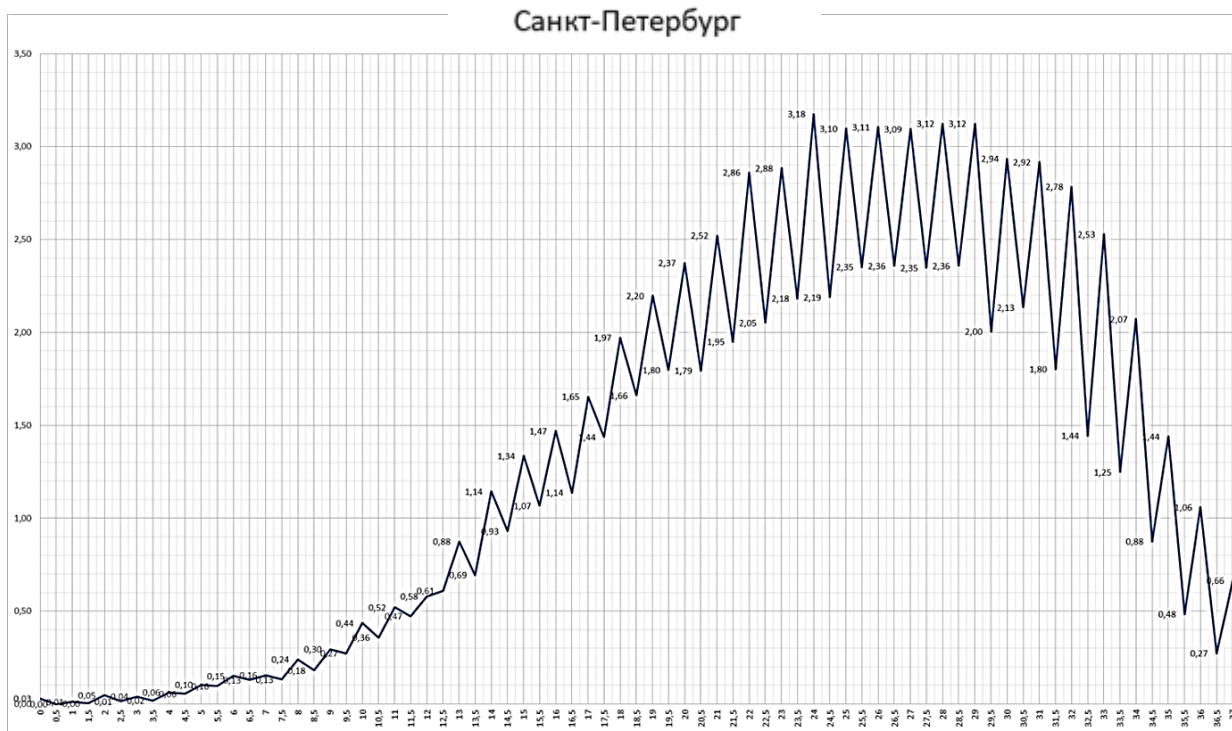
Распределение учащихся по баллам выполнения диагностической работы в 6 классе.

Диаграмма 1



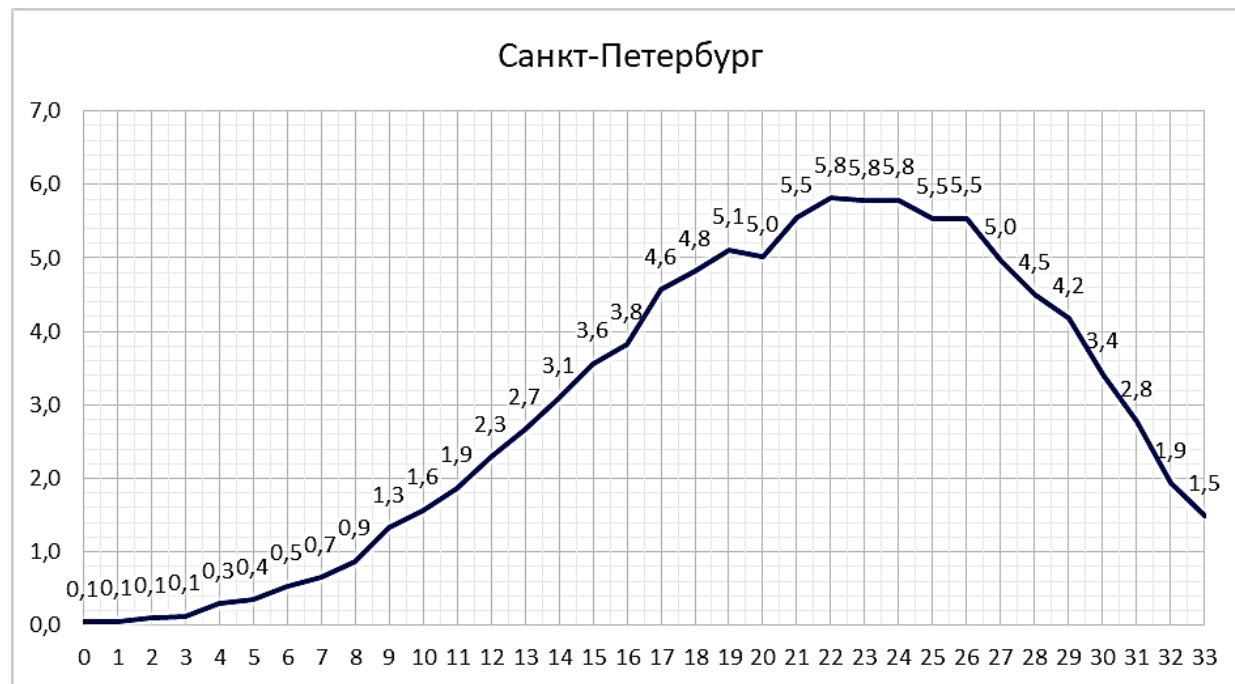
Распределение учащихся по баллам выполнения диагностической работы в 7 классе.

Диаграмма 2



Распределение учащихся по баллам выполнения диагностической работы в 8 классе.

Диаграмма 3



Распределение учащихся по баллам выполнения диагностической работы в 9 классе

Диаграмма 4

